



ÅRSREGNSKAPET FOR REGNSKAPSÅRET 2021 - GENERELL INFORMASJON

Enheten

Organisasjonsnummer: 968 407 147
Organisasjonsform: Aksjeselskap
Foretaksnavn: OK VENTILASJON AS
Forretningsadresse: Torpo Næringscenter
3579 TORPO

Regnskapsår

Årsregnskapets periode: 01.01.2021 - 31.12.2021

Konsern

Morselskap i konsern: Nei

Regnskapsregler

Regler for små foretak benyttet: Ja
Benyttet ved utarbeidelsen av årsregnskapet til selskapet: Regnskapslovens alminnelige regler

Årsregnskapet fastsatt av kompetent organ

Bekreftet av representant for selskapet: Laila Merete Knaldre
Dato for fastsettelse av årsregnskapet: 30.06.2022

Grunnlag for avgivelse

År 2021: Årsregnskapet er elektronisk innlevert
År 2020: Tall er hentet fra elektronisk innlevert årsregnskap fra 2021

Det er ikke krav til at årsregnskapet m.v. som sendes til Regnskapsregisteret er undertegnet. Kontrollen på at dette er utført ligger hos revisor/enhetens øverste organ. Sikkerheten ivaretas ved at innsender har rolle/rettighet for innsending av årsregnskapet via Altinn, og ved at det bekreftes at årsregnskapet er fastsatt av kompetent organ.

Brønnøysundregistrene, 03.08.2023



Resultatregnskap

Beløp i: NOK	Note	2021	2020
RESULTATREGNSKAP			
Inntekter			
Driftsinntekter		11 149 744	10 907 631
Sum inntekter	8	11 149 744	10 907 631
Kostnader			
Vareforbruk		4 473 050	4 550 599
Lønnskostnad	9	4 645 202	4 810 036
Ordinære avskrivninger		61 774	71 064
Andre driftskostnader		1 144 409	1 319 114
Tap på fordringer			6 929
Sum kostnader		10 324 435	10 757 742
Driftsresultat		825 309	149 889
Finansinntekter og finanskostnader			
Annen renteinntekt		24 117	36 826
Sum finansinntekter		24 117	36 826
Annen rentekostnad		555	362
Andre finanskostnader		3 213	3 898
Sum finanskostnader		3 769	4 260
Netto finans		20 349	32 566
Ordinært resultat før skattekostnad		845 658	182 455
SKATTEKOSTNAD PÅ ORDINÆRT RESULTAT	12	192 278	44 222
Ordinært resultat etter skattekostnad		653 380	138 233
Årsresultat		653 380	138 233
Årsresultat etter minoritetsinteresser		653 380	138 233
Totalresultat		653 380	138 233
Overføringer og disponeringer			



Resultatregnskap

Beløp i: NOK	Note	2021	2020
Ordinært utbytte		400 000	
Avsatt til annen egenkapital		253 380	138 233
Sum overføringer og disponeringer		653 380	138 233



Balanse

Beløp i: NOK	Note	2021	2020
BALANSE - EIENDELER			
Anleggsmidler			
Immaterielle eiendeler			
Utsatt skattefordel	12		
Varige driftsmidler			
Transportmidler		47 550	104 388
Driftsløsøre, inventar o.l.		74 694	54 950
Sum varige driftsmidler	1, 10	122 244	159 338
Finansielle anleggsmidler			
Investeringer i tilknyttet selskap	11	200 000	200 000
Investeringer i aksjer og andeler		2 000	2 000
Sum finansielle anleggsmidler		202 000	202 000
Sum anleggsmidler		324 244	361 338
Omløpsmidler			
Varer			
Varebeholdning	2, 10	381 956	305 815
Sum varer		381 956	305 815
Fordringer			
Kundefordringer	3, 10	2 520 160	2 021 527
Andre kortsiktige fordringer		146 298	40 933
Sum fordringer		2 666 458	2 062 460
Bankinnskudd, kontanter og lignende			
Bankinnskudd, kontanter o.l.	4	2 985 647	2 625 980
Sum bankinnskudd, kontanter og lignende		2 985 647	2 625 980
Sum omløpsmidler		6 034 061	4 994 255
SUM EIENDELER		6 358 305	5 355 593



Balanse

Beløp i: NOK	Note	2021	2020
BALANSE - EGENKAPITAL OG GJELD			
Egenkapital			
Innskutt egenkapital			
Aksjekapital (2 250 aksjer a kr 400)	5	900 000	900 000
Sum innskutt egenkapital		900 000	900 000
Opptjent egenkapital			
Annen egenkapital		2 577 321	2 323 941
Sum opptjent egenkapital		2 577 321	2 323 941
Sum egenkapital	6	3 477 321	3 223 941
Gjeld			
Langsiktig gjeld			
Utsatt skatt	12		
Annen langsiktig gjeld			
Sum langsiktig gjeld		0	0
Kortsiktig gjeld			
Leverandørgjeld		533 578	538 245
Betalbar skatt	12	192 278	44 222
Skyldige offentlige avgifter		890 172	842 821
Skyldig utbytte		400 000	
Annen kortsiktig gjeld		864 955	706 363
Sum kortsiktig gjeld	7	2 880 984	2 131 651
Sum gjeld		2 880 984	2 131 651
SUM EGENKAPITAL OG GJELD		6 358 305	5 355 593



Brønnøysundregistrene

ÅRSREGNSKAP FOR REGNSKAPSÅRET 2021 - GENERELL INFORMASJON

Journalnummer: 2022 804790

Enheten

Organisasjonsnummer: 968 407 147
Organisasjonsform: Aksjeselskap
Foretaksnavn: OK VENTILASJON AS
Forretningsadresse: Torpo Næringscenter
3579 TORPO

Regnskapsår

Årsregnskapets periode: 01.01.2021 - 31.12.2021

Konsern

Morselskap i konsern: Nei

Regnskapsregler

Regler for små foretak benyttet: Ja
Benyttet ved utarbeidelsen av
årsregnskapet til selskapet: Regnskapslovens alminnelige regler

Årsregnskapet fastsatt av kompetent organ

Bekreftet av representant for selskapet: Laila Merete Knaldre
Dato for fastsettelse av årsregnskapet: 30.06.2022

Revisjon

Ekstern autorisert regnskapsfører har i løpet av regnskapsåret bistått ved den løpende regnskapsføringen eller utført andre tjenester for selskapet enn å utarbeide årsregnskapet: Ja

Grunnlag for avgivelse

År 2021: Årsregnskap er elektronisk innlevert.
År 2020: Tall er hentet fra elektronisk innlevert årsregnskap fra 2021.

Det er ikke krav til at årsregnskapet m.v. som sendes til Regnskapsregisteret er undertegnet. Kontrollen på at dette er utført ligger hos revisor/enhetens øverste organ. Sikkerheten ivaretas ved at innsender har rolle/rettighet for innsending av årsregnskapet via Altinn, og ved at det bekreftes at årsregnskapet er fastsatt av kompetent organ.

Brønnøysundregistrene, 06.08.2022



Organisasjonsnr: 968 407 147
OK VENTILASJON AS

RESULTATREGNSKAP

Beløp i: NOK	Note	2021	2020
RESULTATREGNSKAP			
Inntekter			
Driftsinntekter		11 149 744	10 907 631
Sum inntekter	8	11 149 744	10 907 631
Kostnader			
Vareforbruk		4 473 050	4 550 599
Lønnskostnad	9	4 645 202	4 810 036
Ordinære avskrivninger		61 774	71 064
Andre driftskostnader		1 144 409	1 319 114
Tap på fordringer			6 929
Sum kostnader		10 324 435	10 757 742
Driftsresultat		825 309	149 889
Finansinntekter og finanskostnader			
Annen renteinntekt		24 117	36 826
Sum finansinntekter		24 117	36 826
Annen rentekostnad		555	362
Andre finanskostnader		3 213	3 898
Sum finanskostnader		3 769	4 260
Netto finans		20 349	32 566
Ordinært resultat før skattekostnad			
SKATTEKOSTNAD PÅ ORDINÆRT RESULTAT	12	192 278	44 222
Ordinært resultat etter skattekostnad		653 380	138 233
Årsresultat		653 380	138 233
Årsresultat etter minoritetsinteresser		653 380	138 233
Totalresultat		653 380	138 233
Overføringer og disponeringer			
Ordinært utbytte		400 000	
Avsatt til annen egenkapital		253 380	138 233
Sum overføringer og disponeringer		653 380	138 233



Organisasjonsnr: 968 407 147
OK VENTILASJON AS

BALANSE

Beløp i: NOK	Note	2021	2020
BALANSE - EIENDELER			
Anleggsmidler			
Immaterielle eiendeler			
Utsatt skattefordel	12		
Varige driftsmidler			
Transportmidler		47 550	104 388
Driftsløsøre, inventar o.l.		74 694	54 950
Sum varige driftsmidler	1, 10	122 244	159 338
Finansielle anleggsmidler			
Investeringer i tilknyttet selskap	11	200 000	200 000
Investeringer i aksjer og andeler		2 000	2 000
Sum finansielle anleggsmidler		202 000	202 000
Sum anleggsmidler		324 244	361 338
Omløpsmidler			
Varer			
Varebeholdning	2, 10	381 956	305 815
Sum varer		381 956	305 815
Fordringer			
Kundefordringer	3, 10	2 520 160	2 021 527
Andre kortsiktige fordringer		146 298	40 933
Sum fordringer		2 666 458	2 062 460
Bankinnskudd, kontanter og lignende			
Bankinnskudd, kontanter o. l.	4	2 985 647	2 625 980
Sum bankinnskudd, kontanter og lignende		2 985 647	2 625 980
Sum omløpsmidler		6 034 061	4 994 255
SUM EIENDELER		6 358 305	5 355 593
BALANSE - EGENKAPITAL OG GJELD			
Egenkapital			
Innskutt egenkapital			
Aksjekapital (2 250 aksjer a kr 400)	5	900 000	900 000



Sum innskutt egenkapital		900 000	900 000
Opptjent egenkapital			
Annen egenkapital		2 577 321	2 323 941
Sum opptjent egenkapital		2 577 321	2 323 941
Sum egenkapital	6	3 477 321	3 223 941
Gjeld			
Langsiktig gjeld			
Utsatt skatt	12		
Annen langsiktig gjeld			
Sum langsiktig gjeld		0	0
Kortsiktig gjeld			
Leverandørgjeld		533 578	538 245
Betalbar skatt	12	192 278	44 222
Skyldige offentlige avgifter		890 172	842 821
Skyldig utbytte		400 000	
Annen kortsiktig gjeld		864 955	706 363
Sum kortsiktig gjeld	7	2 880 984	2 131 651
Sum gjeld		2 880 984	2 131 651
SUM EGENKAPITAL OG GJELD		6 358 305	5 355 593



Organisasjonsnr: 968 407 147
OK VENTILASJON AS

NOTEOPPLYSNINGER - SELSKAP - alle poster oppgitt i hele tall

Note

Antall aksjer og aksjeeiere

Note

Antall årsverk i regnskapsåret

Virksomheten har hatt følgende antall årsverk:
8.00

Omløpsmidler Startdato Sluttdato Endring

Skattemessig fremf.undersk. Startdato Sluttdato Endring

Kortsiktig gjeld Startdato Sluttdato Endring



Årsregnskap 2021 Ok Ventilasjon AS

Resultatregnskap
Balanse
Noter til regnskapet

Org.nr.: 968 407 147



Resultatregnskap

Ok Ventilasjon AS

DRIFTSINNTEKTER OG DRIFTSKOSTNADER	Note	2021	2020
DRIFTSINNTEKTER			
Driftsinntekter		11 149 744	10 907 631
SUM DRIFTSINNTEKTER	8	<u>11 149 744</u>	<u>10 907 631</u>
DRIFTSKOSTNADER			
Vareforbruk		4 473 050	4 550 599
Lønnskostnad	9	4 645 202	4 810 036
Ordinære avskrivninger		61 774	71 064
Andre driftskostnader		1 144 409	1 319 114
Tap på fordringer		0	6 929
SUM DRIFTSKOSTNADER		<u>10 324 435</u>	<u>10 757 742</u>
DRIFTSRESULTAT		<u>825 309</u>	<u>149 889</u>
FINANSINNTEKTER OG -KOSTNADER			
Renteinntekter		24 117	36 826
Rentekostnader		555	362
Andre finanskostnader		3 213	3 898
RESULTAT AV FINANSPOSTER		20 349	32 566
ORDINÆRT RESULTAT FØR SKATTEKOSTNAD		<u>845 658</u>	<u>182 455</u>
SKATTEKOSTNAD PÅ ORDINÆRT RESULTAT	12	<u>192 278</u>	<u>44 222</u>
ÅRETS RESULTAT		<u>653 380</u>	<u>138 233</u>
OVERFØRINGER			
Avsatt til utbytte		400 000	0
Avsatt til annen egenkapital		253 380	138 233
		<u>653 380</u>	<u>138 233</u>



Balanse

Ok Ventilasjon AS

EIENDELER	Note	2021	2020
ANLEGGSMIDLER			
Varige driftsmidler			
Transportmidler		47 550	104 388
Driftsløsøre, inventar o.l.		74 694	54 950
Sum varige driftsmidler	1, 10	<u>122 244</u>	<u>159 338</u>
Finansielle anleggsmidler			
Investeringer i tilknyttet selskap	11	200 000	200 000
Investeringer i aksjer og andeler		2 000	2 000
Sum finansielle anleggsmidler		<u>202 000</u>	<u>202 000</u>
SUM ANLEGGSMIDLER		<u>324 244</u>	<u>361 338</u>
OMLØPSMIDLER			
Varer			
Varebeholdning	2, 10	381 956	305 815
Fordringer			
Kundefordringer	3, 10	2 520 160	2 021 527
Andre kortsiktige fordringer		146 298	40 933
Sum fordringer		<u>2 666 458</u>	<u>2 062 460</u>
Bankinnskudd, kontanter o.l.			
Bankinnskudd, kontanter o.l.	4	2 985 647	2 625 980
SUM OMLØPSMIDLER		<u>6 034 061</u>	<u>4 994 255</u>
SUM EIENDELER		<u>6 358 305</u>	<u>5 355 593</u>





Balanse


Ok Ventilasjon AS

EGENKAPITAL OG GJELD	Note	2021	2020
EGENKAPITAL			
Innskutt egenkapital			
Aksjekapital (2 250 aksjer a kr 400)	5	900 000	900 000
Opptjent egenkapital			
Annen egenkapital		2 577 321	2 323 941
SUM EGENKAPITAL	6	<u>3 477 321</u>	<u>3 223 941</u>
GJELD			
Kortsiktig gjeld			
Leverandørgjeld		533 578	538 245
Betalbar skatt	12	192 278	44 222
Skyldige offentlige avgifter		890 172	842 821
Skyldig utbytte		400 000	0
Annen kortsiktig gjeld		864 955	706 363
Sum kortsiktig gjeld	7	<u>2 880 984</u>	<u>2 131 651</u>
SUM GJELD		<u>2 880 984</u>	<u>2 131 651</u>
SUM EGENKAPITAL OG GJELD		<u>6 358 305</u>	<u>5 355 593</u>

Torpo, 26.06.2022
Styret i Ok Ventilasjon AS


Ola Knaldre
styremedlem


Laila Merete Knaldre
styreleder / daglig leder


Bjørn Ivar Knaldre
styremedlem



Regnskapsprinsipper

Årsregnskapet er satt opp i samsvar med regnskapsloven og NRS 8 - God regnskapsskikk for små foretak.

Driftsinntekter

Inntektsføring ved salg av varer skjer på leveringstidspunktet. Tjenester inntektsføres etter hvert som de leveres.

Skatt

Skattekostnaden i resultatregnskapet omfatter både periodens betalbare skatt og endring i utsatt skatt. Utsatt skatt er beregnet med 22 % på grunnlag av de midlertidige forskjeller som eksisterer mellom regnskapsmessige og skattemessige verdier, samt ligningsmessig underskudd til fremføring ved utgangen av regnskapsåret. Skatteøkende og skattereduserende midlertidige forskjeller som reverserer eller kan reverseres i samme periode er utlignet og nettoført.

Klassifisering og vurdering av anleggsmidler

Anleggsmidler omfatter eiendeler bestemt til varig eie og bruk. Anleggsmidler er vurdert til anskaffelseskost. Varige driftsmidler balanseføres og avskrives over driftsmidlets økonomiske levetid. Avskrivningsperioden for fast eiendom anskaffet etter 2009 er dekomponert i en del som gjelder råbygget og en del som gjelder faste tekniske installasjoner. Varige driftsmidler nedskrives til gjenvinnbart beløp ved verdifall som forventes ikke å være forbigående. Gjenvinnbart beløp er det høyeste av netto salgsverdi og verdi i bruk. Verdi i bruk er nåverdi av fremtidige kontantstrømmer knyttet til eiendelen. Nedskrivningen reverseres når grunnlaget for nedskrivningen ikke lenger er til stede.

Klassifisering og vurdering av omløpsmidler

Omløpsmidler og kortsiktig gjeld omfatter normalt poster som forfaller til betaling innen ett år etter balansedagen, samt poster som knytter seg til varekretsløpet. Omløpsmidler vurderes til laveste verdi av anskaffelseskost og virkelig verdi.

Varer

Varer er vurdert til det laveste av anskaffelseskost og netto salgsverdi.

Fordringer

Kundefordringer og andre fordringer oppføres til pålydende etter fradrag for avsetning til forventet tap. Avsetning til tap gjøres på grunnlag av en individuell vurdering av de enkelte fordringene.



Note 1 Varige driftsmidler

Varige driftsmidler er vurdert til historisk kostpris etter fradrag for avskrivninger. Avskrivningene er beregnet på grunnlag av kostpris og fordelt lineært over antatt økonomisk levetid.

	Driftsløs, inventar o.l	Totalt
Anskaffelseskost 01.01	958 384	958 384
Tilgang	35 000	35 000
Avgang	10 320	10 320
Anskaffelseskost 31.12	983 064	983 064
Akk. av-/nedskrivninger	860 820	860 820
Balanseført verdi 31.12	122 244	122 244
Årets avskrivninger	61 774	61 774
Avskrivningssats	20 %	
Avskrivningsplan	Saldo	
Økonomisk levetid	5 år	
Endring i avskrivningsplan	Nei	

Note 2 Varebeholdning

Varer er vurdert til det laveste av gjennomsnittlig anskaffelseskost og netto salgsverdi. Det er foretatt forsvarlig nedskrivning for ukurans. Pr 31.12.2021 utgjør ukuransnedskrivning kr 0.

Note 3 Kundefordringer

Kundefordringer og andre fordringer oppføres til pålydende etter fradrag for avsetning til forventet tap. Avsetning til tap gjøres på grunnlag av en grunnlag av individuell vurdering av de enkelte fordringene.

Kostnadsført tap er klassifisert som annen driftskostnad i regnskapet.

	2021	2020
Kundefordringer til pålydende	1 802 545	1 593 207
Opptjent, ikke fakturert inntekt	737 615	448 320
Avsetning til tap på fordringer	-20 000	-20 000
Kundefordringer i balansen	2 520 160	2 021 527

Opptjent, ikke fakturerte driftsinntekter gjelder igangværende ventilasjonsoppdrag pr. 31.12.2021. Selskapet har benyttet løpende avregning ved vurdering av prosjekter under utførelse. For anbudsprosjekter er andel av indirekte kostnader tatt til inntekt ved prosjektvurderingen i tillegg til medgåtte material- og lønnskostnader.



Note 4 Bankinnskudd

Innestående midler på skattetrekkskonto (bundne midler) er på kr. 194 721.

Note 5 Aksjonærer

Aksjekapitalen i Ok Ventilasjon AS pr. 31.12.2021 består av:

	Antall	Bokført
Ordinære aksjer	2 250	900 000
Sum	2 250	900 000

Eierstruktur

	Ordinære	Eierandel	Stemmeandel
KNALDRE AS	2 250	100,00	100,00
Totalt antall aksjer	2 250	100,00	100,00

Aksjer eiet av styremedlemmer og daglig leder jf. RL § 7-42:

Knaldre AS eies 50 % av Ola Knaldre, styremedlem, og 25 % av Laila Merete Knaldre, styreleder og daglig leder. I tillegg eier Bjørn Ivar Knaldre, styremedlem, 25 % av Knaldre AS. Selskapet har en aksjeklasse og alle aksjer har lik stemmerett.

Note 6 Egenkapital

	Aksjekapital	Annen innskutt egenkapital	Annen egenkapital	Sum
Egenkapital 01.01	900 000	0	2 323 941	3 223 941
Årets resultat			253 380	253 380
Avsatt utbytte				0
Konsemlidrag mottatt		0		0
Konsemlidrag avgitt			0	0
Egenkapital 31.12	900 000	0	2 577 321	3 477 321

Note 7 Annen kortsiktig gjeld

I posten annen kortsiktig gjeld inngår regnskapsmessig garantiavsetning med kr 250 000.

Note 8 Driftsinntekter

Salgsinntekter resultatføres i hht opptjeningsprinsippet, når varen er levert og tjenesten utført. Selskapets driftsinntekter kommer fra salg og montasje av luftbehandlingsanlegg til private og offentlige bygg. Selskapet er lokalisert i Ål kommune. For anbudsprosjekter er det benyttet prinsipp om løpende avregning.



Note 9 Lønnskostnader, antall årsverk, godtgjørelser, lån til ansatte m.m

Lønnskostnader	2021	2020
Lønn	4 100 889	4 242 395
Arbeidsgiveravgift	451 152	454 219
Pensjonskostnader	76 820	96 926
Andre lønnsrelaterte ytelser	16 341	16 496
Sum	4 645 202	4 810 036

Gjennomsnittlig antall årsverk i år er 9.

Pensjonsforpliktelser:

Selskapet er pliktig til å ha tjenstepensjonsordning etter lov om obligatorisk tjenstepensjon. Selskapets pensjonsordninger tilfredsstiller kravene i denne lov.

Note 10 Pantstillelser, garantiansvar og lignende

Selskapet har et totalt garantiansvar overfor oppdragsgivere pr 31.12.2021 på kr 119 989. Dette er sikret med garanti fra bank.

Som pantesikkerhet er følgende eiendeler pantsatt til fordel for bank:

Kundefordringer med bokført verdi kr 1 782 545.

Varelager med bokført verdi kr 381 956.

Driftstilbehør med bokført verdi kr 122 244

Selskapet har pr.31.12.2021 ingen låneforpliktelser overfor bank.

Note 11 Konsern, tilknyttet selskap m.v.

Selskapets navn:	HB-OK Lya Eiendom AS
Forretningskontor:	Torpo, 3570 Ål
Eier/Stemmeandel:	24,375 %
Bokført kostpris:	200 000
Egenkapital pr. 31.12.21:	1.186.708,-

Investeringen er regnskapsført etter kostmetoden.

OK Ventilasjon AS leier lokaler hos selskapet. I 2021 er husleie kostnadsført med kr 101 936.



Note 12 Skatt

Årets skattekostnad	2021	2020
Resultatført skatt på ordinært resultat:		
Betalbar skatt	192 278	44 222
Endring i utsatt skattefordel	0	0
Skattekostnad ordinært resultat	192 278	44 222
Skattepliktig inntekt:		
Ordinært resultat før skatt	845 658	182 455
Permanente forskjeller	882	11 079
Endring i midlertidige forskjeller	27 450	7 474
Skattepliktig inntekt	873 990	201 008
Betalbar skatt i balansen:		
Betalbar skatt på årets resultat	192 278	44 222
Sum betalbar skatt i balansen	192 278	44 222

Skatteeffekten av midlertidige forskjeller som har gitt opphav til utsatt skatt og utsatte skattefordeler, spesifisert på typer av midlertidige forskjeller

	2021	2020	Endring
Varige driftsmidler	9 436	36 887	27 450
Fordringer	-20 000	-20 000	0
Avsetninger mv	-250 000	-250 000	0
Sum	-260 564	-233 113	27 450
Inngår ikke i beregningen av utsatt skatt	260 564	233 113	-27 450
Utsatt skattefordel (22 %)	0	0	0

I henhold til God regnskapsskikk for små foretak balanseføres ikke utsatt skattefordel.



Statsautorisert revisor
Per Amund Brenno

ORG. NR.: 919 635 088

Tlf: 91 35 40 16

E post:
per.amund.brenno@gmail.com

Brennovegen 160

3540 NESBYEN

UAVHENGIG REVISORS BERETNING
Til generalforsamlingen i OK-Ventilasjon AS

Uttalelse om revisjonen av årsregnskapet

Konklusjon

Vi har revidert selskapet OK-Ventilasjon AS' årsregnskap som viser et overskudd på kr 653 380. Årsregnskapet består av balanse per 31. desember 2021, resultatregnskap for regnskapsåret avsluttet per denne datoen og noter til årsregnskapet, herunder et sammendrag av viktige regnskapsprinsipper.

Etter vår mening

- oppfyller årsregnskapet gjeldende lovkrav, og
- gir årsregnskapet et rettviseende bilde av selskapets finansielle stilling per 31. desember 2021 og av dets resultater for regnskapsåret avsluttet per denne datoen i samsvar med regnskapslovens regler og god regnskapsskikk i Norge.

Grunnlag for konklusjonen

Vi har gjennomført revisjonen i samsvar med de internasjonale revisjonsstandardene International Standards on Auditing (ISA-ene). Våre oppgaver og plikter i henhold til disse standardene er beskrevet nedenfor under Revisors oppgaver og plikter ved revisjonen av årsregnskapet. Vi er uavhengige av selskapet slik det kreves i lov, forskrift og International Code of Ethics for Professional Accountants (inkludert internasjonale uavhengighetsstandarder) utstedt av the International Ethics Standards Board for Accountants (IESBA-reglene), og Vi har overholdt våre øvrige etiske forpliktelser i samsvar med disse kravene. Innhentet revisjonsbevis er etter vår vurdering tilstrekkelig og hensiktsmessig som grunnlag for vår konklusjon.

Styrets ansvar for årsregnskapet

Styret (ledelsen) er ansvarlig for å utarbeide årsregnskapet og for at det gir et rettviseende bilde i samsvar med regnskapslovens regler og god regnskapsskikk i Norge. Ledelsen er også ansvarlig for slik intern kontroll som den finner nødvendig for å kunne utarbeide et årsregnskap som ikke inneholder vesentlig feilinformasjon, verken som følge av misligheter eller utilsiktede feil.





Statsautorisert revisor
Per Amund Brenno

Tlf: 91 35 40 16

Brennovegen 160
3540 Nesbyen

ORG. NR.: 919 635 088

E post:
Per.amund.brenno@gmail.com

Ved utarbeidelsen av årsregnskapet må ledelsen ta standpunkt til selskapets evne til fortsatt drift og opplyse om forhold av betydning for fortsatt drift. Forutsetningen om fortsatt drift skal legges til grunn for årsregnskapet så lenge det ikke er sannsynlig at virksomheten vil bli avviklet.

Revisors oppgaver og plikter ved revisjonen av årsregnskapet

Vårt mål er å oppnå betryggende sikkerhet for at årsregnskapet som helhet ikke inneholder vesentlig feilinformasjon, verken som følge av misligheter eller utilsiktede feil, og å avgi en revisjonsberetning som inneholder vår konklusjon. Betryggende sikkerhet er en høy grad av sikkerhet, men ingen garanti for at en revisjon utført i samsvar med ISA-ene, alltid vil avdekke vesentlig feilinformasjon som eksisterer. Feilinformasjon kan oppstå som følge av misligheter eller utilsiktede feil. Feilinformasjon blir vurdert som vesentlig dersom den enkeltvis eller samlet med rimelighet kan forventes å påvirke økonomiske beslutninger som brukerne foretar basert på årsregnskapet.

For revisors oppgaver og plikter se : <https://revisorforeningen.no/om-revisjon/revisjonsberetning-revisors-oppgaver-og-plikter/>

Nesbyen, 26. Juni 2022

Per Amund Brenno

Per Amund Brenno
Statsautorisert revisor

