



ÅRSREGNSKAPET FOR REGNSKAPSÅRET 2023 - GENERELL INFORMASJON

Enheten

Organisasjonsnummer: 922 832 781
Organisasjonsform: Aksjeselskap
Foretaksnavn: PMAX INVEST AS
Forretningsadresse: c/o Mika Løset Myrseth
Bredablikveien 6
7019 TRONDHEIM

Regnskapsår

Årsregnskapets periode: 01.01.2023 - 31.12.2023

Konsern

Morselskap i konsern: Nei

Regnskapsregler

Regler for små foretak benyttet: Ja
Benyttet ved utarbeidelsen av årsregnskapet til selskapet: Regnskapslovens alminnelige regler

Årsregnskapet fastsatt av kompetent organ

Bekreftet av representant for selskapet: Mika Løset Myrseth
Dato for fastsettelse av årsregnskapet: 03.05.2024

Grunnlag for avgivelse

År 2023: Årsregnskapet er elektronisk innlevert
År 2022: Tall er hentet fra elektronisk innlevert årsregnskap fra 2023

Det er ikke krav til at årsregnskapet m.v. som sendes til Regnskapsregisteret er undertegnet. Kontrollen på at dette er utført ligger hos revisor/enhetens øverste organ. Sikkerheten ivaretas ved at innsender har rolle/rettighet for innsending av årsregnskapet via Altinn, og ved at det bekreftes at årsregnskapet er fastsatt av kompetent organ.

Brønnøysundregistrene, 22.05.2025



Resultatregnskap

Beløp i: NOK	Note	2023	2022
RESULTATREGNSKAP			
Kostnader			
Lønnskostnad	1		
Annen driftskostnad		24 816	6 891
Sum kostnader		24 816	6 891
Driftsresultat		-24 816	-6 891
Finansinntekter og finanskostnader			
Annen finansinntekt	2	251 472	239 228
Verdiøkning markedsbaserte omløpsmidler	2	459 011	
Sum finansinntekter		710 483	239 228
Verdireduksjon markedsbaserte omløpsmidler	2		886 099
Annen rentekostnad		984	
Annen finanskostnad	2	51 835	36 205
Sum finanskostnader		52 819	922 304
Netto finans		657 664	-683 076
Ordinært resultat før skattekostnad		632 848	-689 967
Skattekostnad på resultat	3		
Ordinært resultat etter skattekostnad		632 848	-689 967
Årsresultat	4	632 848	-689 967
Årsresultat etter minoritetsinteresser		632 848	-689 967
Totalresultat		632 848	-689 967
Overføringer og disponeringer			
Avsatt til annen egenkapital		632 848	
Overført fra annen egenkapital			-689 967
Sum overføringer og disponeringer		632 848	-689 967



Balanse

Beløp i: NOK	Note	2023	2022
BALANSE - EIENDELER			
Anleggsmidler			
Immaterielle eiendeler			
Utsatt skattefordel	3		
Sum anleggsmidler		0	0
Omløpsmidler			
Varer			
Investeringer			
Markedsbaserte aksjer	2	4 977 125	4 376 259
Sum investeringer		4 977 125	4 376 259
Bankinnskudd, kontanter og lignende			
Bankinnskudd, kontanter o.l.		56 547	4 525
Sum bankinnskudd, kontanter og lignende		56 547	4 525
Sum omløpsmidler		5 033 672	4 380 784
SUM EIENDELER		5 033 672	4 380 784
BALANSE - EGENKAPITAL OG GJELD			
Egenkapital			
Innskutt egenkapital			
Aksjekapital		3 901 000	3 284 250
Beholdning av egne aksjer		-859 027	
Overkurs		1 265 420	1 003 104
Annen innskutt egenkapital		-5 570	-5 570
Sum innskutt egenkapital		4 301 823	4 281 784
Opptjent egenkapital			
Annen egenkapital		731 849	99 000
Sum opptjent egenkapital		731 849	99 000



Balanse

Beløp i: NOK	Note	2023	2022
Sum egenkapital	4	5 033 672	4 380 784
Gjeld			
Langsiktig gjeld			
Utsatt skatt	3		
Annen langsiktig gjeld			
Sum langsiktig gjeld		0	0
Betalbar skatt	3		
Sum gjeld		0	0
SUM EGENKAPITAL OG GJELD		5 033 672	4 380 784



Brønnøysundregistrene

ÅRSREGNSKAP FOR REGNSKAPSÅRET 2023 - GENERELL INFORMASJON

Journalnummer: 2024 502069

Enheten

Organisasjonsnummer: 922 832 781
Organisasjonsform: Aksjeselskap
Foretaksnavn: PMAX INVEST AS
Forretningsadresse: c/o Mika Løset Myrseth
Bredablikveien 6
7019 TRONDHEIM

Regnskapsår

Årsregnskapets periode: 01.01.2023 - 31.12.2023

Konsern

Morselskap i konsern: Nei

Regnskapsregler

Regler for små foretak benyttet: Ja
Benyttet ved utarbeidelsen av
årsregnskapet til selskapet: Regnskapslovens alminnelige regler

Årsregnskapet fastsatt av kompetent organ

Bekreftet av representant for selskapet: Mika Løset Myrseth
Dato for fastsettelse av årsregnskapet: 03.05.2024

Revisjon

Selskapet har besluttet at årsregnskapet
ikke skal revideres: Ja
Årsregnskapet er utarbeidet av ekstern
autorisert regnskapsfører: Ja

Grunnlag for avgivelse

År 2023: Årsregnskap er elektronisk innlevert.
År 2022: Tall er hentet fra elektronisk innlevert årsregnskap fra 2023.

Det er ikke krav til at årsregnskapet m.v. som sendes til Regnskapsregisteret er undertegnet. Kontrollen på at dette er utført ligger hos revisor/enhetens øverste organ. Sikkerheten ivaretas ved at innsender har rolle/rettighet for innsending av årsregnskapet via Altinn, og ved at det bekreftes at årsregnskapet er fastsatt av kompetent organ.

Brønnøysundregistrene, 12.06.2024



Organisasjonsnr: 922 832 781
PMA INVEST AS

RESULTATREGNSKAP

Beløp i: NOK	Note	2023	2022
RESULTATREGNSKAP			
Kostnader			
Lønnskostnad	1		
Annen driftskostnad		24 816	6 891
Sum kostnader		24 816	6 891
Driftsresultat		-24 816	-6 891
Finansinntekter og finanskostnader			
Annen finansinntekt	2	251 472	239 228
Verdiøkning markedsbaserte omløpsmidler	2	459 011	
Sum finansinntekter		710 483	239 228
Verdireduksjon markedsbaserte omløpsmidler	2		886 099
Annen rentekostnad		984	
Annen finanskostnad	2	51 835	36 205
Sum finanskostnader		52 819	922 304
Netto finans		657 664	-683 076
Ordinært resultat før skattekostnad		632 848	-689 967
Skattekostnad på resultat	3		
Ordinært resultat etter skattekostnad		632 848	-689 967
Årsresultat	4	632 848	-689 967
Årsresultat etter minoritetsinteresser		632 848	-689 967
Totalresultat		632 848	-689 967
Overføringer og disponeringer			
Avsatt til annen egenkapital		632 848	
Overført fra annen egenkapital			-689 967
Sum overføringer og disponeringer		632 848	-689 967



Organisasjonsnr: 922 832 781
PMA INVEST AS

BALANSE

Beløp i: NOK	Note	2023	2022
BALANSE - EIENDELER			
Anleggsmidler			
Immaterielle eiendeler			
Utsatt skattefordel	3		
Sum anleggsmidler		0	0
Omløpsmidler			
Varer			
Investeringer			
Markedsbaserte aksjer	2	4 977 125	4 376 259
Sum investeringer		4 977 125	4 376 259
Bankinnskudd, kontanter og lignende			
Bankinnskudd, kontanter o. l.		56 547	4 525
Sum bankinnskudd, kontanter og lignende		56 547	4 525
Sum omløpsmidler		5 033 672	4 380 784
SUM EIENDELER		5 033 672	4 380 784
BALANSE - EGENKAPITAL OG GJELD			
Egenkapital			
Innskutt egenkapital			
Aksjekapital		3 901 000	3 284 250
Beholdning av egne aksjer		-859 027	
Overkurs		1 265 420	1 003 104
Annen innskutt egenkapital		-5 570	-5 570
Sum innskutt egenkapital		4 301 823	4 281 784
Opptjent egenkapital			
Annen egenkapital		731 849	99 000
Sum opptjent egenkapital		731 849	99 000
Sum egenkapital	4	5 033 672	4 380 784
Gjeld			
Langsiktig gjeld			
Utsatt skatt	3		
Annen langsiktig gjeld			
Sum langsiktig gjeld		0	0



Betalbar skatt	3		
Sum gjeld		0	0
SUM EGENKAPITAL OG GJELD		5 033 672	4 380 784



Organisasjonsnr: 922 832 781
PMA INVEST AS

NOTEOPPLYSNINGER - SELSKAP - alle poster oppgitt i hele tall

Note

Antall årsverk i regnskapsåret
0.00

Sum Beløp

Balanseført verdi 31.12. Varige driftsmidler Immaterielle eiend.

Konsernregnskap

Morselskapet sitt navn

Forretningskontor for morselskapet

Begrunnelse for at datterselskap er utelatt fra konsolideringen

Samlet beløp - tilknyttet selskap Årets Fjorårets

Samlet beløp - foretak i samme konsern Årets Fjorårets

Samlet beløp - foretak i samme konsern Årets Fjorårets

Samlet beløp - felles kontrollert virksomhet Årets Fjorårets

Pantstillelse Beløp

Beholdning av egne aksjer Antall Pålydende Andel av aksjek.



 BankID Signing
Mika Løset Myrseth
2024-05-03

 BankID Signing
Tiller Oliver Kvaløy
2024-05-05

 BankID Signing
Viset Tarjei August
2024-05-05

Årsregnskap 2023

Pmax Invest AS

Resultatregnskap
Balanse
Noter til regnskapet

Org.nr.: 922 832 781



Resultatregnskap Pmax Invest AS

 BankID Signing
Mika Løset Myrseth
2024-05-03
 BankID Signing
Tiller Oliver Kvaløy
2024-05-05
 BankID Signing
Viset Tarjei August
2024-05-05

Driftsinntekter og driftskostnader	Note	2023	2022
Annen driftskostnad		24 816	6 891
Sum driftskostnader		24 816	6 891
Driftsresultat		-24 816	-6 891
Finansinntekter og finanskostnader			
Annen finansinntekt	2	251 472	239 228
Verdiøkning markedsbaserte omløpsmidler	2	459 011	0
Verdireduksjon markedsbaserte omløpsmidler	2	0	886 099
Annen rentekostnad		984	0
Annen finanskostnad	2	51 835	36 205
Resultat av finansposter		657 664	-683 076
Resultat før skattekostnad		632 848	-689 967
Årsresultat	4	632 848	-689 967
Overføringer			
Avsatt til annen egenkapital		632 848	0
Overført fra annen egenkapital		0	-689 967
Sum overføringer		632 848	-689 967



 BankID Signing
Mika Løset Myrseth
2024-05-03
 BankID Signing
Tiller Oliver Kvaløy
2024-05-05
 BankID Signing
Viset Tarjei August
2024-05-05

Balanse Pmax Invest AS

Eiendeler	Note	2023	2022
Omløpsmidler			
Investeringer			
Markedsbaserte aksjer	2	4 977 125	4 376 259
Sum investeringer		4 977 125	4 376 259
Bankinnskudd, kontanter o.l.		56 547	4 525
Sum omløpsmidler		5 033 672	4 380 784
Sum eiendeler		5 033 672	4 380 784
Egenkapital og gjeld			
Egenkapital			
Innskutt egenkapital			
Aksjekapital		3 901 000	3 284 250
Egne aksjer		-859 027	0
Overkurs		1 265 420	1 003 104
Annen innskutt egenkapital		-5 570	-5 570
Sum innskutt egenkapital		4 301 823	4 281 784
Opptjent egenkapital			
Annen egenkapital		731 849	99 000
Sum opptjent egenkapital		731 849	99 000
Sum egenkapital	4	5 033 672	4 380 784
Sum egenkapital og gjeld		5 033 672	4 380 784

03.04.2024
Styret i Pmax Invest AS

Viset Tarjei August
styreleder

Mika Løset Myrseth
styremedlem

Tiller Oliver Kvaløy
styremedlem



Regnskapsprinsipper

Årsregnskapet er satt opp i samsvar med regnskapsloven og NRS 8 - God regnskapsskikk for små og mellomstore bedrifter.

Skatt

Skattekostnaden i resultatregnskapet omfatter både periodens betalbare skatt og endring i utsatt skatt. Utsatt skatt er beregnet med 22 % på grunnlag av de midlertidige forskjeller som eksisterer mellom regnskapsmessige og skattemessige verdier, samt ligningsmessig underskudd til fremføring ved utgangen av regnskapsåret. Skatteøkende og skattereduserende midlertidige forskjeller som reverserer eller kan reverseres i samme periode er utlignet og nettoført.

Klassifisering og vurdering av omløpsmidler

Omløpsmidler og kortsiktig gjeld omfatter normalt poster som forfaller til betaling innen ett år etter balansedagen, samt poster som knytter seg til varekretsløpet. Omløpsmidler vurderes til laveste verdi av anskaffelseskost og virkelig verdi.

Note 1 Lønnskostnader

Pmax Invest AS har ikke hatt lønns- eller personalkostnader i 2023 og det foreligger heller ingen slike forpliktelser. De er ikke gitt lån eller stilt garantier til styremedlemmer eller ledende ansatte.

Note 2 Markedsbaserte aksjer

Posten består av en portefølje av markedsbaserte aksjer. Aksjene er vurdert til virkelig verdi.

Note 3 Skatt

Årets skattekostnad	2023	2022
Resultatført skatt på ordinært resultat:		
Betalbar skatt	0	0
Endring i utsatt skattefordel	0	0
Skattekostnad ordinært resultat	0	0
Skattepliktig inntekt:		
Ordinært resultat før skatt	632 848	-689 967
Permanente forskjeller	-651 104	690 253
Anvendelse av fremførbart underskudd	0	-286
Skattepliktig inntekt	-18 255	0
Betalbar skatt i balansen:		
Betalbar skatt på årets resultat	0	0
Sum betalbar skatt i balansen	0	0


Skatteeffekten av midlertidige forskjeller som har gitt opphav til utsatt skatt og utsatte skattefordeler, spesifisert på typer av midlertidige forskjeller


	2023	2022	Endring
Akkumulert fremførbart underskudd	-23 271	-5 016	18 255
Inngår ikke i beregningen av utsatt skatt	23 271	5 016	-18 255
Utsatt skattefordel (22 %)	-5 120	-1 103	4 016


I henhold til god regnskapsskikk balanseføres ikke utsatt skattefordel.



Note 4 Egenkapital

 BankID Signing
Mika Løset Myrseth
2024-05-03

 BankID Signing
Tiller Oliver Kvaløy
2024-05-05

 BankID Signing
Viset Tarjei August
2024-05-05

Aksjekapitalen i Pmax Invest AS består av 1 000 A-aksjer pålydende kr. 250, og 14 604 B-aksjer pålydende kr. 250.

	Aksjekapital	Egne aksjer	Overkurs	Annen Innskutt egenkapital	Annen egenkapital	Sum egenkapital
Pr. 31.12.2022	3 284 250		1 003 104	-5 570	99 000	4 380 784
Årets resultat					632 848	632 848
Kjøp egne aksjer		-859 027			0	-859 027
Emisjon	616 750		262 316			879 066
Pr 31.12.2023	3 901 000	-859 027	1 265 420	-5 570	731 849	5 033 672