



## ÅRSREGNSKAPET FOR REGNSKAPSÅRET 2023 - GENERELL INFORMASJON

### Enheten

Organisasjonsnummer: 954 090 493  
Organisasjonsform: Ansvarlig selskap, delt ansvar  
Foretaksnavn: SIRA KVINA KRAFTSELSKAP  
Forretningsadresse: Stronda 12  
4440 TONSTAD

### Regnskapsår

Årsregnskapets periode: 01.01.2023 - 31.12.2023

### Konsern

Morselskap i konsern: Nei

### Regnskapsregler

Regler for små foretak benyttet: Nei  
Benyttet ved utarbeidelsen av årsregnskapet til selskapet: Regnskapslovens alminnelige regler

### Årsregnskapet fastsatt av kompetent organ

Bekreftet av representant for selskapet: Geir Liland  
Dato for fastsettelse av årsregnskapet: 05.06.2024

### Grunnlag for avgivelse

År 2023: Årsregnskapet er elektronisk innlevert  
År 2022: Tall er hentet fra elektronisk innlevert årsregnskap fra 2023

*Det er ikke krav til at årsregnskapet m.v. som sendes til Regnskapsregisteret er undertegnet. Kontrollen på at dette er utført ligger hos revisor/enhetens øverste organ. Sikkerheten ivaretas ved at innsender har rolle/rettighet for innsending av årsregnskapet via Altinn, og ved at det bekreftes at årsregnskapet er fastsatt av kompetent organ.*

Brønnøysundregistrene, 11.07.2025



## Resultatregnskap

Beløp i: NOK	Note	2023	2022
<b>RESULTATREGNSKAP</b>			
<b>Inntekter</b>			
Inntekter fra eiere	1	353 286 000	-460 000
Konsesjonskraft		54 563 000	11 897 000
Sentralnett	2	106 493 000	322 884 000
Øvrige inntekter	3	155 104 000	302 637 000
<b>Sum inntekter</b>		<b>669 446 000</b>	<b>636 958 000</b>
<b>Kostnader</b>			
Lønnskostnad	4	106 148 000	104 807 000
Avskrivning på varige driftsmidler og immaterielle eiendeler	5	85 004 000	81 353 000
Nedskrivning av varige driftsmidler og immaterielle eiendeler	5	22 744 000	
Adm, drifts og vedl.hold		137 620 000	113 135 000
Erstatninger og kons.avgift		72 588 000	71 179 000
Sentralnett		108 718 000	111 838 000
<b>Sum kostnader</b>		<b>532 822 000</b>	<b>482 312 000</b>
<b>Driftsresultat</b>		<b>136 624 000</b>	<b>154 646 000</b>
<b>Finansinntekter og finanskostnader</b>			
Annen finansinntekt		17 191 000	4 894 000
<b>Sum finansinntekter</b>		<b>17 191 000</b>	<b>4 894 000</b>
Annen finanskostnad		1 597 000	2 230 000
<b>Sum finanskostnader</b>		<b>1 597 000</b>	<b>2 230 000</b>
<b>Netto finans</b>		<b>15 594 000</b>	<b>2 664 000</b>
<b>Ordinært resultat før skattekostnad</b>		<b>152 218 000</b>	<b>157 310 000</b>
<b>Ordinært resultat etter skattekostnad</b>		<b>152 218 000</b>	<b>157 310 000</b>
<b>Årsresultat</b>		<b>152 218 000</b>	<b>157 310 000</b>
<b>Overføringer og disponeringer</b>			
Overføringer til/fra annen egenkapital	6	152 218 000	157 310 000
<b>Sum overføringer og disponeringer</b>	6	<b>152 218 000</b>	<b>157 310 000</b>



## Resultatregnskap

<b>Beløp i: NOK</b>	<b>Note</b>	<b>2023</b>	<b>2022</b>
---------------------	-------------	-------------	-------------

---



## Balanse

Beløp i: NOK	Note	2023	2022
<b>BALANSE - EIENDELER</b>			
<b>Anleggsmidler</b>			
<b>Immaterielle eiendeler</b>			
Konsesjoner, patenter, lisenser, varemerker og lignende rettigheter	5	67 164 000	59 208 000
<b>Sum immaterielle eiendeler</b>		<b>67 164 000</b>	<b>59 208 000</b>
<b>Varige driftsmidler</b>			
Tomter, bygninger og annen fast eiendom	5	46 049 000	144 766 000
Maskiner og anlegg	5	2 884 617 000	2 745 491 000
Maskiner, inventar, utstyr, transportmidler m.m.		145 919 000	
<b>Sum varige driftsmidler</b>		<b>3 076 585 000</b>	<b>2 890 257 000</b>
<b>Finansielle anleggsmidler</b>			
Pensjonsmidler	4	-4 001 000	36 888 000
<b>Sum finansielle anleggsmidler</b>		<b>-4 001 000</b>	<b>36 888 000</b>
<b>Sum anleggsmidler</b>		<b>3 139 748 000</b>	<b>2 986 353 000</b>
<b>Omløpsmidler</b>			
<b>Varer</b>			
<b>Fordringer</b>			
Kundefordringer	7	322 325 000	466 501 000
Andre fordringer	7	22 896 000	32 914 000
<b>Sum fordringer</b>		<b>345 221 000</b>	<b>499 415 000</b>
<b>Bankinnskudd, kontanter og lignende</b>			
Bankinnskudd, kontanter og lignende	8	282 883 000	348 673 000
<b>Sum bankinnskudd, kontanter og lignende</b>		<b>282 883 000</b>	<b>348 673 000</b>
<b>Sum omløpsmidler</b>		<b>628 104 000</b>	<b>848 088 000</b>
<b>SUM EIENDELER</b>		<b>3 767 852 000</b>	<b>3 834 441 000</b>



## Balanse

Beløp i: NOK	Note	2023	2022
<b>BALANSE - EGENKAPITAL OG GJELD</b>			
<b>Egenkapital</b>			
<b>Innskutt egenkapital</b>			
Selskapskapital	6	669 255 000	669 255 000
<b>Sum innskutt egenkapital</b>		<b>669 255 000</b>	<b>669 255 000</b>
<b>Opptjent egenkapital</b>			
Annen egenkapital	6	2 450 723 000	2 296 719 000
<b>Sum opptjent egenkapital</b>		<b>2 450 723 000</b>	<b>2 296 719 000</b>
<b>Sum egenkapital</b>		<b>3 119 978 000</b>	<b>2 965 974 000</b>
<b>Sum langsiktig gjeld</b>		<b>0</b>	<b>0</b>
<b>Kortsiktig gjeld</b>			
Leverandørgjeld		57 431 000	18 746 000
Skyldige offentlige avgifter	9	326 209 000	490 180 000
Annen kortsiktig gjeld	9,10	264 234 000	359 541 000
<b>Sum kortsiktig gjeld</b>		<b>647 874 000</b>	<b>868 467 000</b>
<b>Sum gjeld</b>		<b>647 874 000</b>	<b>868 467 000</b>
<b>SUM EGENKAPITAL OG GJELD</b>		<b>3 767 852 000</b>	<b>3 834 441 000</b>



## Brønnøysundregistrene

### ÅRSREGNSKAP FOR REGNSKAPSÅRET 2023 - GENERELL INFORMASJON

Journalnummer: 2024 529347

#### Enheten

Organisasjonsnummer: 954 090 493  
Organisasjonsform: Ansvarlig selskap, delt ansvar  
Foretaksnavn: SIRA KVINA KRAFTSELSKAP  
Forretningsadresse: Stronda 12  
4440 TONSTAD

#### Regnskapsår

Årsregnskapets periode: 01.01.2023 - 31.12.2023

#### Konsern

Morselskap i konsern: Nei

#### Regnskapsregler

Regler for små foretak benyttet: Nei  
Benyttet ved utarbeidelsen av årsregnskapet til selskapet: Regnskapslovens alminnelige regler

#### Årsregnskapet fastsatt av kompetent organ

Bekreftet av representant for selskapet: Geir Liland  
Dato for fastsettelse av årsregnskapet: 05.06.2024

#### Grunnlag for avgivelse

År 2023: Årsregnskap er elektronisk innlevert.  
År 2022: Tall er hentet fra elektronisk innlevert årsregnskap fra 2023.

*Det er ikke krav til at årsregnskapet m.v. som sendes til Regnskapsregisteret er undertegnet. Kontrollen på at dette er utført ligger hos revisor/enhetens øverste organ. Sikkerheten ivaretas ved at innsender har rolle/rettighet for innsending av årsregnskapet via Altinn, og ved at det bekreftes at årsregnskapet er fastsatt av kompetent organ.*

Brønnøysundregistrene, 26.06.2024



Organisasjonsnr: 954 090 493  
SIRA KVINA KRAFTSELSKAP

## RESULTATREGNSKAP

Beløp i: NOK	Note	2023	2022
<b>RESULTATREGNSKAP</b>			
<b>Inntekter</b>			
Inntekter fra eiere	1	353 286 000	-460 000
Konsesjonskraft		54 563 000	11 897 000
Sentralnett	2	106 493 000	322 884 000
Øvrige inntekter	3	155 104 000	302 637 000
<b>Sum inntekter</b>		<b>669 446 000</b>	<b>636 958 000</b>
<b>Kostnader</b>			
Lønnskostnad	4	106 148 000	104 807 000
Avskrivning på varige driftsmidler og immaterielle eiendeler	5	85 004 000	81 353 000
Nedskrivning av varige driftsmidler og immaterielle eiendeler	5	22 744 000	
Adm, drifts og vedl.hold		137 620 000	113 135 000
Erstatninger og kons.avgift		72 588 000	71 179 000
Sentralnett		108 718 000	111 838 000
<b>Sum kostnader</b>		<b>532 822 000</b>	<b>482 312 000</b>
<b>Driftsresultat</b>		<b>136 624 000</b>	<b>154 646 000</b>
<b>Finansinntekter og finanskostnader</b>			
Annen finansinntekt		17 191 000	4 894 000
<b>Sum finansinntekter</b>		<b>17 191 000</b>	<b>4 894 000</b>
Annen finanskostnad		1 597 000	2 230 000
<b>Sum finanskostnader</b>		<b>1 597 000</b>	<b>2 230 000</b>
<b>Netto finans</b>		<b>15 594 000</b>	<b>2 664 000</b>
<b>Ordinært resultat før skattekostnad</b>		<b>152 218 000</b>	<b>157 310 000</b>
<b>Ordinært resultat etter skattekostnad</b>		<b>152 218 000</b>	<b>157 310 000</b>
<b>Årsresultat</b>		<b>152 218 000</b>	<b>157 310 000</b>
<b>Overføringer og disponeringer</b>			
Overføringer til/fra annen egenkapital	6	152 218 000	157 310 000
<b>Sum overføringer og disponeringer</b>	<b>6</b>	<b>152 218 000</b>	<b>157 310 000</b>



Organisasjonsnr: 954 090 493  
SIRA KVINA KRAFTSELSKAP

## BALANSE

**Beløp i: NOK** **Note** **2023** **2022**

### BALANSE - EIENDELER

#### Anleggsmidler

##### Immaterielle eiendeler

Konsesjoner, patenter,  
lisenser, varemerker og  
lignende rettigheter 5 67 164 000 59 208 000  
Sum immaterielle eiendeler 67 164 000 59 208 000

##### Varige driftsmidler

Tomter, bygninger og  
annen fast eiendom 5 46 049 000 144 766 000  
Maskiner og anlegg 5 2 884 617 000 2 745 491 000  
Maskiner, inventar,  
utstyr, transportmidler m.  
m. 145 919 000  
Sum varige driftsmidler 3 076 585 000 2 890 257 000

##### Finansielle anleggsmidler

Pensjonsmidler 4 -4 001 000 36 888 000  
Sum finansielle  
anleggsmidler -4 001 000 36 888 000

Sum anleggsmidler 3 139 748 000 2 986 353 000

#### Omløpsmidler

##### Varer

##### Fordringer

Kundefordringer 7 322 325 000 466 501 000  
Andre fordringer 7 22 896 000 32 914 000  
Sum fordringer 345 221 000 499 415 000

##### Bankinnskudd, kontanter og lignende

Bankinnskudd, kontanter  
og lignende 8 282 883 000 348 673 000  
Sum bankinnskudd,  
kontanter og lignende 282 883 000 348 673 000

Sum omløpsmidler 628 104 000 848 088 000

**SUM EIENDELER 3 767 852 000 3 834 441 000**

### BALANSE - EGENKAPITAL OG GJELD

#### Egenkapital

Innskutt egenkapital



Selskapskapital	6	669 255 000	669 255 000
<b>Sum innskutt egenkapital</b>		<b>669 255 000</b>	<b>669 255 000</b>
<b>Opptjent egenkapital</b>			
Annen egenkapital	6	2 450 723 000	2 296 719 000
<b>Sum opptjent egenkapital</b>		<b>2 450 723 000</b>	<b>2 296 719 000</b>
<b>Sum egenkapital</b>		<b>3 119 978 000</b>	<b>2 965 974 000</b>
<b>Sum langsiktig gjeld</b>		<b>0</b>	<b>0</b>
<b>Kortsiktig gjeld</b>			
Leverandørgjeld		57 431 000	18 746 000
Skyldige offentlige avgifter	9	326 209 000	490 180 000
Annen kortsiktig gjeld	9,10	264 234 000	359 541 000
<b>Sum kortsiktig gjeld</b>		<b>647 874 000</b>	<b>868 467 000</b>
<b>Sum gjeld</b>		<b>647 874 000</b>	<b>868 467 000</b>
<b>SUM EGENKAPITAL OG GJELD</b>		<b>3 767 852 000</b>	<b>3 834 441 000</b>



Organisasjonsnr: 954 090 493  
SIRA KVINA KRAFTSELSKAP

NOTEOPPLYSNINGER - SELSKAP - alle poster oppgitt i hele tall

## Note

### Regnskapsprinsipper

Generelt om regnskapsprinsipper Regnskapet er avlagt i samsvar med regnskapsloven og god regnskapsskikk, herunder også energilovens forskrifter om regnskapsføring. Regnskapet er gjort opp under forutsetning av fortsatt drift, da det etter styrets oppfatning ikke er forhold som tilsier noe annet.

## Note

4

### Antall årsverk i regnskapsåret

103.90

## Note

4

### Spesifisering av resultatregnskapet

#### Lønnskostnader

Lønn	Årets	Fjorårets
	69429000.00	67621000.00
Folketrygdavgift	Årets	Fjorårets
	16603000.00	15618000.00
Pensjonskostnader	Årets	Fjorårets
	7204000.00	8906000.00
Andre ytelser	Årets	Fjorårets
	12912000.00	12662000.00
Sum lønnskostnader	Årets	Fjorårets
	106148000.00	104807000.00

## Note

### Ekstraordinære inntekter og kostnader

Sum Beløp

## Note



5

## Varige driftsmidler og immaterielle eiendeler

<u>Anskaffelseskost 01.01.</u>	<u>Varige driftsmidler</u>	<u>Immaterielle eiend.</u>
	5293805000.00	52209000.00
<u>Tilgang i året</u>	<u>Varige driftsmidler</u>	<u>Immaterielle eiend.</u>
	294564000.00	8000000.00
<u>Avgang i året</u>	<u>Varige driftsmidler</u>	<u>Immaterielle eiend.</u>
	704000.00	
<u>Anskaffelseskost 31.12.</u>	<u>Varige driftsmidler</u>	<u>Immaterielle eiend.</u>
	5587665000.00	60209000.00
<u>Samlede av-/nedskrivn.</u>	<u>Varige driftsmidler</u>	<u>Immaterielle eiend.</u>
	2504298000.00	44000.00
<u>Balanseført verdi 31.12.</u>	<u>Varige driftsmidler</u>	<u>Immaterielle eiend.</u>
	3083367000.00	60165000.00
<u>Årets av-/nedskrivn.</u>	<u>Varige driftsmidler</u>	<u>Immaterielle eiend.</u>
	107813000.00	44000.00

**Anskaffelseskost - balanseførte lånekostnader, egentilvirkede anleggsmidler**  
Ikke aktuelt

**Goodwill spesifisert for hvert enkelt virksomhetskjøp**  
Ikke aktuelt

**Avskrivningsplan for goodwill som er lenger enn fem år - begrunnelse**  
Ikke aktuelt

## Mer om varige driftsmidler/immaterielle eiendeler

### Konsernregnskap

### Morselskapet sitt navn

### Forretningskontor for morselskapet

## Begrunnelse for at datterselskap er utelatt fra konsolideringen

<u>Samlet beløp - tilknyttet selskap</u>	<u>Årets</u>	<u>Fjorårets</u>
<u>Samlet beløp - foretak i samme konsern</u>	<u>Årets</u>	<u>Fjorårets</u>
<u>Samlet beløp - foretak i samme konsern</u>	<u>Årets</u>	<u>Fjorårets</u>



Samlet beløp - felles kontrollert virksomhet      Årets      Fjorårets

Pantstillelse      Beløp

Beholdning av egne aksjer      Antall      Pålydende      Andel av aksjek.

**Note**

**Gjeld**

Gjeld som forfaller til betaling mer enn fem år etter regnskapsårets slutt

Gjeld sikret ved pant eller lignende sikkerhet i eiendeler

Balanseført verdi av de pantsatte eiendeler

Summen av garantiforpliktelser som ikke er regnskapsført

Garantiforpliktelser som er sikret ved pant

**Mer om gjeld**

Selskapet har ikke langsiktig gjeld



# ÅRS RAPPORT /2023





## INNHold

- 3 Uttrykk i kraftbransjen
- 4 Eierforhold, styrende organer og organisasjon
- 4 Organisasjonskart per 1. januar 2024
- 6 Samfunnsregnskap per kommune for 2023
- 8 **Årsberetning for 2023**
  - 8 Kraftselskapets virksomhet
  - 8 Redegjørelse for årsregnskapet 2023
  - 9 Drift
  - 9 Personale
  - 9 Kvalitet, miljø og HMS
  - 10 Bærekraft og samfunnsansvar
  - 13 Andre forhold
  - 13 Hendelser av betydning etter 31.12.2023 og fremtidig utvikling
- 15 **Årsregnskap med noter for 2023**
  - 15 Resultatregnskap
  - 16 Balanse
  - 17 Kontantstrømoppstilling
  - 18 Noter til årsregnskapet
- 22 Revisjonsberetning



## UTTRYKK I KRAFTBRANSJEN

Spenning uttrykkes i volt (V) og kan beskrives som elektrisk trykk. 1000V = 1kV. Sira-Kvinas produksjon sendes i hovedsak ut på nettet med en spenning på 300 og 420 kV.

Strøm måles i ampere (A).

A er et uttrykk for den mengde elektrisitet som strømmer gjennom linjene.

Effekt måles i watt (W) og er lik produktet av spenning og strøm. 1000 W = 1kW.

Tid måles i sekund (s). 3 600 s = 1 time (internasjonalt 1 h).

Energi måles i kilowatt timer (kWh) og er lik effekt x tid.

1 tusen kWh = 1 MWh (megawatt time)

1 million kWh = 1GWh (gigawatt time)

1 milliard kWh = 1 TWh (terawatt time)

## NØKKELTALL

Tall i Mkr

	2023	2022	2021	2020	2019
Driftskostnader	533	482	425	414	476
Eksterne inntekter	316	637	594	117	178
Investeringer	303	222	272	336	304
Totalkapital	3 768	3 834	3 377	2 843	2 734
Egenkapital %	82,8	77,4	82,8	92,7	89,5
Produksjon (TWh)	6,3	5,1	8,6	7,2	5,5
Fast ansatte	111	108	113	110	112
Sykefravær %	4,1	3,6	4,6	3,4	2,3
H1 - antall skader med fravær per mill. arbeidstimer	5,1	5,0	10,6	15,8	0,0
H2 - antall skader per mill. arbeidstimer	15,2	5,0	10,6	21,8	0,0



## EIERFORHOLD, STYRENDE ORGANER, ORGANISASJON

### Eiere, selskapsform, styrende organer

Kraftselskapet er et selskap med delt ansvar (DA).

Fire eiere har rettigheter i selskapet og ansvar for selskapets forpliktelser etter sine eierandeler. Eierne er:

Lyse Kraft DA	41,1 %
Statkraft Energi AS	32,1 %
Skagerak Kraft AS	14,6 %
Å Energi Vannkraft AS	12,2 %

Selskapets styrende organer er selskapsmøtet med en representant fra hver av eierne og to observatører fra de ansatte, samt styret med åtte medlemmer, hvorav to er valgt av og blant de ansatte.

Administrerende direktør deltar i selskaps- og styremøtene uten stemmerett. Økonomi og administrasjonssjefen deltar som fast sekretær for begge organer.

### Selskapsmøtet

Det ordinære møtet ble avholdt 7. juni 2023.

### Styret

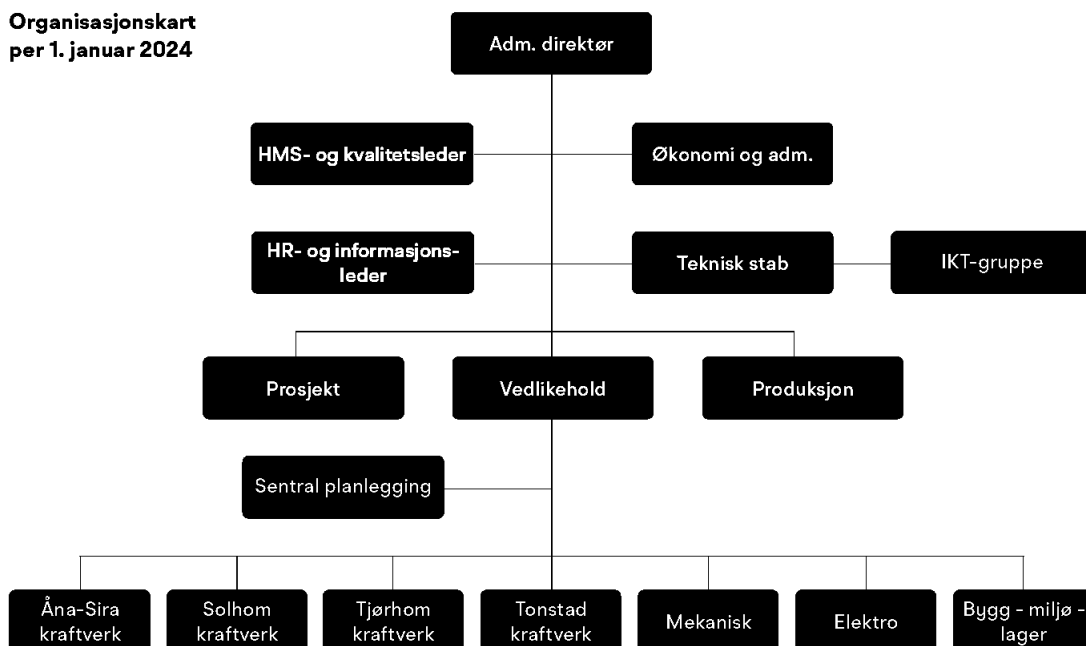
Sammensetning per årsslutt:

Lyse	Leiv-Ingve Ørke
	Bjørn Honningsvåg
Statkraft	Anneli Finsrud Nesteng
	Marit Hofset Stamnes
Skagerak	Geir Kulås
Å Energi	Jan Erik Eldor
Ansatte	Øyvind Jensen
	Berit Ovedal

Leiv-Ingve Ørke er styreleder og Anneli Finsrud Nesteng nestleder.

Styret avholdt seks møter og behandlet 52 saker i løpet av 2023.

### Organisasjonskart per 1. januar 2024





Visjon:

Forretningsidé: Sira-Kvina produserer elektrisk energi og effekt fra vannkraft

**1 Kunde/marked** (produksjonsmiljøet hos eiere, TSO)

Sira-Kvina skal levere elektrisk energi og effekt med størst mulig fleksibilitet.

**2 Eiere**

Sira-Kvina skal produsere høy tilgjengelighet med maksimal lønnsomhet over tid samt være blant de mest kostnadseffektive i bransjen.

**3 HMS/K**

All aktivitet i Sira-Kvina regi skal gjennomføres med høy kvalitet og null skader.

**4 Ansatte**

Sira-Kvina skal være en foretrukken arbeidsgiver.

**5 Drift**

Sira-Kvina skal være best i bransjen til å balansere fleksibilitet og kostnadseffektivt. Sira-Kvina skal ha svært god kontroll på teknisk tilstand og risiko.

**6 Prosjekt**

Alle faser av prosjektgjennomføringen skal være svært profesjonell.

**7 Strategiske leverandører**

Sira-Kvina skal være foretrukken partner til strategiske leverandører.

**8 Omgivelser** (myndigheter/3. person)

Med fagkunnskap og FoU skal vi påvirke relevante myndighetskrav. Omgivelsene omtaler Sira-Kvina som en kompetent og proaktiv aktør.

Våre verdier:

## SAMFUNNSREGNSKAP PER KOMMUNER 2023

(1.000 kroner)

Kommuner	Eiendoms- skatt	Naturressurs- skatt	Konsesjons- avgift	Konsesjons- kraft	Lokale innkjøp	Innbetalt skattetrekk	Sum
Sirdal	99 063	42 621	19 191	47 505	25 033	18 044	251 457
Kvinesdal	21 236	24 338	7 637	44 220	9 589	3 784	110 805
Valle	2 043	3 996	8 267	50 205	6	-	64 517
Bykle	-	767	4 008	41 939	-	-	46 714
Bygland	-	810	975	8 355	30	-	10 170
Sandnes	9 903	6 636	6 071	32 953	536	455	56 553
Bjerkreim	-	0	1	-	-	-	1
Gjesdal	10	1 100	598	5 924	-	-	7 632
Eigersund	-	-	-	-	10 539	532	11 071
Lund	209	1 216	984	3 280	720	1 599	8 007
Sokndal	-	313	-	2 191	437	477	3 418
Flekkefjord	10 296	2 936	742	9 242	52 370	2 396	77 982
	<b>142 760</b>	<b>84 733</b>	<b>48 474</b>	<b>245 814</b>	<b>99 260</b>	<b>27 287</b>	<b>648 328</b>

Verdien på konsesjonskraften er satt til differansepris mellom gjennomsnittlig spotpris (90,41 øre pr. kWh) og den pris kommunene betaler for kraften (9,95 øre).

I tillegg kommer den konsesjonskraft Kvinesdal og Sirdal avstår til Eramet med hhv. 52 296' og 131 810' målt til differansepris. For kommunene Valle, Bykle og Bygland gjelder særskilte avtaler.





*Duge kraftverk*



## ÅRSBERETNING FOR 2023

### Kraftselskapets virksomhet

Sira-Kvina kraftselskaps virksomhet er konsentrert om energiproduksjon basert på vannkraft. En mindre del av produksjonen leveres som konsesjonskraft til berørte kommuner og fylkeskommuner. Den resterende del av produsert kraft disponeres av eierne.

Selskapets anlegg og magasiner er lokalisert til ti kommuner i fylkene Agder og Rogaland med størstedelen av virksomheten i førstnevnte fylke.

Kraftselskapets anlegg omfatter åtte kraftverk og tolv større reguleringsanlegg i vassdragene Sira og Kvina. Selskapet har en installert effekt på 1 770 MW, en gjennomsnittlig bruttoproduksjon de siste 30 år på 6,8 TWh og en magasinkapasitet på 5,7 TWh.

### Redegjørelse for årsregnskapet 2023

Selskapets eiere dekker samlet likviditetsbehov, som omfatter totale utbetalinger til drift og investeringer, redusert med proventy fra eksterne inntekter. Eiernes innbetalinger er rapportert som inntekter fra eierne. I en totalvurdering må det tas hensyn til at all beskatning, også eiendomsskatt, skjer på eiernes hånd, og at finanskostnadene ikke omfatter renter på eiernes egenfinansiering av selskapet.

Selskapet har pr. 31.12.2023 en bokført total kapital på 3 768 millioner kroner med en egenkapitalandel på 82,8%.

Regnskapet er gjort opp under forutsetning av fortsatt drift, da det etter styrets oppfatning ikke er forhold som tilsier noe annet.

Kontantstrømoppstillingen er utarbeidet etter den indirekte metoden. Kontanter og kontantekvivalenter omfatter kontanter og bankinnskudd.



Sikkerhetsdagen.



Den finansielle risiko vurderes å være lav.

Selskapet driver i liten grad med egen FOU, men gir bidrag til blant andre Energi Norge, NTNU og Sintef. Dette kostnadsføres fortløpende.

Styret foreslår at selskapets regnskapsmessige overskudd for 2023 på 152,2 millioner kroner overføres til annen egenkapital.

#### **Drift**

Kraftproduksjonen endte i 2023 på 6,3 TWh, som er 92,5% av gjennomsnittsproduksjonen i perioden 1990–2022. 572,2 GWh av kraftproduksjonen ble levert som konsesjonskraft og erstatningskraft. Tilsiget til selskapets vannmagasiner var 6,9 TWh, som tilsvarer 109,8% av midlere tilsig. Magasinbeholdningen ved årets begynnelse var 1 024 GWh under middel fylling og 246 GWh under middel fylling ved årets slutt. Middelfylling er referert til perioden 1981–2021.

Utover løpende vedlikehold og pågående prosjektarbeid, så ble 2023 preget av vesentlige ikke-planlagt arbeider som følge av at aggregat 5 i Tonstad kraftverk havarerte i 6. februar.

Drifts- og vedlikeholdskostnader økte med 30 millioner som følge av havariet, og forklarer sammen med 23 millioner i nedskrivninger av infrastruktur økningen i driftskostnader fra 2022 til 2023. Havariet er bekreftet å være en erstatningsberettiget tingskade og forsikringsoppgjøret er påstartet.

Ekstraarbeidet med ødelagt stator og rotor har fortrent planlagt revisjonsarbeid på samme aggregat og medført utsettelse av annet planlagt vedlikehold. Det er like fullt gjennomført rehabilitering av for eksempel kontrollanlegg og kuleventil i Tjørhom kraftverk og det har vært god fremdrift i forberedelser til rehabilitering av store damanlegg og kontrollanlegg og aggregater i kraftverket ved Åna-Sira.

Det er et hovedmål for kraftselskapet å oppnå 97% nyttejustert tilgjengelighet for sine produksjonsanlegg. Årsresultatet ble negativt påvirket av ikke-planlagt bortfall av særlig store aggregater i Tonstad kraftverk, og endte, justert for havariet av G5 på 92,7%. Vi hadde 0,55 utfall per aggregat, noe svakere enn målsetting om 0,5.

I bransjens benchmarking for året 2022 oppnådde Sira-Kvina en 9. plass blant 15 deltakere med 10,4% lavere drifts- og vedlikeholdskostnader per vektet vedlikeholdsobjekt (VVO) enn i 2021. Plasseringen er svakere enn 3. plassen i 2021.

#### **Personale**

Per årsslutt 2023 hadde selskapet 111 fast ansatte. I tillegg var det syv personer i engasjementer og i lærlingestillinger. I 2023 er det medgått 103,9 årsverk i faste stillinger og 7,4 årsverk på engasjementer, lærlinger og sommerhjelper.

I tråd med kraftselskapets personalpolitikk legges det stor vekt på å videreutvikle medarbeiderne gjennom kursing og skoling. I tillegg til at mange har deltatt i intern opplæring, har en del ansatte vært engasjert i ekstern opplæring.

#### **Kvalitet, miljø og HMS**

Sira-Kvina har en overordnet 0-visjon for skader på internt og eksternt personell - alle skal komme friske hjem fra jobb.

Systematisk sikkerhetsarbeid og fokus på HMS ivaretas gjennom internkontrollsystem og videre ut til operativ drift. Vi signerte i 2022 «HMS-løftet» fra Fornybar Norge.

#### **Skader:**

I 2023 hadde vi tre skader på egen personell, og en av disse medførte fravær.

- > Fraværsskadefrekvens: H1 verdi: 5,1
- > Total skadefrekvens: H2 verdi: 15,2
- > Fraværslast: F verdi: 202,6

Selskapet har en aktiv vernetjeneste som kommer med viktige innspill til både det fysiske og det psykososiale arbeidsmiljøet. Bedriftsutvalget med representanter fra ansatte og ledelse møtes fire ganger pr. år.

Sykefraværet i 2023 var på 4,1%. Målet er 3%.

Det er i 2023 rapportert inn 163 avvik og forbedringsforslag.

#### **Interne revisjoner:**

Det har vært utført én internrevisjon innen området sakkyndig virksomhet kraner og løfteutstyr. I tillegg bruker

vi ekstern ressurs til å gjennomføre revisjon for avfall- og kjemikaliehåndtering på miljøstasjon Porsmyr. Anticimex er engasjert til å utføre intern revisjon innen matygiene messe Tonstad.

I tillegg har selskapet engasjert BDO til å utføre revisjon av beredskapsarbeidet i Sira-Kvina.

#### *Eksterne revisjoner*

Vi har i 2023 hatt én ekstern revisjon fra Norsk Sertifisering AS innen området sakkyndig virksomhet for kraner og løfteutstyr.

#### *Beredskap*

Risiko- og sårbarhetsanalyser (ROS) er et viktig verktøy i det forebyggende beredskapsarbeidet. ROS- analyser er gjennomgått og oppdatert i 2023.

Det er gjennomført tre beredskapsøvelser i 2023. Selskapet har en egen røykdykkergruppe som er en viktig ressurs i det operative beredskapsarbeidet.

#### *Sikkerhet overfor allmennheten*

Turisttrafikken er stor i kraftselskapets nedbørsområde, så det er etablert sperringer på spesielt farlige steder i reguleringsmagasiner. Informasjon om snø- og isforhold er tilgjengelig på internett. Sira-Kvina har fortsatt arbeidene med å etablere fysiske tiltak eller oppgradere eksisterende i henhold til gjennomførte risikovurderinger.


#### *Bærekraft og samfunnsansvar*

Sira-Kvina er opptatt av å være en bærekraftig virksomhet og en ansvarlig samfunnsaktør. Sira-Kvina har i første omgang fokusert på å dokumentere at vi oppfyller kravene og forpliktelsene iht. åpenhetsloven og EU taksonomien, men også andre relevante temaer omtales.

En rekke mål og ambisjoner, som FNs bærekraftsmål og EUs green deal, konkretiseres nå i eksisterende og kommende krav og et omfattende regelverk i EU og Norge. Formålet er blant annet å redusere klimagassutslipp, redusere tap av biologisk mangfold og ivareta menneskerettigheter og sosiale forhold.



*Omvisning i Rafoss kraftverk.*



*Duge kraftverk.*



- > Bærekraft deles ofte inn i tre hovedområder (ESG):
  - > Natur og klima (Environment)
  - > Sosiale forhold (Social)
  - > Ansvarlig styring (Governance)

#### *Ytre miljø*

Sira-Kvina er opptatt av å ha god kunnskap om vannforekomstene og landarealene vi påvirker. I 2023 har vi blant annet gjennomført flere fiskeundersøkelser, overvåket vannkjemi, begroing og sedimentering i våre vassdrag.

Videre ble det gjennomført et betydelig opprenskings-tiltak av Knaben sand som ledd i en avtale med Kvinesdal kommune. Mer enn 45 000 m3 ble fjernet fra Kvina og lagt trygt på land som landbruksjord.

Fisketrappen som er etablert på Rafoss fungerer godt, og det er registrert god gyteaktivitet på ny lakseførende strekning for andre år på rad.

Sira-Kvina er aktive i flere forsknings- og utviklings-

prosjekter, sitter i flere styringsgrupper og bidrar til finansieringen. Selskapet har også vært aktiv i lokale fagråd for å sikre lokal forankring til kostnadseffektive miljøtiltak. Ivaretagelse av miljø, gode dialogprosesser og medvirkning lokalt er helt avgjørende for å videreutvikle selskapet

Det er gjennomført mer enn 120 tilsyn på miljøobjekter, som terskler, gangbruer, buner, biotopiltak og tipper. Dette er med på å sikre at miljøtiltakene vedlikeholdes og oppfyller sin funksjon i driftsfasen.

#### *Menneske og arbeidsrettigheter*

Menneskerettigheter og arbeidsrettigheter er særskilt omtalt i en årlig aktsomhetsvurdering som vi offentliggjør i henhold til Åpenhetsloven på [www.sirakvina.no](http://www.sirakvina.no). Aktsomhetsvurderingen har fokus på leverandører. Sira-Kvina har ikke kunder i tradisjonell forstand, ettersom eierne selv selger sin andel av kraftproduksjonen, mens vår optimalisering av produksjonen omsettes via organiserte markedsplasser for elektrisitet.



Kraftselskapets ledergruppe består av åtte personer, herav tre kvinner. I selskapets styre er tre av åtte medlemmer kvinner. Både styret og selskapets ledelse er bevisst på de samfunnsmessige forventningene om tiltak for å fremme likestilling i virksomheten. I Sira-Kvina kraftselskap er 23 av 111 fast ansatte kvinner, og hele kraftbransjen preges av mannsdominans på de fleste områder. Kvinner og menn oppfordres til å søke ledige stillinger og tilsettes på like vilkår. Selskapet bidrar i arbeidet med å profilere bransjen overfor ungdom i forbindelse med arrangementer for yrkesvalg.

Diskrimineringslovens formål er å sikre like muligheter og rettigheter og hindre diskriminering. Kraftselskapet arbeider målrettet for å fremme lovens formål på disse områdene. Selskapet har også som mål å være en arbeidsplass hvor det ikke forekommer diskriminering på grunn av nedsatt funksjonsevne. For arbeidstagere med nedsatt funksjonsevne, foretas det individuell tilrettelegging av arbeidsplass og arbeidsoppgaver.

#### **Korrupsjon og bestikkelser**

Ledelsen er ikke kjent med forhold knyttet til korrupsjon eller bestikkelser, og vårt kvalitetssystem har retningslinjer som forbyr enhver tilknytning til korrupsjon og bestikkelser. Kvalitetssystemet stiller krav til risikovurderinger av aktiviteter og alle ansatte får opplæring i kvalitetssystemets innhold og bruk. Det gjennomføres personkontroll av alle nyansatte.

#### **Skatt**

Selskapet er ikke et selvstendig skattesubjekt, og betaler derfor ikke selskaps- eller eiendomsskatt, men er pliktig til å betale merverdiavgift, arbeidsgiveravgift, importavgift, mv, og oppfyller til enhver tid gjeldende krav til registrering, rapportering og innbetaling av slike avgifter.

#### **Konkurranseregler**

Vårt kvalitetssystem omfatter krav og prosedyrer som beskriver hvordan vi skal utføre aktiviteter i samsvar med gjeldende konkurranselovgivning. Sira-Kvina gjennomfører anbudsprosesser og inviterer flere aktører i forkant av større kontraktsinngåelser for å sikre sunn konkurranse blant våre leverandører.

For utfyllende informasjon om bærekraft og samfunnsansvar henviser vi til Sira-Kvina sin bærekraftrapport for 2023 på [www.sirakvina.no](http://www.sirakvina.no).

#### **Andre forhold**

Kraftselskapet har tegnet ansvarsforsikring for medlemmer av styret og ledelsen med dekning på inntil 60 millioner kroner.

#### **Hendelser av betydning etter 31.12.2023 og fremtidig utvikling**

Kraftselskapet er inne i en periode med omfattende moderniseringer og rehabiliteringer. Bakgrunnen er først og fremst at anleggenes alder, tilstand og bruksmønster gjør det nødvendige for å opprettholde en tilfredsstillende teknisk standard og tilgjengelighet. Anleggenes reguleringsevne og beliggenhet er gunstig med hensyn på fremtidige inntektsmuligheter.

Kraftselskapets største dammer og reguleringsanlegg må forsterkes som følge av endret sikkerhetsforskrift. Arbeidet med å forsterke dammer er allerede godt i gang, og styret legger vekt på at disse blir gjennomført på en kostnadseffektiv og sikker måte.

*Tonstad, 31.12.2023/13.03.2024*

Leiv-Ingve Ørke  
*Styreleder*

Anneli Finsrud Nesteng  
*Nestleder*

Bjørn Honningsvåg  
*Styremedlem*

Geir Kulås  
*Styremedlem*

Jan Erik Eldor  
*Styremedlem*

Marit Hofset Stamnes  
*Styremedlem*

Øyvind Jensen  
*Styremedlem*

Berit Ovedal  
*Styremedlem*

Magne G. Bratland  
*Adm. direktør*



*Duge kraftverk.*



## RESULTATREGNSKAP

(1.000 kroner)

	Note	2023	2022
Inntekter fra eierne	1	353 286	-460
Konsesjonskraft		54 563	11 897
Sentralnettinntekter	2	106 493	322 884
Øvrige inntekter	3	155 104	302 637
<b>Sum driftsinntekter</b>		<b>669 446</b>	<b>636 958</b>
Lønn og sosiale kostnader	4	106 148	104 807
Avskrivninger og nedskrivninger	5	107 748	81 353
Adm.-, drifts- og vedlikeholdskostnader		137 620	113 135
Erstatninger og konsesjonsavgifter		72 588	71 179
Sentralnettkostnader	2	108 718	111 838
<b>Sum driftskostnader</b>		<b>532 822</b>	<b>482 312</b>
<b>Driftsresultat</b>	1	<b>136 624</b>	<b>154 646</b>
Finansinntekter		17 191	4 894
Finanskostnader		1 597	2 230
<b>Netto finansposter</b>		<b>15 594</b>	<b>2 664</b>
<b>Resultat før skatt</b>		<b>152 218</b>	<b>157 310</b>
Skatt		-	-
<b>Årsresultat</b>		<b>152 218</b>	<b>157 310</b>
<i>Anvendelse:</i>			
Overført til egenkapital	6	-152 218	-157 310



## BALANSE

(1.000 kroner)

	Note	31.12.2023	31.12.2022
Fall- og reguleringsrettigheter	5	61 850	53 895
Grunnervervelser	5	5 314	5 314
Kraftverk og anlegg	5	2 921 583	2 745 491
Maskiner, bygninger, utstyr m.m.	5	155 001	144 766
<b>Sum varige driftsmidler</b>		<b>3 143 748</b>	<b>2 949 466</b>
Netto pensjonsmidler	4	-4 001	36 888
<b>Sum langsiktige fordringer</b>		<b>-4 001</b>	<b>36 888</b>
<b>Sum anleggsmidler</b>		<b>3 139 747</b>	<b>2 986 354</b>
Kundefordringer	7	322 325	466 501
Andre fordringer	7	22 896	32 914
Øvrige bankinnskudd	8	282 884	348 672
<b>Sum omløpsmidler</b>		<b>628 105</b>	<b>848 087</b>
<b>SUM EIENDELER</b>		<b>3 767 852</b>	<b>3 834 441</b>
Innbetalt egenkapital		669 255	669 255
Annen egenkapital		2 450 723	2 296 719
<b>Sum egenkapital</b>	6	<b>3 119 978</b>	<b>2 965 974</b>
Leverandører		57 431	18 746
Skyldige skattetrekk, avgifter m.m.	9	326 209	490 180
Påløpne kostnader og andre forpliktelser	9, 10	264 234	359 541
<b>Sum kortsiktig gjeld</b>		<b>647 874</b>	<b>868 467</b>
<b>SUM EGENKAPITAL OG GJELD</b>		<b>3 767 852</b>	<b>3 834 441</b>

Tonstad, 31.12.2023 / 13.03.2024

Leiv-Ingve Ørke  
StyrelederAnneli Finsrud Nesteng  
NestlederBjørn Honningsvåg  
StyremedlemGeir Kulås  
StyremedlemJan Erik Eldor  
StyremedlemMarit Hofset Stamnes  
StyremedlemØyvind Jensen  
StyremedlemBerit Ovedal  
StyremedlemMagne G. Bratland  
Adm. direktør



## KONTANTSTRØMOPPSTILLING

(1.000 kroner)

	Note	2023	2022
Resultat før skatt		152 218	157 310
Forskjell betalt og kostnadsført pensjon	4	-6 754	-18 308
Finansinntekt (kostnad) pensjon u/aga	4	848	353
Av- og nedskrivninger	5	107 748	81 353
Endringer i fordringsmassen	7	154 194	-168 877
Endringer leverandørgjeld		38 685	10 467
Øvrige endringer i arbeidskapitalen	9	-211 901	276 210
<b>Kontantstrøm fra drift</b>		<b>235 038</b>	<b>338 508</b>
Nyanskaffelser	4	-302 564	-222 450
Utrangering av driftsmidler	4	1 738	3 009
<b>Kontantstrøm fra investeringer</b>		<b>-300 826</b>	<b>-219 441</b>
Nedbetalt langsiktig gjeld		-	-
Innløst egenkapitalinnskudd i KLP		-	5 718
Kontantstrøm fra finans		-	5 718
<b>Netto kontantstrøm</b>		<b>-65 788</b>	<b>124 785</b>
Bankbeholdning 01.01		348 672	223 887
Netto kontantstrøm i året		-65 788	124 785
<b>Bankbeholdning 31.12</b>		<b>282 884</b>	<b>348 672</b>



## NOTER TIL ÅRSREGNSKAPET 2023

### Generelt om regnskapsprinsipper

Regnskapet er avlagt i samsvar med regnskapsloven og god regnskapsskikk, herunder også energilovens forskrifter om regnskapsføring.

### Inntekter

Selskapets eiere dekker selskapets likviditetsbehov gjennom driftstilskudd. Eiernes innbetalinger er rapportert som inntekter fra eierne. Inntekt resultatføres når den er opptjent. Konesjonskraftprisen er basert på kraftselskapets egen selvkost. Øvrige inntekter er satt til markedspris.

### Kjøp i utenlandsk valuta

Fakturabeløp omregnes fra utenlandsk valuta til NOK med valutakurs på registreringsdato. Differanser i valutakurs fra bokføringsdato til betalingsdato føres som finansinntekt/-kostnad.

### Klassifisering av poster i regnskapet

Eiendeler som knytter seg til varekretsløpet samt fordringer som tilbakebetales innen ett år, er omløpsmidler. Andre eiendeler er anleggsmidler. Tilsvarende prinsipp er benyttet for gjeldsposter.

### Kundefordringer

Kundefordringene er vurdert til pålydende. Kraftselskapet har aldri hatt tap på sine fordringer, og sannsynligheten for at tap skal oppstå, er minimal.

### Vannbeholdninger

Magasinbeholdninger er ikke medtatt i balansen i tråd med etablert praksis i bransjen.

### Varige driftsmidler

Investeringer i varige driftsmidler aktiveres og avskrives dersom levetiden er lengre enn tre år og kostprisen er vesentlig. Varige driftsmidler er i balansen oppført til historisk kostpris med fradrag for lineære avskrivninger basert på driftsmidlenes forventede restlevetid.

### Vedlikehold

Vedlikehold kostnadsføres når kostnaden påløper. Vedlikehold omfatter alt som er med på å bringe et driftsmiddel, så langt som mulig, tilbake til opprinnelig standard. Vedlikehold og rehabiliteringer utover dette balanseføres.

### Pensjoner

Beregningen av virkelig verdi av pensjonsforpliktelser er basert på flere økonomiske og demografiske forutsetninger. Enhver endring i de anvendte forutsetningene påvirker den beregnede forpliktelsen. Det henvises til noten om pensjonsforpliktelser for en nærmere beskrivelse av hvilke forutsetninger som er lagt til grunn.

### Skatter

I dagens skatteregime er kraftselskapet ikke eget skatteobjekt. Alle skatter ilignes og betales direkte av eierne.

### NOTE 1 > INNTEKTER FRA EIERNE

I henhold til selskapets vedtekter tar eierne ut all disponibel kraft, effekt og energi i forhold til sine eierandeler i selskapet. Vederlaget for dette gjøres opp ved at eierne dekker alle betalbare utgifter og øvrig likviditetsbehov knyttet til driften av selskapet. Forholdsvis store netto inntekter fra sentralnettet og øvrige inntekter førte i 2022 til at eierne i sum og i praksis ikke trengte å dekke betalbare utgifter og øvrige likviditetsbehov. Disse inntektene er vist som inntekter fra eierne i resultatregnskapet.

Beløpet er fordelt på eierne som følger:

Deltaker	Andel	2022	2023
Lyse Kraft DA	41,10 %	109 551	-26 845
Statkraft Energi AS	32,10 %	130 425	8 569
Skagerak Kraft AS	14,60 %	61 723	12 523
Å Energi Vannkraft AS	12,20 %	51 587	5 293
Totalt	100,00 %	353 286	-460

### NOTE 2 > SENTRALNETT INNTEKTER OG KOSTNADER

Overføring av kraft fra våre produksjonsanlegg via sentralnettet medfører normalt kostnader, men på grunn av til tider unormalt høye kraftpriser i Agder og Rogaland i 2022 og til tider i 2023, så har godtgjørelsen til produsenter for innmating i områder med kraftunderskudd tidvis oversteget kostnader. Det er derfor inntektsført henholdsvis 322,9 og 106,5 millioner kroner i inntekter fra sentralnettet i 2022 og 2023. Kostnader fra sentralnettet utgjorde henholdsvis 112,3 og 108,7 millioner kroner.



## NOTE 3 > ØVRIGE INNTEKTER

Posten omfatter blant annet inntekter fra en netto positiv regulérkraftbalanse på 48,7 millioner kroner, inntekter fra systemtjenester (sekundærreserver) med 48,7 millioner kroner, tertiærreserver med 24,4 millioner kroner, og øvrige driftsinntekter på 33,3 millioner kroner.

## NOTE 4 > LØNN, GODTGJØRELSER OG PENSJONER

Selskapet hadde 111 fast ansatte ved utgangen av 2023. Tilsvarende tall var 108 ved utgangen av 2022. Antall årsverk knyttet til fast ansatte har vært 103,9 i 2023. I tillegg er det medgått 7,4 årsverk knyttet til engasjementer, lærlinger og ekstrasjelp.

Lønn og godtgjørelser til administrerende direktør var 1 611 375 kroner, mens andre fordeler utgjorde 175 983 kroner. Adm. direktør har vanlig pensjon, men ingen bonusordning og ikke lån i selskapet. Administrerende direktør har rett til å motta etterlønn tilsvarende tolv månedslønner ved oppsigelse fra selskapet, eller dersom styret ønsker å avslutte arbeidsforholdet og partene ikke kommer til enighet om annen passende stilling.

### Lønn

	2023	2022
Lønnsutbetalinger	93 441	91 668
Arbeidsgiveravgift	16 603	15 618
Aktivert lønnskostnad	-24 012	-24 047
Pensjoner inkl. engangsreguleringer	7 204	8 906
Annet	12 912	12 662
<b>Sum lønn og sosiale kostnader</b>	<b>106 148</b>	<b>104 807</b>

### Årets pensjonskostnad

	2023	2022
Årets pensjonsopptjening	1 263	2 146
Administrasjon	-848	-353
Netto pensjonskostnad, ytelsesbasert ordning	414	1 793
Innbetalt premie, innskuddsbasert ordning	913	6 569
<b>Sum pensjonskostnad</b>	<b>1 327</b>	<b>8 362</b>

### Avstemming mot balansen

Påløpte pensjonsforpliktelser	-243 001	-248 992
Pensjonsmidler	239 000	267 572
Estimatendringer-/avvik	-	-
Arbeidsgiveravgift	-	-
<b>Netto pensjonsmidler i balansen</b>	<b>-4 001</b>	<b>36 888</b>

Styret (de ansattes representanter) har i 2023 mottatt til sammen 120 000 kroner i honorarer, inkludert 20 000 kroner i etterbetaling for 2022. Styrets leder og de øvrige eierrepresentantene mottar ikke honorarer.

Revisjon er kostnadsført med 388 008 kroner i 2023. Av dette er 307 524 kroner revisjonshonorar og annen bistand utgjør 80 484 kroner. Alle tall er ekskl. merverdiavgift.

Pensjonskostnader er ført i henhold til IAS19R, og tariff K2013 er benyttet. AFP er fratrukket og levealdersjustering og ny lov om folketrygd er hensyntatt. Den ytelsesbaserte pensjonsordningen er lukket for ansatte født i 1959 eller senere. Pensjonsordningene oppfyller kravene i OTP loven. Pensjonsordningen ble flyttet fra KLP til Storebrand fra 1. januar 2022, og det balanseførte egenkapitalinnskuddet i KLP ble innløst. Flyttingen medførte en betydelig økning i premiefondet som har blitt brukt til finansiering av innskudd gjennom året og i 2023 ytterligere redusert med 44 millioner kroner i henhold til lovkrav om utbetaling.

Beregningene ovenfor er basert på følgende økonomiske forutsetninger: Diskonteringsrenten er satt til 3,1 %, forventet årlig avkastning på pensjonsmidler 3,0 %, forventet lønnsregulering til 3,5 %, G-regulering til 3,25 % og forventet pensjonsregulering til 2,8 %.

Som actuarielle forutsetninger for demografiske faktorer og avgang er vanlig benyttede forutsetninger innen forsikring lagt til grunn.

Medl.status per årsslutt	Ytelsesbasert	Innsk.basert
Antall aktive	4	104
Antall oppsatte	138	
Antall pensjoner	98	

## NOTE 5 > VARIGE DRIFTSMIDLER OG AVSKRIVNINGER

	Boliger, messer, tomter	Maskiner, inv., utstyr, transp. mm.	Bygninger	Reg- anlegg	Kraft- verk	Sentral- nett	Immat. eiendeler	SUM
Ansk.kost 01.01	9 773	202 420	92 394	1 328 222	3 645 193	8 804	52 209	5 346 014
Akk. Av-/nedskrivning	1 607	105 852	54 214	539 973	1 686 035	8 804	1	2 396 485
Bokført verdi 01.01	8 166	96 568	38 180	788 249	1 959 158	-	59 208	2 949 529
Tilgang	-	60 093	2 348	33 148	198 975	-	8 000	302 564
Avgang	-	116	588	-	-	-	-	704
Nedskrivninger	-	-	-	-	22 744	-	-	22 744
Justert avsk. delsalg	-	16	91	-	-	-	-	108
Avskrivning	-	10 643	2 148	11 460	60 709	-	44	85 005
Bokført verdi 31.12	8 166	145 919	37 883	809 937	2 074 680	-	67 164	3 143 748

Kolonnene 1, 2 og 3 tilsvarer «maskiner, bygninger med videre» i balansen, mens kolonnene 4, 5 og 6 tilsvarer «kraftverk og anlegg» i balansen. Immaterielle eiendeler består av fall- og reguleringsrettigheter samt grunnervelser. Disse avskrives kun i de tilfeller eiendelene har begrenset økonomisk levetid. Anleggsmidlene er vurdert etter god regnskapsskikk og har basis i restlevetider.

## NOTE 6 > ENDRING I EGENKAPITAL

Regnskapsposter	2023	2022
Innbetalt egenkapital 01.01.	669 255	669 255
Endring i løpet av året	-	-
Innbetalt egenkapital 31.12.	669 255	669 255
Egenkapital 01.01.	2 296 719	2 125 876
Aktuarielt tap/ikke res.ført endring	1 785	13 533
Overført til annen egenkapital	152 218	157 310
Annen egenkapital 31.12.	2 450 723	2 296 719
<b>Samlet egenkapital 31.12</b>	<b>3 119 978</b>	<b>2 965 974</b>

## NOTE 7 > KUNDEFORDRINGER OG ANDRE FORDRINGER

Kundefordringene forfaller innen ett år etter regnskapsårets slutt.

Kundefordringer er mellomværende med eierne og skyldes i stor grad kortsiktige kapitalbehov knyttet til markedsforhold rundt nyttår.

Andre fordringer er også midlertidig påvirket av midlertidige markedsforhold og markedsoperasjoner.





#### NOTE 8 > BUNDNE BANKINNSKUDD

Bundne bankinnskudd består av skattetrekkskonto og depotkontoer mot eSett og Nord pool med henholdsvis 6,0 millioner kr., 95,2 millioner kr. og 45,5 millioner kr.

#### NOTE 9 > SKYLDIGE AVGIFTER, PÅLØPTE KOSTNADER OG ANDRE FORPLIKTELSER

Skyldig merverdiavgift på omsetning er preget av høye volum og priser på elektrisitet mot slutten av året.

Annen kortsiktig gjeld inkluderer dekning av sikkerhetskrav på 101,3 millioner kr., og er en motpost til sikkerhetsstillelser i depotkontoer omtalt i note 8.

Avregning eierne fordeles som følger:

Deltaker	Andel	2023	2023
Lyse Kraft DA	41,10 %	71 576	5 827
Statkraft Energi AS	32,10 %	5 439	4 550
Skagerak Kraft AS	14,60 %	2 371	2 070
Å Energi Vannkraft AS	12,20 %	2 485	1 729
<b>Sum avregning eiere</b>	<b>100,00 %</b>	<b>81 871</b>	<b>14 174</b>

#### NOTE 10 > ANDRE FORPLIKTELSER

Samtlige lån i kraftselskapet er nedbetalt.



Til generalforsamlingen i Sira Kvina Kraftselskap DA

RSM Norge AS

Frolandsveien 6, 4847 Arendal  
Org.nr: 982 316 588 MVA

T +47 38 07 07 00  
F +47 23 11 42 01

www.rsmnorge.no

#### Uavhengig revisors beretning

##### Konklusjon

Vi har revidert årsregnskapet for Sira Kvina Kraftselskap DA som viser et overskudd på NOK 152 218 000. Årsregnskapet består av balanse per 31. desember 2023, resultatregnskap og kontantstrømpstilling for regnskapsåret avsluttet per denne datoen og noter til årsregnskapet, herunder et sammendrag av viktige regnskapsprinsipper.

##### Etter vår mening

- oppfyller årsregnskapet gjeldende lovkrav, og
- gir årsregnskapet et rettviseende bilde av selskapets finansielle stilling per 31. desember 2023, og av dets resultater og kontantstrømmer for regnskapsåret avsluttet per denne datoen i samsvar med regnskapslovens regler og god regnskapsskikk i Norge.

##### Grunnlag for konklusjonen

Vi har gjennomført revisjonen i samsvar med International Standards on Auditing (ISA-ene). Våre oppgaver og plikter i henhold til disse standardene er beskrevet nedenfor under *Revisors oppgaver og plikter ved revisjonen av årsregnskapet*. Vi er uavhengige av selskapet i samsvar med kravene i relevante lover og forskrifter i Norge og International Code of Ethics for Professional Accountants (inkludert internasjonale uavhengighetsstandarder) utstedt av International Ethics Standards Board for Accountants (IESBA-reglene), og vi har overholdt våre øvrige etiske forpliktelser i samsvar med disse kravene. Innhentet revisjonsbevis er etter vår vurdering tilstrekkelig og hensiktsmessig som grunnlag for vår konklusjon.

##### Øvrig informasjon

Styret og daglig leder (ledelsen) er ansvarlige for informasjonen i årsberetningen og annen øvrig informasjon som er publisert sammen med årsregnskapet. Øvrig informasjon omfatter informasjon i årsrapporten bortsett fra årsregnskapet og den tilhørende revisjonsberetningen. Vår konklusjon om årsregnskapet ovenfor dekker verken informasjonen i årsberetningen eller annen øvrig informasjon.

I forbindelse med revisjonen av årsregnskapet er det vår oppgave å lese årsberetningen og annen øvrig informasjon. Formålet er å vurdere hvorvidt det foreligger vesentlig inkonsistens mellom årsberetningen, annen øvrig informasjon og årsregnskapet og den kunnskap vi har opparbeidet oss under revisjonen av årsregnskapet, eller hvorvidt informasjon i årsberetningen og annen øvrig informasjon ellers fremstår som vesentlig feil. Vi har plikt til å rapportere dersom årsberetningen eller annen øvrig informasjon fremstår som vesentlig feil. Vi har ingenting å rapportere i så henseende.

Basert på kunnskapen vi har opparbeidet oss i revisjonen, mener vi at årsberetningen

- er konsistent med årsregnskapet og
- inneholder de opplysninger som skal gis i henhold til gjeldende lovkrav.

##### Ledelsens ansvar for årsregnskapet

Ledelsen er ansvarlig for å utarbeide årsregnskapet og for at det gir et rettviseende bilde i samsvar med regnskapslovens regler og god regnskapsskikk i Norge. Ledelsen er også ansvarlig for slik interkontroll som

THE POWER OF BEING UNDERSTOOD  
AUDIT | TAX | CONSULTING

RSM Norge AS is a member of the RSM network and trades as RSM. RSM is the trading name used by the members of the RSM network. Each member of the RSM network is an independent accounting and consulting firm which practices in its own right. The RSM network is not itself a separate legal entity in any jurisdiction.

RSM Norge AS er medlem av/si a member of Den norske Revisorforening.

Pemneo Dokumentnrøkker: UDSV1-QS07M-EMJ0Z-4IG-4U-76U-LZ-W62M/



den finner nødvendig for å kunne utarbeide et regnskap som ikke inneholder vesentlig feilinformasjon, verken som følge av misligheter eller utilsiktede feil.

Ved utarbeidelsen av årsregnskapet må ledelsen ta standpunkt til selskapets evne til fortsatt drift og opplyse om forhold av betydning for fortsatt drift. Forutsetningen om fortsatt drift skal legges til grunn for årsregnskapet så lenge det ikke er sannsynlig at virksomheten vil bli avvirket.

*Revisors oppgaver og plikter ved revisjonen av årsregnskapet*

Vårt mål er å oppnå betryggende sikkerhet for at årsregnskapet som helhet ikke inneholder vesentlig feilinformasjon, verken som følge av misligheter eller utilsiktede feil, og å avgi en revisjonsberetning som inneholder vår konklusjon. Betryggende sikkerhet er en høy grad av sikkerhet, men ingen garanti for at en revisjon utført i samsvar med ISA-ene, alltid vil avdekke vesentlig feilinformasjon. Feilinformasjon kan oppstå som følge av misligheter eller utilsiktede feil. Feilinformasjon er å anse som vesentlig dersom den enkeltvis eller samlet med rimelighet kan forventes å påvirke de økonomiske beslutningene som brukerne foretar på grunnlag av årsregnskapet.

For videre beskrivelse av revisors oppgaver og plikter vises det til:  
<https://revisorforeningen.no/revisjonsberetninger>

Arendal, 30. april 2024  
RSM Norge AS

Kim Høst Lystvet  
Statsautorisert revisor  
(elektronisk signert)

Penneo Dokumentbrøkket: UDSV1-Q5U7N-EMIOZ-4HQ4U-T6ULZ-W8ZM1

PEÑNEO

Signaturene i dette dokumentet er juridisk bindende. Dokument signert med "Penneo™" - sikker digital signatur". De signerende parter sin identitet er registrert, og er listet nedenfor.

"Med min signatur bekrefter jeg alle datoer og innholdet i dette dokument."

Lystvet, Kim Høst  
Statsautorisert revisor

Serienummer: no\_bankid9578-5999-4-1700254

IP: 188.95.xxx.xxx

2024-05-02 11:55:06 UTC







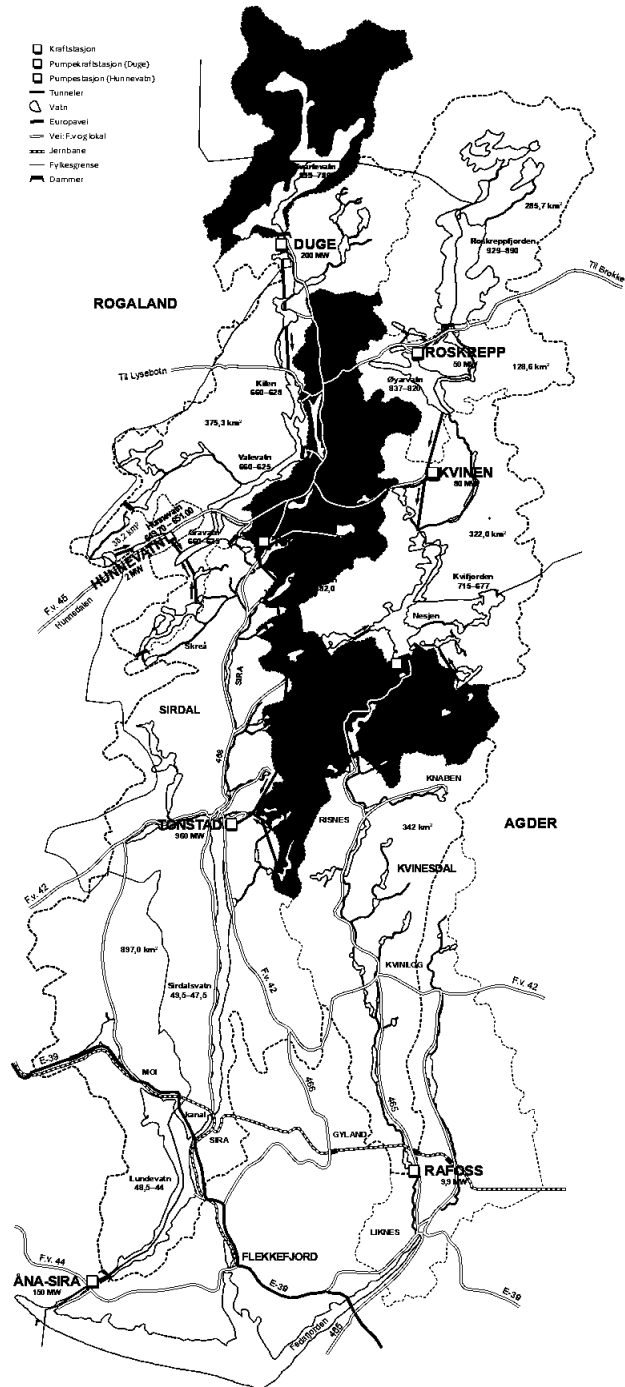
## OVERSIKTSKART

### KRAFTSTASJONER

Duge	200 MW	
Tjørhom	120 MW	Sira
Roskrepp	50 MW	
Kvina	80 MW	Kvina
Solhom	200 MW	
Rafoss	10 MW	
Tonstad	960 MW	Begge
Åna-Sira	150 MW	Vassdrag
Sum	1 770 MW	

### MAGASIN

	H.R.V moh.	L.R.V moh.
Svartevatn	899,0	780,0
Kilen	660,0	628,0
Valevatn	660,0	580,0
Gravatn	660,0	625,0
Tjørhomsvatn	497,6	492,0
Ousdalsvatn	497,6	482,0
Sirdalsvatn	49,5	47,5
Lundevatn	48,5	44,0
Roskreppfjorden	929,0	890,0
Øyarvatn	837,0	820,0
Nesjen	715,0	677,0
Homstølvatn	497,6	471,0





[sirakvina.no](https://sirakvina.no)

Postboks 38, 4441 Tonstad

Telefon 38 37 80 00

[firmapost@sirakvina.no](mailto:firmapost@sirakvina.no)

Grafisk produksjon: Bjorvand & co AS, Kristiansand  
Ill. foto: iStockphoto - Øvrige foto: Sira-Kvina kraftselskap