



ÅRSREGNSKAPET FOR REGNSKAPSÅRET 2024 - GENERELL INFORMASJON

Enheten

Organisasjonsnummer: 971 583 983
Organisasjonsform: Aksjeselskap
Foretaksnavn: TORE GLAD-ØRBAK AS
Forretningsadresse: Ydalirvegen 13
2413 ELVERUM

Regnskapsår

Årsregnskapets periode: 01.01.2024 - 31.12.2024

Konsern

Morselskap i konsern: Nei

Regnskapsregler

Regler for små foretak benyttet: Ja
Benyttet ved utarbeidelsen av årsregnskapet til selskapet: Regnskapslovens alminnelige regler

Årsregnskapet fastsatt av kompetent organ

Bekreftet av representant for selskapet: Glad-Ørbak, Tore
Dato for fastsettelse av årsregnskapet: 02.05.2025

Grunnlag for avgivelse

År 2024: Årsregnskapet er elektronisk innlevert
År 2023: Tall er hentet fra elektronisk innlevert årsregnskap fra 2024

Det er ikke krav til at årsregnskapet m.v. som sendes til Regnskapsregisteret er undertegnet. Kontrollen på at dette er utført ligger hos revisor/enhetens øverste organ. Sikkerheten ivaretas ved at innsender har rolle/rettighet for innsending av årsregnskapet via Altinn, og ved at det bekreftes at årsregnskapet er fastsatt av kompetent organ.

Brønnøysundregistrene, 13.04.2026



Resultatregnskap

Beløp i: NOK	Note	2024	2023
RESULTATREGNSKAP			
Inntekter			
Salgsinntekt		995 507	
Annen driftsinntekt		-151 013	2 025 445
Sum inntekter		844 494	2 025 445
Kostnader			
Lønnskostnad	1	935 071	874 232
Annen driftskostnad	1	228 695	250 103
Sum kostnader		1 163 766	1 124 336
Driftsresultat		-319 272	901 110
Finansinntekter og finanskostnader			
Inntekt på investering i tilknyttet selskap		150 000	
Annen renteinntekt		-1 441	1 470
Annen finansinntekt	2	7 973	28 393
Verdiøkning markedsbaserte omløpsmidler		93 211	45 580
Sum finansinntekter		249 743	75 442
Verdireduksjon markedsbaserte omløpsmidler		34 169	
Nedskrivning av andre finansielle anleggsmidler			7 500
Annen rentekostnad		703	
Annen finanskostnad	2		12 132
Sum finanskostnader		34 872	19 632
Netto finans		214 871	55 810
Resultat før skattekostnad		-104 401	956 920
Skattekostnad på resultat	3	-68 540	198 692
Årsresultat	4	-35 861	758 228
Årsresultat etter minoritetsinteresser		-35 861	758 228
Totalresultat		-35 861	758 228



Resultatregnskap

Beløp i: NOK	Note	2024	2023
Overføringer og disponeringer			
Ordinært utbytte		400 000	300 000
Avsatt til annen egenkapital			458 228
Overført fra annen egenkapital		-435 861	
Sum overføringer og disponeringer		-35 861	758 228



Balanse

Beløp i: NOK	Note	2024	2023
BALANSE - EIENDELER			
Anleggsmidler			
Immaterielle eiendeler			
Utsatt skattefordel	3		
Finansielle anleggsmidler			
Investeringer i tilknyttet selskap	5	15 000	15 000
Sum finansielle anleggsmidler		15 000	15 000
Sum anleggsmidler		15 000	15 000
Omløpsmidler			
Varer			
Fordringer			
Kundefordringer			848
Andre kortsiktige fordringer	5	162 362	595 762
Sum fordringer		162 362	596 610
Investeringer			
Aksjer og andeler i foretak i samme konsern	2		
Markedsbaserte aksjer	2	379 241	344 103
Markedsbaserte obligasjoner	2		
Andre markedsbaserte finansielle instrumenter	2		
Andre finansielle instrumenter	2		
Sum investeringer		379 241	344 103
Bankinnskudd, kontanter og lignende			
Bankinnskudd, kontanter o.l.	6	568 333	283 010
Sum bankinnskudd, kontanter og lignende		568 333	283 010
Sum omløpsmidler		1 109 936	1 223 723
SUM EIENDELER		1 124 936	1 238 723



Balanse

Beløp i: NOK	Note	2024	2023
BALANSE - EGENKAPITAL OG GJELD			
Egenkapital			
Innskutt egenkapital			
Aksjekapital	7	30 000	30 000
Beholdning av egne aksjer	7		
Sum innskutt egenkapital		30 000	30 000
Opptjent egenkapital			
Annen egenkapital		22 366	458 228
Sum opptjent egenkapital		22 366	458 228
Sum egenkapital	4	52 366	488 228
Gjeld			
Langsiktig gjeld			
Utsatt skatt	3	52 239	120 779
Sum avsetninger for forpliktelser		52 239	120 779
Annen langsiktig gjeld			
Sum langsiktig gjeld		52 239	120 779
Kortsiktig gjeld			
Leverandørgjeld		9 177	10 400
Betalbar skatt	3		228 887
Skyldig offentlige avgifter		56 629	15 046
Utbytte		400 000	300 000
Annen kortsiktig gjeld		554 524	75 383
Sum kortsiktig gjeld		1 020 331	629 716
Sum gjeld		1 072 570	750 495
SUM EGENKAPITAL OG GJELD		1 124 936	1 238 723



Brønnøysundregistrene

ÅRSREGNSKAP FOR REGNSKAPSÅRET 2024 - GENERELL INFORMASJON

Journalnummer: 2025 478089

Enheten

Organisasjonsnummer: 971 583 983
Organisasjonsform: Aksjeselskap
Foretaksnavn: TORE GLAD-ØRBAK AS
Forretningsadresse: Ydalirvegen 13
2413 ELVERUM

Regnskapsår

Årsregnskapets periode: 01.01.2024 - 31.12.2024

Konsern

Morselskap i konsern: Nei

Regnskapsregler

Regler for små foretak benyttet: Ja
Benyttet ved utarbeidelsen av årsregnskapet til selskapet: Regnskapslovens alminnelige regler

Årsregnskapet fastsatt av kompetent organ

Bekreftet av representant for selskapet: Glad-Ørbak, Tore
Dato for fastsettelse av årsregnskapet: 02.05.2025

Revisjon

Selskapet har besluttet at årsregnskapet ikke skal revideres: Ja
Årsregnskapet er utarbeidet av ekstern autorisert regnskapsfører: Ja
Ekstern autorisert regnskapsfører har i løpet av regnskapsåret bistått ved den løpende regnskapsføringen eller utført andre tjenester for selskapet enn å utarbeide årsregnskapet: Ja

Grunnlag for avgivelse

År 2024: Årsregnskap er elektronisk innlevert.
År 2023: Tall er hentet fra elektronisk innlevert årsregnskap fra 2024.

Det er ikke krav til at årsregnskapet m.v. som sendes til Regnskapsregisteret er undertegnet. Kontrollen på at dette er utført ligger hos revisor/enhetens øverste organ. Sikkerheten ivaretas ved at innsender har rolle/rettighet for innsending av årsregnskapet via Altinn, og ved at det bekreftes at årsregnskapet er fastsatt av kompetent organ.

Brønnøysundregistrene, 28.05.2025

Brønnøysundregistrene
Postadresse: Postboks 900, 8910 Brønnøysund
Telefon: 75 00 75 00
E-post: firmapost@brreg.no Internett: www.brreg.no
Organisasjonsnummer: 974 760 673



Organisasjonsnr: 971 583 983
TORE GLAD-ØRBAK AS

RESULTATREGNSKAP

Beløp i: NOK	Note	2024	2023
RESULTATREGNSKAP			
Inntekter			
Salgsinntekt		995 507	
Annen driftsinntekt		-151 013	2 025 445
Sum inntekter		844 494	2 025 445
Kostnader			
Lønnskostnad	1	935 071	874 232
Annen driftskostnad	1	228 695	250 103
Sum kostnader		1 163 766	1 124 336
Driftsresultat		-319 272	901 110
Finansinntekter og finanskostnader			
Inntekt på investering i tilknyttet selskap		150 000	
Annen renteinntekt		-1 441	1 470
Annen finansinntekt	2	7 973	28 393
Verdiøkning markedsbaserte omløpsmidler		93 211	45 580
Sum finansinntekter		249 743	75 442
Verdireduksjon markedsbaserte omløpsmidler		34 169	
Nedskrivning av andre finansielle anleggsmidler			7 500
Annen rentekostnad		703	
Annen finanskostnad	2		12 132
Sum finanskostnader		34 872	19 632
Netto finans		214 871	55 810
Resultat før skattekostnad		-104 401	956 920
Skattekostnad på resultat	3	-68 540	198 692
Årsresultat	4	-35 861	758 228
Årsresultat etter minoritetsinteresser		-35 861	758 228
Totalresultat		-35 861	758 228
Overføringer og disponeringer			
Ordinært utbytte		400 000	300 000
Avsatt til annen egenkapital			458 228
Overført fra annen egenkapital		-435 861	



Sum overføringer og
disponeringer

-35 861

758 228



Organisasjonsnr: 971 583 983
TORE GLAD-ØRBAK AS

BALANSE

Beløp i: NOK	Note	2024	2023
BALANSE - EIENDELER			
Anleggsmidler			
Immaterielle eiendeler			
Utsatt skattefordel	3		
Finansielle anleggsmidler			
Investeringer i tilknyttet selskap	5	15 000	15 000
Sum finansielle anleggsmidler		15 000	15 000
Sum anleggsmidler		15 000	15 000
Omløpsmidler			
Varer			
Fordringer			
Kundefordringer			848
Andre kortsiktige fordringer	5	162 362	595 762
Sum fordringer		162 362	596 610
Investeringer			
Aksjer og andeler i foretak i samme konsern	2		
Markedsbaserte aksjer	2	379 241	344 103
Markedsbaserte obligasjoner	2		
Andre markedsbaserte finansielle instrumenter	2		
Andre finansielle instrumenter	2		
Sum investeringer		379 241	344 103
Bankinnskudd, kontanter og lignende			
Bankinnskudd, kontanter o. l.	6	568 333	283 010
Sum bankinnskudd, kontanter og lignende		568 333	283 010
Sum omløpsmidler		1 109 936	1 223 723
SUM EIENDELER		1 124 936	1 238 723

BALANSE - EGENKAPITAL OG GJELD

Egenkapital



Innskutt egenkapital			
Aksjekapital	7	30 000	30 000
Beholdning av egne aksjer	7		
Sum innskutt egenkapital		30 000	30 000
Opptjent egenkapital			
Annen egenkapital		22 366	458 228
Sum opptjent egenkapital		22 366	458 228
Sum egenkapital	4	52 366	488 228
Gjeld			
Langsiktig gjeld			
Utsatt skatt	3	52 239	120 779
Sum avsetninger for forpliktelseser		52 239	120 779
Annen langsiktig gjeld			
Sum langsiktig gjeld		52 239	120 779
Kortsiktig gjeld			
Leverandørgjeld		9 177	10 400
Betalbar skatt	3		228 887
Skyldig offentlige avgifter		56 629	15 046
Utbytte		400 000	300 000
Annen kortsiktig gjeld		554 524	75 383
Sum kortsiktig gjeld		1 020 331	629 716
Sum gjeld		1 072 570	750 495
SUM EGENKAPITAL OG GJELD		1 124 936	1 238 723



Organisasjonsnr: 971 583 983
TORE GLAD-ØRBAK AS

NOTEOPPLYSNINGER - SELSKAP - alle poster oppgitt i hele tall

Note

Antall årsverk i regnskapsåret
1.00

Sum Beløp

Balanseført verdi 31.12. Varige driftsmidler Immaterielle eiend.

Konsernregnskap

Morselskapet sitt navn

Forretningskontor for morselskapet

Begrunnelse for at datterselskap er utelatt fra konsolideringen

Samlet beløp - tilknyttet selskap Årets Fjorårets

Samlet beløp - foretak i samme konsern Årets Fjorårets


Samlet beløp - foretak i samme konsern Årets Fjorårets

Samlet beløp - felles kontrollert virksomhet Årets Fjorårets

Pantstillelse Beløp

Beholdning av egne aksjer Antall Pålydende Andel av aksjek.



 Bypass Signing
Glad-Ørbak, Tore
2025-05-14



Årsregnskap 2024 Tore Glad-Ørbak AS

Resultatregnskap
Balanse
Noter til regnskapet



Org.nr.: 971 583 983



RESULTATREGNSKAP

TORE GLAD-ØRBAK AS


DRIFTSINNEKTER OG DRIFTSKOSTNADER	Note	2024	2023
Salgsinntekt		995 507	0
Annen driftsinntekt		-151 013	2 025 445
Sum driftsinntekter		844 494	2 025 445
Lønnskostnad	1	935 071	874 232
Annen driftskostnad	1	228 695	250 103
Sum driftskostnader		1 163 766	1 124 336
Driftsresultat		-319 272	901 110
FINANSINNEKTER OG FINANSKOSTNADER			
Inntekt på investering i tilknyttet selskap		150 000	0
Annen renteinntekt		-1 441	1 470
Annen finansinntekt	2	7 973	28 393
Verdiøkning markedsbaserte omløpsmidler		93 211	45 580
Verdireduksjon markedsbaserte omløpsmidler		34 169	0
Nedskrivning av andre finansielle anleggsmidler		0	7 500
Annen rentekostnad		703	0
Annen finanskostnad	2	0	12 132
Resultat av finansposter		214 871	55 810
Resultat før skattekostnad		-104 401	956 920
Skattekostnad på resultat	3	-68 540	198 692
Årsresultat	4	-35 861	758 228
OVERFØRINGER			
Avsatt til utbytte		400 000	300 000
Avsatt til annen egenkapital		0	458 228
Overført fra annen egenkapital		435 861	0
Sum overføringer		-35 861	758 228



BALANSE

TORE GLAD-ØRBAK AS

EIENDELER	Note	2024	2023
ANLEGGSMIDLER			
IMMATERIELLE EIENDELER			
VARIGE DRIFTSMIDLER			
FINANSIELLE ANLEGGSMIDLER			
Investeringer i tilknyttet selskap	5	15 000	15 000
Sum finansielle anleggsmidler		15 000	15 000
Sum anleggsmidler		15 000	15 000
OMLØPSMIDLER			
FORDRINGER			
Kundefordringer		0	848
Andre kortsiktige fordringer	5	162 362	595 762
Sum fordringer		162 362	596 610
INVESTERINGER			
Markedsbaserte aksjer	2	379 241	344 103
Sum investeringer		379 241	344 103
Bankinnskudd, kontanter o.l.	6	568 333	283 010
Sum omløpsmidler		1 109 936	1 223 723
Sum eiendeler		1 124 936	1 238 723




BALANSE

TORE GLAD-ØRBAK AS

EGENKAPITAL OG GJELD	Note	2024	2023
EGENKAPITAL			
INNSKUTT EGENKAPITAL			
Aksjekapital	7	30 000	30 000
Sum innskutt egenkapital		30 000	30 000
OPPTJENT EGENKAPITAL			
Annen egenkapital		22 366	458 228
Sum opptjent egenkapital		22 366	458 228
Sum egenkapital	4	52 366	488 228
GJELD			
AVSETNING FOR FORPLIKTELSER			
Utsatt skatt	3	52 239	120 779
Sum avsetning for forpliktelser		52 239	120 779
ANNEN LANGSIKTIG GJELD			
KORTSIKTIG GJELD			
Leverandørgjeld		9 177	10 400
Betalbar skatt	3	0	228 887
Skyldig offentlige avgifter		56 629	15 046
Utbytte		400 000	300 000
Annen kortsiktig gjeld		554 524	75 383
Sum kortsiktig gjeld		1 020 331	629 716
Sum gjeld		1 072 570	750 495
Sum egenkapital og gjeld		1 124 936	1 238 723

Styret i Tore Glad-Ørbak AS

Glad-Ørbak, Tore



Regnskapsprinsipper

Årsregnskapet er satt opp i samsvar med regnskapsloven og NRS 8 - God regnskapsskikk for små foretak.

DRIFTSINNTEKTER

Inntektsføring ved salg av varer skjer på leveringstidspunktet. Tjenester inntektsføres etter hvert som de leveres.

SKATT

Skattekostnaden i resultatregnskapet omfatter både periodens betalbare skatt og endring i utsatt skatt. Utsatt skatt er beregnet med 22 % på grunnlag av de midlertidige forskjeller som eksisterer mellom regnskapsmessige og skattemessige verdier, samt ligningsmessig underskudd til fremføring ved utgangen av regnskapsåret. Skatteøkende og skattereduserende midlertidige forskjeller som reverserer eller kan reverseres i samme periode er utlignet og nettoført.

KLASSIFISERING OG VURDERING AV OMLØPSMIDLER

Omløpsmidler og kortsiktig gjeld omfatter normalt poster som forfaller til betaling innen ett år etter balansedagen, samt poster som knytter seg til varekretsløpet. Omløpsmidler vurderes til laveste verdi av anskaffelseskost og virkelig verdi.

FORDRINGER

Kundefordringer og andre fordringer oppføres til pålydende etter fradrag for avsetning til forventet tap. Avsetning til tap gjøres på grunnlag av en individuell vurdering av de enkelte fordringene.

Note 1 Årsverk

LØNSKOSTNADER

	2024	2023
Lønninger	744 638	730 409
Arbeidsgiveravgift	112 701	84 676
Pensjonskostnader	67 119	49 785
Andre ytelser	10 613	9 362
Sum	935 071	874 232

Selskapet har i 2024 sysselsatt 1 årsverk.

PENSJONSFORPLIKTELSE

Selskapets pensjonsordninger tilfredsstiller kravene i lov om obligatorisk tjenestepensjon.

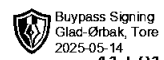
Note 2 Verdipapirer

	Eier- andel	Stemme- andel	Anskaffelses kost	Balansført verdi
ANLEGGSMIDLER				
Alfarheim Medisinske AS	50,0%	50,0%	15 000	15 000
Alfred Berg Gambak C			12 783	16 640
DNB Health Care A			37 040	45 621
KLP AksjeGlobal Indeks N			78 415	125 279
KLP Aksjeeuropa Indeks N			13 160	15 716




ODIN Small Cap D NOK D
ODIN Sverige D
Storebrand Global Solutions N
Sum

38 087
47 412
61 192
303 088



41 591
54 450
79 944
394 241



Note 3 Skatt

Årets skattekostnad	2024	2023
Resultatført skatt på ordinært resultat:		
Betalbar skatt	0	228 887
Endring i utsatt skatt	-68 540	-30 195
Skattekostnad ordinært resultat	-68 540	198 692
Skattepliktig inntekt:		
Resultat før skatt	-104 401	956 920
Permanente forskjeller	-207 146	-53 772
Endring i midlertidige forskjeller	109 800	137 249
Skattepliktig inntekt	-201 748	1 040 397
Betalbar skatt i balansen:		
Betalbar skatt på årets resultat	0	228 887
Sum betalbar skatt i balansen	0	228 887

Skatteeffekten av midlertidige forskjeller og underskudd til fremføring som har gitt opphav til utsatt skatt og utsatte skattefordeler, spesifisert på typer av midlertidige forskjeller

	2024	2023	Endring
Varige driftsmidler	145 556	181 946	36 389
Gevinst – og tapskonto	293 642	367 052	73 410
Sum	439 198	548 998	109 800
Akkumulert fremførbart underskudd	-201 748	0	201 748
Grunnlag for utsatt skatt	237 450	548 998	311 547
Utsatt skatt (22 %)	52 239	120 779	68 540

Note 4 Egenkapital


	Aksjekapital	Overkurs	Annen Innskutt egenkapital	Annen egenkapital	Sum egenkapital
Pr. 31.12.2023	30 000	0	0	458 228	488 228
Årets resultat				-35 861	-35 861
Utbytte				-400 000	-400 000
Pr 31.12.2024	30 000	0	0	22 366	52 366

Note 5 Langsiktige verdipapirer

Selskapet har aksjer i følgende selskap:

	Antall aksjer	Eier-andel	Balanseført verdi	Årsresultat	Egenkapital
Alfarheim Medisinske AS	150	50 %	kr. 15 000	588 622	171 936

Selskapet har en kortsiktig fordring på kr. 150 000 på Alfarheim Medisinske AS pr. regnskapsårets slutt.



Note 6 Bankinnskudd

Innestående midler på skattetrekkskonto (bundne midler) er på kr. 34 945.

Note 7 Aksjonærer

AKSJEKAPITALEN I TORE GLAD-ØRBAK AS PR. 31.12 BESTÅR AV:

	Antall	Pålydende	Bokført
Ordinære aksjer	100	300,0	30 000
Sum	100		30 000

EIERSTRUKTUR

De største aksjonærene i % pr. 31.12 var:

	Ordinære	Eierandel	Stemmeandel
Glad-Ørbak, Tore	100	100,0	100,0

AKSJER EIET AV MEDLEMMER I STYRET OG DAGLIG LEDER:

Navn	Verv	Ordinære
Glad-Ørbak, Tore		100
Totalt antall aksjer		100