



ÅRSREGNSKAPET FOR REGNSKAPSÅRET 2019 - GENERELL INFORMASJON

Enheten

Organisasjonsnummer: 981 393 228
Organisasjonsform: Aksjeselskap
Foretaksnavn: O. BERGE AS
Forretningsadresse: Nedre Eikervei 65
3048 DRAMMEN

Regnskapsår

Årsregnskapets periode: 01.01.2019 - 31.12.2019

Konsern

Morselskap i konsern: Nei

Regnskapsregler

Regler for små foretak benyttet: Ja
Benyttet ved utarbeidelsen av årsregnskapet til selskapet: Regnskapslovens alminnelige regler

Årsregnskapet fastsatt av kompetent organ

Bekreftet av representant for selskapet: Kenneth Rapp
Dato for fastsettelse av årsregnskapet: 25.06.2020

Grunnlag for avgivelse

År 2019: Årsregnskapet er elektronisk innlevert
År 2018: Tall er hentet fra elektronisk innlevert årsregnskap fra 2019

Det er ikke krav til at årsregnskapet m.v. som sendes til Regnskapsregisteret er undertegnet. Kontrollen på at dette er utført ligger hos revisor/enhetens øverste organ. Sikkerheten ivaretas ved at innsender har rolle/rettighet for innsending av årsregnskapet via Altinn, og ved at det bekreftes at årsregnskapet er fastsatt av kompetent organ.

Brønnøysundregistrene, 22.08.2021



Resultatregnskap

Beløp i: NOK	Note	2019	2018
RESULTATREGNSKAP			
Inntekter			
Salgsinntekt		58 718 277	59 286 632
Sum inntekter		58 718 277	59 286 632
Kostnader			
Varekostnad	4	33 936 770	32 309 334
Lønnskostnad	2	7 419 293	7 453 911
Avskrivning på varige driftsmidler og immaterielle eiendeler	3	90 341	95 438
Annen driftskostnad	2	10 106 435	10 333 876
Sum kostnader		51 552 839	50 192 559
Driftsresultat		7 165 438	9 094 073
Finansinntekter og finanskostnader			
Renteinntekt fra foretak i samme konsern		96 342	40 799
Annen renteinntekt		44 942	37 240
Annen finansinntekt		82 574	42 312
Sum finansinntekter		223 858	120 351
Rentekostnad til foretak i samme konsern		224 386	113 320
Annen finanskostnad		182 245	82 994
Sum finanskostnader		406 631	196 314
Netto finans		-182 773	-75 963
Ordinært resultat før skattekostnad		6 982 665	9 018 110
Skattekostnad på ordinært resultat		1 566 052	2 123 431
Ordinært resultat etter skattekostnad		5 416 613	6 894 679
Årsresultat		5 416 613	6 894 679
Overføringer og disponeringer			
Ordinært utbytte		4 000 000	5 000 000
Overføringer til/fra annen egenkapital		1 416 613	1 894 679
Sum overføringer og disponeringer		5 416 613	6 894 679



Resultatregnskap

Beløp i: NOK	Note	2019	2018
---------------------	-------------	-------------	-------------



Balanse

Beløp i: NOK	Note	2019	2018
BALANSE - EIENDELER			
Anleggsmidler			
Immaterielle eiendeler			
Utsatt skattefordel	6	268 050	233 367
Sum immaterielle eiendeler		268 050	233 367
Varige driftsmidler			
Driftsløsøre, inventar, verktøy, kontormaskiner og lignende	3	199 469	289 810
Sum varige driftsmidler		199 469	289 810
Sum anleggsmidler		467 519	523 177
Omløpsmidler			
Varer			
Varer	4	17 651 421	12 007 062
Sum varer		17 651 421	12 007 062
Fordringer			
Kundefordringer	5,10	4 965 596	5 041 610
Andre fordringer	5	213 687	117 565
Konsernfordringer	10	8 502 337	13 020 960
Sum fordringer		13 681 620	18 180 135
Sum omløpsmidler		31 333 041	30 187 197
SUM EIENDELER		31 800 560	30 710 374
BALANSE - EGENKAPITAL OG GJELD			
Egenkapital			
Innskutt egenkapital			
Selskapskapital	7	1 000 000	1 000 000
Overkurs	7	1 000 000	1 000 000
Sum innskutt egenkapital		2 000 000	2 000 000



Balanse

Beløp i: NOK	Note	2019	2018
Opptjent egenkapital			
Annen egenkapital	7	7 679 928	6 263 315
Sum opptjent egenkapital		7 679 928	6 263 315
Sum egenkapital		9 679 928	8 263 315
Gjeld			
Langsiktig gjeld			
Annen langsiktig gjeld			
Langsiktig konserngjeld	10	12 000 000	12 000 000
Sum annen langsiktig gjeld		12 000 000	12 000 000
Sum langsiktig gjeld		12 000 000	12 000 000
Kortsiktig gjeld			
Leverandørgjeld	10	1 060 831	614 420
Betalbar skatt	6	1 600 736	2 089 213
Skyldige offentlige avgifter		1 988 505	1 061 598
Utbytte		4 000 000	5 000 000
Kortsiktig konserngjeld	10	146 472	4 531
Annen kortsiktig gjeld	10	1 324 088	1 677 297
Sum kortsiktig gjeld		10 120 632	10 447 059
Sum gjeld		22 120 632	22 447 059
SUM EGENKAPITAL OG GJELD		31 800 560	30 710 374



Brønnøysundregistrene

ÅRSREGNSKAP FOR REGNSKAPSÅRET 2019 - GENERELL INFORMASJON

Journalnummer: 2020 686298

Enheten

Organisasjonsnummer: 981 393 228
Organisasjonsform: Aksjeselskap
Foretaksnavn: O. BERGE AS
Forretningsadresse: Nedre Eikervei 65
3048 DRAMMEN

Regnskapsår

Årsregnskapets periode: 01.01.2019 - 31.12.2019

Konsern

Morselskap i konsern: Nei

Regnskapsregler

Regler for små foretak benyttet: Ja
Benyttet ved utarbeidelsen av
årsregnskapet til selskapet: Regnskapslovens alminnelige regler

Årsregnskapet fastsatt av kompetent organ

Bekreftet av representant for selskapet: Kenneth Rapp
Dato for fastsettelse av årsregnskapet: 25.06.2020

Grunnlag for avgivelse

År 2019: Årsregnskap er elektronisk innlevert.
År 2018: Tall er hentet fra elektronisk innlevert årsregnskap fra 2019.

Det er ikke krav til at årsregnskapet m.v. som sendes til Regnskapsregisteret er undertegnet. Kontrollen på at dette er utført ligger hos revisor/enhetens øverste organ. Sikkerheten ivaretas ved at innsender har rolle/rettighet for innsending av årsregnskapet via Altinn, og ved at det bekreftes at årsregnskapet er fastsatt av kompetent organ.

Brønnøysundregistrene, 20.08.2020

Brønnøysundregistrene

Postadresse: Postboks 900, 8910 Brønnøysund
Telefoner: Opplysningstelefonen 75 00 75 00 Administrasjonen 75 00 75 09 Telefaks 75 00 75 05
E-post: fimapost@brreg.no Internett: www.brreg.no
Organisasjonsnummer: 974 760 673



Organisasjonsnr: 981 393 228
O. BERGE AS

RESULTATREGNSKAP

Beløp i: NOK	Note	2019	2018
RESULTATREGNSKAP			
Inntekter			
Salgsinntekt		58 718 277	59 286 632
Sum inntekter		58 718 277	59 286 632
Kostnader			
Varekostnad	4	33 936 770	32 309 334
Lønnskostnad	2	7 419 293	7 453 911
Avskrivning på varige driftsmidler og immaterielle eiendeler	3	90 341	95 438
Annen driftskostnad	2	10 106 435	10 333 876
Sum kostnader		51 552 839	50 192 559
Driftsresultat		7 165 438	9 094 073
Finansinntekter og finanskostnader			
Renteinntekt fra foretak i samme konsern		96 342	40 799
Annen renteinntekt		44 942	37 240
Annen finansinntekt		82 574	42 312
Sum finansinntekter		223 858	120 351
Rentekostnad til foretak i samme konsern		224 386	113 320
Annen finanskostnad		182 245	82 994
Sum finanskostnader		406 631	196 314
Netto finans		-182 773	-75 963
Ordinært resultat før skattekostnad		6 982 665	9 018 110
Skattekostnad på ordinært resultat		1 566 052	2 123 431
Ordinært resultat etter skattekostnad		5 416 613	6 894 679
Årsresultat		5 416 613	6 894 679
Overføringer og disponeringer			
Ordinært utbytte		4 000 000	5 000 000
Overføringer til/fra annen egenkapital		1 416 613	1 894 679
Sum overføringer og disponeringer		5 416 613	6 894 679



Sum annen langsiktig gjeld		12 000 000	12 000 000
Sum langsiktig gjeld		12 000 000	12 000 000
Kortsiktig gjeld			
Leverandørgjeld	10	1 060 831	614 420
Betalbar skatt	6	1 600 736	2 089 213
Skyldige offentlige avgifter		1 988 505	1 061 598
Utbytte		4 000 000	5 000 000
Kortsiktig konserngjeld	10	146 472	4 531
Annen kortsiktig gjeld	10	1 324 088	1 677 297
Sum kortsiktig gjeld		10 120 632	10 447 059
Sum gjeld		22 120 632	22 447 059
SUM EGENKAPITAL OG GJELD		31 800 560	30 710 374



Organisasjonnr: 981 393 228
O. BERGE AS

NOTEOPPLYSNINGER - SELSKAP - alle poster oppgitt i hele tall

Note
1

Regnskapsprinsipper

Skatt Skattekostnaden i resultatregnskapet omfatter både periodens betalbare skatt og endring i utsatt skatt. Utsatt skatt er beregnet med 22 % på grunnlag av de midlertidige forskjeller som eksisterer mellom regnskapsmessige og skattemessige verdier, samt ligningsmessig underskudd til fremføring ved utgangen av regnskapsåret. Skatteøkende og skattereduserende midlertidige forskjeller som reverserer eller kan reverseres i samme periode er utlignet og nettoført. Klassifisering og vurdering av anleggsmidler Anleggsmidler omfatter eiendeler bestemt til varig eie og bruk. Anleggsmidler er vurdert til anskaffelseskost. Varige driftsmidler balanseføres og avskrives lineært over driftsmidlets økonomiske levetid. Varige driftsmidler nedskrives til gjenvinnbart beløp ved verdifall som forventes ikke å være forbigående. Gjenvinnbart beløp er det høyeste av netto salgsverdi og verdi i bruk. Verdi i bruk er nåverdi av fremtidige kontantstrømmer knyttet til eiendelen. Nedskrivningen reverseres når grunnlaget for nedskrivningen ikke lenger er til stede. Langsiktig gjeld balanseføres til nominelt beløp mottatt på etableringstidspunktet. Langsiktig gjeld oppskrives ikke til virkelig verdi som følge av renteendring. Klassifisering og vurdering av omløpsmidler Omløpsmidler og kortsiktig gjeld omfatter normalt poster som forfaller til betaling innen ett år etter balansedagen, samt poster som knytter seg til varekretsløpet. Omløpsmidler vurderes til laveste verdi av anskaffelseskost og virkelig verdi. Kortsiktig gjeld oppskrives ikke til virkelig verdi som følge av renteendring. Varer Varer er vurdert til det laveste av anskaffelseskost og netto salgsverdi. Fordringer Kundefordringer og andre fordringer oppføres til pålydende etter fradrag for avsetning til forventet tap. Avsetning til tap gjøres på grunnlag av en individuell vurdering av de enkelte fordringene. I tillegg gjøres det for øvrige kundefordringer en uspesifisert avsetning for å dekke antatt tap. Pensjonsforpliktelser Foretaket har etablert en tjenestepensjonsordning som tilfredsstiller kravene i lov om obligatorisk tjenestepensjon. Pensjonsordningen er en innskuddsbasert ordning og medfører dermed ingen fremtidige forpliktelser for selskapet. Premieinnbetalingene til pensjonsordningen kostnadsføres løpende.

Note
7

Antall aksjer og aksjeeiere

<u>Aksjeklasse</u>	<u>Ant. aksjer</u>	<u>Pålydende</u>	<u>Bokført verdi</u>
Ordinære aksjer	1000.00	1000.00	1000000.00

<u>Aksjeeiere - fritekst</u>	<u>Antall</u>	<u>Eierandel</u>	<u>Aksjeklasse</u>
Brødrene Dahl AS	1000.00	100.00%	Ordinære aksjer



<u>Sum</u>	<u>Sum antall</u>	<u>Sum eierandel</u>
	1000.00	100.00%

Note
2

Lønn og ytelser

<u>Lønn</u>	<u>Årets</u>	<u>Fjorårets</u>
	5766125.00	5791209.00
<u>Arbeidsgiveravgift</u>	<u>Årets</u>	<u>Fjorårets</u>
	976673.00	951416.00
<u>Pensjonskostnader</u>	<u>Årets</u>	<u>Fjorårets</u>
	374118.00	372163.00
<u>Andre ytelser</u>	<u>Årets</u>	<u>Fjorårets</u>
	302377.00	339123.00
<u>Sum lønnskostnader</u>	<u>Årets</u>	<u>Fjorårets</u>
	7419293.00	7453911.00

Note
2

Ytelser til ledende personer

Ytelser til daglig leder

<u>Ytelser</u>	<u>Lønn</u>	<u>Pensj.forpl.</u>	<u>Andre godtgj.</u>
	1386003.00	105931.00	188352.00

Note
2

Ytelser til revisjon

<u>Revisjon</u>	<u>Årets</u>	<u>Fjorårets</u>
	75000.00	62500.00
<u>Andre tjenester</u>	<u>Årets</u>	<u>Fjorårets</u>
	0.00	0.00
<u>Sum godtgjørelse til revisor</u>	<u>Årets</u>	<u>Fjorårets</u>
	75000.00	62500.00

Note
2

Antall årsverk i regnskapsåret

Virksomheten har hatt følgende antall årsverk:
9.00



Note

Obligatorisk tjenestepensjon

Er virksomheten pliktig til å ha tjenestepensjonsordning etter lov:
Ja

Oppfyller pensjonsordning lovkravene: Ja

Note

2

Lån og sikkerhetsstillelse til ledende personer og aksjeeiere

<u>Lån</u>	<u>Daglig leder</u>	<u>Styreleder</u>	<u>Andre nærstående</u>
	0.00	0.00	0.00
<u>Sikkerhetsstillelse</u>	<u>Daglig leder</u>	<u>Styrets leder</u>	<u>Andre nærstående</u>
	0	0	0

Note

10

Konsern, tilknyttet selskap og datterselskap

Tilknyttet selskap/datterselskap

Konsernregnskapet inngår i konsolideringen til morselskap: Ja

<u>Navn</u>	<u>Forretningskontor</u>
Brødrene Dahl AS	Brynsengveien 5, 0602 Oslo

Note

6

Skattekostnad

Resultatført skatt på ordinært resultat

<u>Betalbar skatt</u>	<u>Årets</u>	<u>Fjorårets</u>
	1600735.00	2089213.00
<u>Endringer i utsatt skattefordel</u>	<u>Årets</u>	<u>Fjorårets</u>
	-34683.00	34218.00
<u>Skattekostnad ordinært resultat</u>	<u>Årets</u>	<u>Fjorårets</u>
	1566052.00	2123431.00

Skattepliktig inntekt

<u>Ordinært resultat før skatt</u>	<u>Årets</u>	<u>Fjorårets</u>
	6982665.00	9018110.00
<u>Permanente forskjeller</u>	<u>Årets</u>	<u>Fjorårets</u>



135751.00 168078.00

<u>Endring i midlertidige forskjeller</u>	<u>Årets</u>	<u>Fjorårets</u>
	157652.00	-102655.00

<u>Skattepliktig inntekt</u>	<u>Årets</u>	<u>Fjorårets</u>
	7276069.00	9083534.00

Betalbar skatt i balansen

<u>Betalbar skatt på årets resultat</u>	<u>Årets</u>	<u>Fjorårets</u>
	1600736.00	2089213.00

<u>Sum betalbar skatt i balansen</u>	<u>Årets</u>	<u>Fjorårets</u>
	1600736.00	2089213.00

Note

6

Midlertidige forskjeller - utsatt skatt/skattefordel

<u>Anleggsmidler</u>	<u>Startdato</u>	<u>Sluttdato</u>	<u>Endring</u>
	-28650.00	-10581.00	

<u>Omløpsmidler</u>	<u>Startdato</u>	<u>Sluttdato</u>	<u>Endring</u>
	-1189762.00	-1050179.00	

<u>Sum midlertidige forskj.</u>	<u>Startdato</u>	<u>Sluttdato</u>	<u>Endring</u>
	-1218412.00	-1060760.00	

<u>Utsatt skattefordel 31.12.</u>	<u>Startdato</u>	<u>Sluttdato</u>	<u>Endring</u>
	-268051.00	-233367.00	

Note

5

Kundefordringer

<u>Kundefordringer til pålydende 31.12.</u>	<u>Årets</u>	<u>Fjorårets</u>
	5165596.00	5241610.00

<u>Delkrederavsetning 31.12.</u>	<u>Årets</u>	<u>Fjorårets</u>
	-200000.00	-200000.00

<u>Kundefordringer 31.12.</u>	<u>Årets</u>	<u>Fjorårets</u>
	4965596.00	5041610.00

Eierskapet til selskapets bankkonti er avgitt til fordel for konsernkontoordning i Den Danske Bank. Det innebærer at saldi på selskapets bankkonti som inngår i ordningen er å anse som kortsiktig fordring eller gjeld mot Saint-Gobain Nordic A/S som er eier av ordningen og eneansvarlig overfor bankforbindelser tilknyttet ordningen. Selskap i konsernkontoordningen har et solidaransvar ovenfor alle utestående beløp i ordningen.

Note



9

Pantstillelser og garantier m.v.

Garanti for skattetrekk til de ansatte er gjort med NOK 1.000.000 for både 2018 og 2019. Tilsvarende er skattetrekket bokført pr 31.12.XX til hhv. -273.073 og -269.224.

Note

Varige driftsmidler/anleggsmidler

Driftsløøse, inventar o.l. er forkortet til: "Drift/inv"

Maskiner og anlegg er forkortet til: "Mask/anl"

Tomter, bygninger og annen fast eiendom er forkortet til: "T/B/AFE"

<u>Anskaff. kost 01.01.</u>	<u>Drift/inv</u>	<u>Mask/anl</u>	<u>T/B/AFE</u>	<u>Sum</u>
	477191.00			

<u>Anskaff. kost 31.12.</u>	<u>Drift/inv</u>	<u>Mask/anl</u>	<u>T/B/AFE</u>	<u>Sum</u>
	477191.00			

<u>Akk.av-/nedskr.01.01.</u>	<u>Drift/inv</u>	<u>Mask/anl</u>	<u>T/B/AFE</u>	<u>Sum</u>
	187382.00			

<u>Akk.rev.nedskr.31.12.</u>	<u>Drift/inv</u>	<u>Mask/anl</u>	<u>T/B/AFE</u>	<u>Sum</u>
	277723.00			

<u>Bal.ført verdi 31.12.</u>	<u>Drift/inv</u>	<u>Mask/anl</u>	<u>T/B/AFE</u>	<u>Sum</u>
	199469.00			

<u>Årets av-/nedskrivn.</u>	<u>Drift/inv</u>	<u>Mask/anl</u>	<u>T/B/AFE</u>	<u>Sum</u>
	90341.00			

<u>Avskrivningsplan</u>	<u>Drift/inv</u>	<u>Mask/anl</u>	<u>T/B/AFE</u>
3-5 år			

Note

7

Egenkapital

Aksjekapital er forkortet til: "Aksjekap"

Annen innskutt egenkapital er forkortet til: "A.innsk.EK"

<u>Egenkap. 31.12. forrige år</u>	<u>Aksjekap</u>	<u>Overkurs</u>	<u>A.innsk.EK</u>
	1000000.00	1000000.00	

<u>Egenkapital 31.12.</u>	<u>Aksjekap</u>	<u>Overkurs</u>	<u>A.innsk.EK</u>
	1000000.00	1000000.00	

Egenkapital

Opptjent egenkapital er forkortet til: "Opptj.EK"



<u>Egenkap. 31.12. forrige år</u>	<u>Opptj.EK</u>	<u>Udekket tap</u>	<u>Sum</u>
	6263315.00		8263315.00
<u>Årsresultat</u>	<u>Opptj.EK</u>	<u>Udekket tap</u>	<u>Sum</u>
	5416613.00		5416613.00
<u>Avs.utbytte/forv.utb. (IFRS)</u>	<u>Opptj.EK</u>	<u>Udekket tap</u>	<u>Sum</u>
	-4000000.00		-4000000.00
<u>Egenkapital 31.12.</u>	<u>Opptj.EK</u>	<u>Udekket tap</u>	<u>Sum</u>
	7679928.00		9679928.00



O. Berge AS

Styret informerer 2019

Virksomhetens art og lokalisering

O. Berge AS driver engroshandel med rørleggerartikler og sanitærutstyr (VVS). Selskapet er lokalisert i Drammen, Nedre Eiker vei 65.

O. Berge AS er 100 % eiet av Brødrene Dahl AS.

Fortsatt drift

O. Berge AS kan i 2019 vise til et årsresultat på MNOK 5,4 (MNOK 6,9 i 2018). Egenkapitalen i selskapet er god med en egenkapitalandel på 30,4% (26,9% i 2018).

I begynnelsen av 2020 identifiserte kinesiske helsemyndigheter utbrudd av et tidligere ukjent virus (COVID-19). Sykdommen har hurtig spredt seg til store deler av verden, inkludert Europa og Norge, og har blitt erklært som en pandemi. Konsernet tror at etterspørselen vil bli påvirket hvis tiltakene mot koronaviruset fortsetter å være like omfattende som på nåværende tidspunkt. Dette gjør at konsernet har gjennomført en rekke tiltak for å begrense skaden skulle etterspørselen falle markant. Innføringen av ytterligere tiltak vurderes fortløpende. Det er uklart hvor store de forretningsmessige implikasjonene av utbruddet blir og varigheten. Selskapets marked vil kunne rammes gjennom lavere ordreinngang hovedsakelig grunnet mulig økt ledighet hos både kunder og mulig tidvis svikt i leveranser på enkelte produkter.

Selskapets ansatte arbeider i hovedsak via ambulerende virksomhet og er underlagt de til enhver tid gjeldende retningslinjer gitt av offentlige myndigheter for å begrense spredning av COVID-19.

Per dato for styregodkjennelse av årsregnskapet er det i all hovedsak normal drift i selskapet, men med enkelte negative markedseffekter. Styret er av den oppfatning at selskapet har en finansiell robusthet som medfører at det er godt rustet for å håndtere en mulig utfordrende periode.

Styret bekrefter at vilkårene for fortsatt drift i selskapet er til stede, og årsregnskapet for 2019 er følgelig avgitt under denne forutsetning.

Redegjørelse for årsregnskapet

Omsetningen i 2019 ble MNOK 58,7 (MNOK 59,3 i 2018), som er en nedgang på -0,96 % i forhold til 2018 (mot en oppgang på 1,83 % i 2018 i forhold til 2017). Årsresultatet på MNOK 5,4 representerer et resultat styret er tilfreds med. Egenkapitalen pr. 31.12.2019 er MNOK 9,7 (MNOK 8,3 i 2018). Den likviditetsmessige stillingen er tilfredsstillende med en likviditetsgrad1 på 3,1 mot 2,9 i 2018 (se for øvrig note 13 for økonomiske forholdstall).

Styret mener at årsregnskapet slik det er fremlagt gir et rettviseende bilde av selskapets eiendeler og gjeld, finansielle stilling og resultat.



Arbeidsmiljø og likestilling

Arbeidsmiljøet i bedriften er etter styrets oppfatning godt. Det totale sykefraværet i bedriften har i 2019 vært på 2,65%. Fraværet i 2018 var 0,50%. Selskapet har ikke hatt noen skader eller ulykker i 2019.

Det er 2 kvinner blant selskapets 9 ansatte. Det er ingen kvinner i selskapets styre. Selskapet har som policy å være en arbeidsplass der det i alle sammenhenger råder full likestilling mellom kjønnene.

Ytre miljø

Selskapets salg retter seg mot rørleggerkunder over hele Norge. Det vil derfor være knyttet noe forurensning i forhold til frakten av selskapets produkter. Når det gjelder selve produktene, arbeides det kontinuerlig innen bransjen for å bedre miljøprofilen både når det gjelder produksjon, emballering, transport og avfallshåndtering.

Forskning og utvikling

Selskapet driver ikke forsknings- eller utviklingsaktiviteter.

Årsresultat og disponeringer

Styret foreslår at årets overskudd disponeres på følgende måte:

Avsatt til utbytte	kr. 4 000 000
Overført til annen egenkapital	kr. 1 416 613
Totalt disponert	kr. 5 416 613

Oslo, 29.05.2020

I styret for O. Berge AS

Anders Hoel
styrets leder

Asbjørn Vennebo
styremedlem

Arild Bullen
styremedlem/daglig leder



Til generalforsamlingen i O. Berge AS

Uavhengig revisors beretning

Uttalelse om revisjonen av årsregnskapet

Konklusjon

Vi har revidert O. Berge AS' årsregnskap som består av balanse per 31. desember 2019, resultatregnskap for regnskapsåret avsluttet per denne datoen og noter til årsregnskapet, herunder et sammendrag av viktige regnskapsprinsipper.

Etter vår mening er det medfølgende årsregnskapet avgitt i samsvar med lov og forskrifter og gir et rettviseende bilde av selskapets finansielle stilling per 31. desember 2019, og av dets resultater for regnskapsåret avsluttet per denne datoen i samsvar med regnskapslovens regler og god regnskapsskikk i Norge.

Grunnlag for konklusjonen

Vi har gjennomført revisjonen i samsvar med lov, forskrift og god revisjonsskikk i Norge, herunder de internasjonale revisjonsstandardene International Standards on Auditing (ISA-ene). Våre oppgaver og plikter i henhold til disse standardene er beskrevet i Revisors oppgaver og plikter ved revisjon av årsregnskapet. Vi er uavhengige av selskapet slik det kreves i lov og forskrift, og har overholdt våre øvrige etiske forpliktelser i samsvar med disse kravene. Etter vår oppfatning er innhentet revisjonsbevis tilstrekkelig og hensiktsmessig som grunnlag for vår konklusjon.

Øvrig informasjon

Ledelsen er ansvarlig for øvrig informasjon. Øvrig informasjon omfatter informasjon i årsrapporten bortsett fra årsregnskapet og den tilhørende revisjonsberetningen.

Vår uttalelse om revisjonen av årsregnskapet dekker ikke øvrig informasjon, og vi attesterer ikke den øvrige informasjonen.

I forbindelse med revisjonen av årsregnskapet er det vår oppgave å lese øvrig informasjon med det formål å vurdere hvorvidt det foreligger vesentlig inkonsistens mellom øvrig informasjon og årsregnskapet, kunnskap vi har opparbeidet oss under revisjonen, eller hvorvidt den tilsynelatende inneholder vesentlig feilinformasjon.

Dersom vi konkluderer med at den øvrige informasjonen inneholder vesentlig feilinformasjon er vi pålagt å rapportere det. Vi har ingenting å rapportere i så henseende.

Styrets og daglig leders ansvar for årsregnskapet

Styret og daglig leder (ledelsen) er ansvarlig for å utarbeide årsregnskapet i samsvar med lov og forskrifter, herunder for at det gir et rettviseende bilde i samsvar med regnskapslovens regler og god regnskapsskikk i Norge. Ledelsen er også ansvarlig for slik internkontroll som den finner nødvendig for

*PricewaterhouseCoopers AS, Dronning Eufemias gate 71, Postboks 748 Sentrum, NO-0106 Oslo
T: 02316, org. no.: 987 009 713 MVA, www.pwc.no
Statsautoriserte revisorer, medlemmer av Den norske Revisorforening og autorisert regnskapsførerselskap*



Uavhengig revisors beretning - O. Berge AS

å kunne utarbeide et årsregnskap som ikke inneholder vesentlig feilinformasjon, verken som følge av misligheter eller utilsiktede feil.

Ved utarbeidelsen av årsregnskapet må ledelsen ta standpunkt til selskapets evne til fortsatt drift og opplyse om forhold av betydning for fortsatt drift. Forutsetningen om fortsatt drift skal legges til grunn for årsregnskapet så lenge det ikke er sannsynlig at virksomheten vil bli avviklet.

Revisors oppgaver og plikter ved revisjonen av årsregnskapet

Vårt mål med revisjonen er å oppnå betryggende sikkerhet for at årsregnskapet som helhet ikke inneholder vesentlig feilinformasjon, verken som følge av misligheter eller utilsiktede feil, og å avgi en revisjonsberetning som inneholder vår konklusjon. Betyggende sikkerhet er en høy grad av sikkerhet, men ingen garanti for at en revisjon utført i samsvar med lov, forskrift og god revisjonsskikk i Norge, herunder ISA-ene, alltid vil avdekke vesentlig feilinformasjon som eksisterer. Feilinformasjon kan oppstå som følge av misligheter eller utilsiktede feil. Feilinformasjon blir vurdert som vesentlig dersom den enkeltvis eller samlet med rimelighet kan forventes å påvirke økonomiske beslutninger som brukerne foretar basert på årsregnskapet.

For videre beskrivelse av revisors oppgaver og plikter vises det til:

<https://revisorforeningen.no/revisionsberetninger>

Uttalelse om andre lovmessige krav

Konklusjon om registrering og dokumentasjon

Basert på vår revisjon av årsregnskapet som beskrevet ovenfor, og kontrollhandlinger vi har funnet nødvendig i henhold til internasjonal standard for attestasjonsoppdrag (ISAE) 3000 «Attestasjonsoppdrag som ikke er revisjon eller forenklet revisorkontroll av historisk finansiell informasjon», mener vi at ledelsen har oppfylt sin plikt til å sørge for ordentlig og oversiktlig registrering og dokumentasjon av selskapets regnskapsopplysninger i samsvar med lov og god bokføringskikk i Norge.

Oslo, 29. mai 2020

PricewaterhouseCoopers AS

Anders Ellefsen
Statsautorisert revisor
(elektronisk signert)

(2)



 Securely signed with Brevio

Revisjonsberetning

Signers:

<i>Name</i>	<i>Method</i>	<i>Date</i>
Ellefsen, Anders	BANKID	2020-06-25 09:20

This document package contains:

- Closing page (this page)
- The original document(s)
- The electronic signatures. These are not visible in the document, but are electronically integrated.

This document is sealed with a digital signature.
The seal is a guarantee for the authenticity
of the document.








Resultatregnskap				
O. Berge AS				
Driftsinntekter og driftskostnader	Note	2019	2018	
Salgsinntekt		58 718 277	59 286 632	
Sum driftsinntekter		<u>58 718 277</u>	<u>59 286 632</u>	
Varekostnad	4	33 936 770	32 309 334	
Lønnskostnad	2	7 419 293	7 453 911	
Avskrivning av driftsmidler og immaterielle eiendeler	3	90 341	95 438	
Annen driftskostnad	2	10 106 435	10 333 876	
Sum driftskostnader		<u>51 552 839</u>	<u>50 192 559</u>	
Driftsresultat		<u>7 165 438</u>	<u>9 094 073</u>	
Finansinntekter og finanskostnader				
Renteinntekt fra foretak i samme konsern		96 342	40 799	
Annen renteinntekt		44 942	37 240	
Annen finansinntekt		82 574	42 312	
Rentekostnad til foretak i samme konsern		224 386	113 320	
Annen finanskostnad		182 245	82 995	
Resultat av finansposter		<u>-182 773</u>	<u>-75 963</u>	
Ordinært resultat før skattekostnad		6 982 665	9 018 110	
Skattekostnad på ordinært resultat	6	1 566 052	2 123 431	
Ordinært resultat		<u>5 416 613</u>	<u>6 894 679</u>	
Årsresultat	7	<u>5 416 613</u>	<u>6 894 679</u>	
Overføringer				
Avsatt til utbytte		4 000 000	5 000 000	
Avsatt til annen egenkapital		1 416 613	1 894 679	
Sum overføringer		<u>5 416 613</u>	<u>6 894 679</u>	



Balanse			
O. Berge AS			
Eiendeler	Note	2019	2018
Anleggsmidler			
Immaterielle eiendeler			
Utsatt skattefordel	6	268 050	233 367
Sum immaterielle eiendeler		<u>268 050</u>	<u>233 367</u>
Varige driftsmidler			
Driftsløsøre, inventar o.a. utstyr	3	199 469	289 810
Sum varige driftsmidler	3, 9	<u>199 469</u>	<u>289 810</u>
Finansielle anleggsmidler			
Sum anleggsmidler		<u>467 519</u>	<u>523 177</u>
Omløpsmidler			
Lager av varer og annen beholdning	4	17 651 421	12 007 062
Fordringer			
Kundefordringer	5, 10	4 965 596	5 041 610
Andre kortsiktige fordringer	5	213 687	117 566
Fordringer på selskap i samme konsern	10	8 502 337	13 020 960
Sum fordringer		<u>13 681 620</u>	<u>18 180 136</u>
Sum omløpsmidler		<u>31 333 041</u>	<u>30 187 197</u>
Sum eiendeler		<u>31 800 560</u>	<u>30 710 374</u>



Balanse			
O. Berge AS			
	Note	2019	2018
Egenkapital og gjeld			
Innskutt egenkapital			
Aksjekapital		1 000 000	1 000 000
Overkurs		1 000 000	1 000 000
Sum innskutt egenkapital		<u>2 000 000</u>	<u>2 000 000</u>
Opptjent egenkapital			
Annen egenkapital		7 679 928	6 263 315
Sum opptjent egenkapital		<u>7 679 928</u>	<u>6 263 315</u>
Sum egenkapital	7	<u>9 679 928</u>	<u>8 263 315</u>
Gjeld			
Annen langsiktig gjeld			
Gjeld til selskap i samme konsern	10	12 000 000	12 000 000
Sum annen langsiktig gjeld		<u>12 000 000</u>	<u>12 000 000</u>
Kortsiktig gjeld			
Gjeld til selskap i samme konsern	10	146 472	4 531
Leverandørgjeld	10	1 060 831	614 420
Betalbar skatt	6	1 600 736	2 089 213
Skyldig offentlige avgifter		1 988 505	1 061 598
Utbytte		4 000 000	5 000 000
Annen kortsiktig gjeld	10	1 324 087	1 677 297
Sum kortsiktig gjeld		<u>10 120 632</u>	<u>10 447 060</u>
Sum gjeld		<u>22 120 632</u>	<u>22 447 060</u>
Sum egenkapital og gjeld		<u>31 800 560</u>	<u>30 710 374</u>
Oslo, 29.05.2020 Styret i O. Berge AS			
 Anders Hoel styreleder	 Asbjørn Vennebo styremedlem	 Arild Bullen styremedlem/daglig leder	
O. Berge AS			Side 5



Regnskapsprinsipper

Årsregnskapet er satt opp i samsvar med regnskapsloven og NRS 8 - God regnskapsskikk for små foretak.

O. Berge AS er et datterselskap av Brødrene Dahl AS. Dahlkonsernet er del av det børsnoterte Compagnie de Saint-Gobain med hovedkontor i Frankrike. Konsernregnskap fås ved henvendelse til Brødrene Dahl AS

Valuta

Pengeposter i utenlandsk valuta vurderes iht. kursen ved regnskapsårets slutt.

Driftsinntekter

Inntektsføring ved salg av varer skjer på leveringstidspunktet. Tjenester inntektsføres etter hvert som de leveres. Salgsinntekter er definert som fakturert salg med fradrag for bonus.

Skatt

Skattekostnaden i resultatregnskapet omfatter både periodens betalbare skatt og endring i utsatt skatt. Utsatt skatt er beregnet med 22 % på grunnlag av de midlertidige forskjeller som eksisterer mellom regnskapsmessige og skattemessige verdier, samt ligningsmessig underskudd til fremføring ved utgangen av regnskapsåret. Skatteøkende og skattereduserende midlertidige forskjeller som reverserer eller kan reverseres i samme periode er utlignet og nettoført.

Klassifisering og vurdering av anleggsmidler

Anleggsmidler omfatter eiendeler bestemt til varig eie og bruk. Anleggsmidler er vurdert til anskaffelseskost. Varige driftsmidler balanseføres og avskrives lineært over driftsmidlets økonomiske levetid. Varige driftsmidler nedskrives til gjenvinnbart beløp ved verdifall som forventes ikke å være forbigående. Gjenvinnbart beløp er det høyeste av netto salgsverdi og verdi i bruk. Verdi i bruk er nåverdi av fremtidige kontantstrømmer knyttet til eiendelen. Nedskrivningen reverseres når grunnlaget for nedskrivningen ikke lenger er til stede. Langsiktig gjeld balanseføres til nominelt beløp mottatt på etableringstidspunktet. Langsiktig gjeld oppskrives ikke til virkelig verdi som følge av renteendring.

Klassifisering og vurdering av omløpsmidler

Omløpsmidler og kortsiktig gjeld omfatter normalt poster som forfaller til betaling innen ett år etter balansedagen, samt poster som knytter seg til varekretsløpet. Omløpsmidler vurderes til laveste verdi av anskaffelseskost og virkelig verdi. Kortsiktig gjeld oppskrives ikke til virkelig verdi som følge av renteendring.

Varer

Varer er vurdert til det laveste av anskaffelseskost og netto salgsverdi.

Fordringer

Kundefordringer og andre fordringer oppføres til pålydende etter fradrag for avsetning til forventet tap. Avsetning til tap gjøres på grunnlag av en individuell vurdering av de enkelte fordringene. I tillegg gjøres det for øvrige kundefordringer en uspesifisert avsetning for å dekke antatt tap.

Pensjonsforpliktelser

Foretaket har etablert en tjenstepensjonsordning som tilfredsstiller kravene i lov om obligatorisk tjenstepensjon. Pensjonsordningen er en innskuddsbasert ordning og medfører dermed ingen fremtidige forpliktelser for selskapet. Premieinnbetalingene til pensjonsordningen kostnadsføres løpende.



Note 2 Lønn

Lønnskostnader	2019	2018
Lønninger	5 766 125	5 791 209
Arbeidsgiveravgift	976 673	951 416
Pensjonskostnader	374 118	372 163
Andre ytelser	302 378	339 123
Sum	7 419 293	7 453 911

Selskapet har i 2019 sysselsatt 9 årsverk.

Pensjonsforpliktelser0520

Selskapet er pliktig til å ha en tjenstepensjonsordning etter lov om obligatorisk tjenstepensjon. Selskapets innskuddspensjon tilfredsstiller kravene i denne lov og omfatter 9 personer. De ansatte er i tillegg forsikret for fremtidig uføre.

Ytelser til daglig leder	2019	2018
Lønn	1 110 791	1 084 256
Bonus	275 212	275 779
Pensjonskostnader	105 931	108 876
Annen godtgjørelse	188 352	197 974
Sum	1 680 286	1 666 885

Det utbetales ikke honorar til styret. Daglig leder har ingen avtale om etterlønn dersom han skulle frate sin stilling. Daglig leder har forøvrig en bonusavtale.

Det er ikke ytet lån til de ansatte

Revisor

Kostnadsført revisjonshonorar for 2019 utgjør kr 75.000
I tillegg kommer honorar for andre tjenester med kr 0.

Note 3 Anleggsmidler

	Driftsløse, inventar, verktøy	Sum varige driftsmidler
<u>Anskaffelseskost 01.01.2019</u>	477 191	477 191
Anskaffelseskost 31.12.2019	477 191	477 191
<u>Akkumulerte avskrivninger 31.12.2019</u>	277 723	277 723
Bokført verdi 31.12.2019	199 469	199 469
Årets avskrivninger	90 341	90 341
Avskrivingssatser	3-5 år	

Anleggsmidlene avskrives lineært.



Note 4 Varebeholdning

	2019	2018
Ferdigvarer	18 646 910	12 761 033
Ukurans	995 488	753 971
Sum netto varelager	17 651 421	12 007 062
Varekostnad totalt i perioden	33 936 770	32 309 334

Note 5 Fordringer

	2019	2018
Kundefordringer	5 165 596	5 241 610
Delkrederavsetning	-200 000	-200 000
Sum kundefordringer	4 965 596	5 041 610

Øvrige fordringer er verdsatt til pålydende.

Note 6 Skatt

	2019	2018
Betalbar skatt	1 600 735	2 089 213
Endring utsatt skatt	-34 683	34 218
Sum skattekostnad	1 566 052	2 123 431

Beregning av årets skattegrunnlag:	2019	2018
Resultat før skattekostnad	6 982 665	9 018 110
Permanente forskjeller	135 751	168 078
Endring i midlertidige forskjeller	157 652	-102 655
Årets skattegrunnlag	7 276 069	9 083 534

Oversikt over midlertidige forskjeller:	2019	2018
Fordringer	-144 273	-131 207
Varer	-995 489	-753 971
Anleggsmidler	-28 650	-10 581
Avsetning etter god regnskapsskikk	-50 000	-165 000
Sum	-1 218 412	-1 060 760

Utsatt skatt (- skattefordel)22 % / 22 %	-268 051	-233 367
--	----------	----------



Forklaring til hvorfor årets skattekostnad ikke utgjør 22 % av resultat før skatt:	2019	2018
22 % skatt av resultat før skatt	1 536 186	2 074 165
Effekt av permanente forskjeller	29 865	38 658
Effekt av endring skattesats midlertidige forskjeller	0	10 608
Beregnet skattekostnad	1 566 052	2 123 431

Note 7 Egenkapital

	Aksjekapital	Overkurs	Annen egenkapital	Sum egenkapital
Pr. 31.12.2018	1 000 000	1 000 000	6 263 315	8 263 315
Pr 01.01.2019	1 000 000	1 000 000	6 263 315	8 263 315
Årets resultat			5 416 613	5 416 613
Utbytte			-4 000 000	-4 000 000
Pr 31.12.2019	1 000 000	1 000 000	7 679 928	9 679 928

Selskapet har følgende aksjonærer:

	Antall aksjer	Eierandel
Brødrene Dahl AS	1.000	100%

Note 8 Bankinnskudd

Eierskapet til selskapets bankkonti er avgitt til fordel for konsernkontoordning i Den Danske Bank. Det innebærer at saldi på selskapets bankkonti som inngår i ordningen er å anse som kortsiktig fordring eller gjeld mot Saint-Gobain Nordic A/S som er eier av ordningen og eneansvarlig overfor bankforbindelser tilknyttet ordningen.

Selskapet i konsernkontoordningen har et solidaransvar ovenfor alle utestående beløp i ordningen.

Note 9 Pantstillelser og garantier

	31.12.2019	31.12.2018
Pantsikret gjeld, pantstillelser og garantier		
Garanti for skattetrekk fra de ansatte	1 000 000	1 000 000
Sum	1 000 000	1 000 000
Regnskapsført verdi av pantsikrede eiendeler		
Skattetrekk fra de ansatte	-269 224	-273 073
Sum	-269 224	-273 073

Selskapet har stillet garanti for skattetrekk fra de ansatte. Garantiens pålydende dekker skyldig skattetrekk pr. 31.12.2019



Note 10 Mellomværende konsernselskaper

O. Berge AS er et heleiet datterselskap av Brødrene Dahl AS. Fordringer og gjeld til konsernselskaper inngår med følgende beløp i regnskapspostene:

	Kundefordringer		Andre fordringer	
	2019	2018	2019	2018
Brødrene Dahl AS	21 013	11 000	0	0
Konsernkonto bank Saint-Gobain Nordic AS	0	0	8 502 337	13 019 800
Sum	21 013	11 000	8 502 337	13 019 800

	Leverandørgjeld / annen gjeld		Annen langsiktig gjeld	
	2019	2018	2019	2018
Brødrene Dahl AS	678	2 000	12 000 000	12 000 000
Konsernkonto bank Saint-Gobain Nordic AS Tilknyttet selskap	146 472	0	0	0
Sum	147 150	2 000	12 000 000	12 000 000

Det er tegnet låneavtaler mot konsernselskaper for kortsiktig og langsiktig gjeld, og fordringer som ikke er endel av varekretsløpet. Det langsiktige lånet nedbetales med MNOK 2 til og med år 2024. Lånet renteberegnes for øvrig med gjennomsnittlig NIBOR + marginpåslag 0,5.

Note 11 Leieforhold

Selskapet leier forretningslokaler i Nedre Eiker vei 65, Drammen. Det er inngått en løpende leiekontrakt vedr forretningslokalene. Årlig leie er på kr. 220.000 som indeksreguleres. Leiekontrakten varer til juni 2028.

Lager leies av Brødrene Dahl på Snipetjernveien på Langhus. Lagerkost er variabel da denne baserer seg på pris pr plukklinje.

Det er for 2019 utgiftsført leiekostnader med kr. 2 708 325 I tillegg kommer utgifter til strøm, renhold og ordinære indre vedlikehold av lokaler.

Note 12 Økonomiske forholdstall

	2019	2018	2017
Resultatgrad i % av driftsinntekt	12,3 %	15,4 %	18,3 %
Egenkapitalrentabilitet før skatt	77,8 %	123,3 %	195,9 %
Totalkapitalrentabilitet	23,1 %	31,9 %	41,8 %
Totalkapitalens omløpshastighet	1,9	2,1	2,3
Netto driftsmargin	12,2 %	15,3 %	18,3 %
Likviditetsgrad 1	3,1	2,9	2,1
Likviditetsgrad 2	1,3	1,7	1,0
Arbeidskapital (1000 kr)	21 100	19 628	13 776



Arbeidskapital i % av driftsinntekter	35,9 %	33,1 %	23,7 %
Egenkapital i % av totalkapital	30,4 %	26,9 %	24,0 %
Gjeldsgrad	2,3	2,7	3,2

Resultatgrad = Driftsresultat i % av Sum driftsinntekter

Egenkapitalrentabilitet før skatt = (Resultat før skatt) i % av Gjennomsnittlig sum egenkapital

Totalkapitalrentabilitet = Driftsresultat i % av Gjennomsnittlig Totalkapital

Totalkapitalens omløpshastighet = Sum driftsinntekter / Gjennomsnittlig Totalkapital

Netto driftsmargin = Driftsresultat i % av Sum driftsinntekter

Likviditetsgrad 1 = Sum omløpsmidler / Sum kortsiktig gjeld

Likviditetsgrad 2 = Omløpsmidler - varelager / Sum kortsiktig gjeld

Arbeidskapital (1000 kr.) = (Sum omløpsmidler - Kortsiktig gjeld) / 1000

Arbeidskapital i % av driftsinntekter = (Sum omløpsmidler - Sum kortsiktig gjeld) i % av Sum driftsinntekter

Egenkapital i % av totalkapital = Sum egenkapital i % av Totalkapital

Gjeldsgrad = (Kortsiktig gjeld + Langsiktig gjeld) / Sum egenkapital

Note 13 Hendelser etter balansedagen

I begynnelsen av 2020 identifiserte kinesiske helsemyndigheter utbrudd av et tidligere ukjent virus (COVID-19). Sykdommen har hurtig spredt seg til store deler av verden, inkludert Europa og Norge, og har blitt erklært som en pandemi. Myndighetene i en rekke land har iverksatt omfattende tiltak. Selskapet etablerte raskt en beredskapsgruppe ledet av CEO. Ledelsen tror at etterspørselen vil bli påvirket hvis tiltakene mot koronaviruset fortsetter å være like omfattende som på nåværende tidspunkt. Dette gjør at Selskapet har gjennomført en rekke tiltak for å begrense skaden skulle etterspørselen falle markant. Innføringen av ytterligere tiltak vurderes fortløpende. Det er uklart hvor store de forretningsmessige implikasjonene av utbruddet blir og varigheten. Virksomheten vil kunne rammes gjennom lavere ordreinngang hovedsakelig grunnet mulig økt ledighet hos både kunder og mulig tidvis svikt i leveranser på enkelte produkter.

Per dato for styregodkjennelse av årsregnskapet er det i all hovedsak normal drift i selskapet, men med enkelte negative markedseffekter. Styret er av den oppfatning at selskapet har en finansiell robusthet som medfører at det er godt rustet for å håndtere en mulig utfordrende periode.

