



ÅRSREGNSKAPET FOR REGNSKAPSÅRET 2017 - GENERELL INFORMASJON

Enheten

Organisasjonsnummer: 985 294 836
Organisasjonsform: Aksjeselskap
Foretaksnavn: STANGE ENERGI NETT AS
Forretningsadresse: Storgata 43
2335 STANGE

Regnskapsår

Årsregnskapets periode: 01.01.2017 - 31.12.2017

Konsern

Morselskap i konsern: Nei

Regnskapsregler

Regler for små foretak benyttet: Nei
Benyttet ved utarbeidelsen av årsregnskapet til selskapet: Regnskapslovens alminnelige regler

Årsregnskapet fastsatt av kompetent organ

Bekreftet av representant for selskapet: Lars Jacobsen
Dato for fastsettelse av årsregnskapet: 06.06.2018

Grunnlag for avgivelse

År 2017: Årsregnskapet er elektronisk innlevert
År 2016: Tall er hentet fra elektronisk innlevert årsregnskap fra 2017

Det er ikke krav til at årsregnskapet m.v. som sendes til Regnskapsregisteret er undertegnet. Kontrollen på at dette er utført ligger hos revisor/enhetens øverste organ. Sikkerheten ivaretas ved at innsender har rolle/rettighet for innsending av årsregnskapet via Altinn, og ved at det bekreftes at årsregnskapet er fastsatt av kompetent organ.

Brønnøysundregistrene, 21.07.2019



Resultatregnskap

Beløp i: NOK	Note	2017	2016
RESULTATREGNSKAP			
Inntekter			
Salgsinntekt	7	102 627 377	105 708 665
Annen driftsinntekt		6 039 215	1 626 741
Sum inntekter		108 666 592	107 335 406
Kostnader			
Overføringsavgift		26 312 196	20 245 494
Varekostnad		1 765 279	3 885 181
Lønnskostnad	6,9	10 173 393	12 814 097
Avskrivning på varige driftsmidler og immaterielle eiendeler	1	16 613 640	19 658 132
Annen driftskostnad	1,9	37 174 088	24 167 728
Sum kostnader		92 038 596	80 770 632
Driftsresultat		16 627 996	26 564 774
Finansinntekter og finanskostnader			
Annen renteinntekt		216 769	209 895
Sum finansinntekter		216 769	209 895
Rentekostnad til foretak i samme konsern		5 321 547	5 073 827
Annen finanskostnad	7	51 928	7 700
Sum finanskostnader		5 373 475	5 081 527
Netto finans		-5 156 706	-4 871 632
Ordinært resultat før skattekostnad		11 471 290	21 693 142
Skattekostnad på ordinært resultat	8	1 520 800	4 316 043
Ordinært resultat etter skattekostnad		9 950 490	17 377 099
Årsresultat		9 950 490	17 377 099
Overføringer og disponeringer			
Utbytte	10	3 100 000	22 000 000
Konsernbidrag	8,10	0	-1 215 339
Overføringer til/fra annen egenkapital	10	6 850 490	-3 407 561



Resultatregnskap

Beløp i: NOK	Note	2017	2016
Sum overføringer og disponeringer		9 950 490	17 377 100



Balanse

Beløp i: NOK	Note	2017	2016
BALANSE - EIENDELER			
Anleggsmidler			
Immaterielle eiendeler			
Varige driftsmidler			
Tomter, bygninger og annen fast eiendom	1	340 263 516	317 832 898
Maskiner og anlegg	1	33 234 831	34 603 207
Sum varige driftsmidler		373 498 347	352 436 105
Finansielle anleggsmidler			
Investeringer i aksjer og andeler		716 054	634 840
Sum finansielle anleggsmidler		716 054	634 840
Sum anleggsmidler		374 214 401	353 070 945
Omløpsmidler			
Varer			
Varer	3	2 404 154	1 741 199
Sum varer		2 404 154	1 741 199
Fordringer			
Kundefordringer	2	5 854 107	4 572 992
Andre fordringer	2	15 241 037	2 397 081
Sum fordringer		21 095 144	6 970 073
Sum omløpsmidler		23 499 298	8 711 272
SUM EIENDELER		397 713 699	361 782 217
BALANSE - EGENKAPITAL OG GJELD			
Egenkapital			
Innskutt egenkapital			
Selskapskapital	5,10	3 130 000	3 130 000
Annen innskutt egenkapital	10	16 302 082	16 302 082



Balanse

Beløp i: NOK	Note	2017	2016
Sum innskutt egenkapital		19 432 082	19 432 082
Opptjent egenkapital			
Annen egenkapital	10	139 664 220	133 513 730
Sum opptjent egenkapital		139 664 220	133 513 730
Sum egenkapital		159 096 302	152 945 812
Gjeld			
Langsiktig gjeld			
Pensjonsforpliktelser	6	557 847	1 362 601
Utsatt skatt	8	28 713 659	27 289 265
Sum avsetninger for forpliktelser		29 271 506	28 651 866
Annen langsiktig gjeld			
Sum langsiktig gjeld		29 271 506	28 651 866
Kortsiktig gjeld			
Leverandørgjeld	2	7 509 866	4 834 032
Betalbar skatt	8	96 406	0
Skyldige offentlige avgifter	4	1 095 858	961 592
Utbytte	10	3 100 000	22 000 000
Annen kortsiktig gjeld	2,4,7	197 543 761	152 388 916
Sum kortsiktig gjeld		209 345 891	180 184 540
Sum gjeld		238 617 397	208 836 406
SUM EGENKAPITAL OG GJELD		397 713 699	361 782 218



STANGE ENERGI
NETT

ÅRSBERETNING 2017

Virksomhetens art

Stange Energi Nett AS eier og har konsesjon for drift av strømmettet i Stange kommune. Virksomheten er knyttet til planlegging av tilsyn, drift, vedlikehold og nyinvesteringer i nettet, samt utførelse av driftsoppgaver. Virksomheten er lokalisert i Stange kommune.

Selskapet har i 2017 investert i noe utbygging av fibernett i Stange kommune, som leies ut til lokal leverandør av bredbåndstjenester.

Samtlige aksjer i selskapet eies av Stange Energi AS, og selskapets regnskap inngår i konsernregnskapet til Stange Energi AS.

Fortsatt drift

I samsvar med regnskapsloven § 3-3 bekreftes det at forutsetningene om fortsatt drift er tilstede, og at årsregnskapet for 2017 er satt opp under denne forutsetningen.

Arbeidsmiljø og personale

Sykefraværet i selskapet var på totalt 309 dager i 2017. Dette utgjorde 8,5 % av total arbeidstid i Stange Energi Nett AS. Korttidsfraværet i selskapet utgjorde 2,6 %. Langtidsfraværet kan ikke relateres til arbeidsmiljøet.

Arbeidsmiljøet betraktes som godt.

Det har ikke forekommet eller blitt rapportert alvorlige arbeidsuhell eller ulykker i løpet av året.

Likestilling

Selskapet har som mål å være en arbeidsplass der det råder full likestilling mellom kvinner og menn.

Ved årets slutt er kun menn ansatt i selskapet. Dette skyldes hovedsakelig at nettvirksomheter tradisjonelt har vært mannsdominert. En jevnere fordeling mellom kjønnene vil være et moment i fremtidige ansettelsesprosesser.

Selskapets styre består av 1 kvinne og 2 menn.

Miljørapportering

Virksomheten har ingen aktiviteter som forurensar det ytre miljø utover det som er regulert i lover og forskrifter. Ved planlegging av nyanlegg mv., blir natur og miljø tatt hensyn til i størst mulig grad.

Fremtidig utvikling

Bedriftens virksomhet er i all hovedsak konsesjonsbelagt, og fremtidig lønnsomhet vil derfor i betydelig grad bli påvirket av de rammebetingelser som fastsettes av de offentlige myndigheter.



Årsregnskap og kontantstrøm

Selskapet oppnådde en omsetning på kr 108,7 mill. i 2017. Årsresultatet ble på kr 10,0 mill., som er en reduksjon på kr 7,4 mill. sammenlignet med resultatet for 2016. Hovedårsaken til resultatsvekkelsen knyttes til redusert inntektsramme.

Selskapets driftsresultat ble kr 16,6 mill.

Totalkapitalen var ved utgangen av året kr 397,7 mill., og egenkapitalandelen pr 31.12.2017 utgjorde 40,0 %.

Kontantstrømmen fra operasjonelle aktiviteter utgjorde kr 40,7 mill. Differansen mellom selskapets driftsresultat og kontantstrømmen fra operasjonelle aktiviteter skyldes hovedsakelig avskrivninger uten kontanteffekt, samt endringer i tidsavgrensningsposter.

Netto kontantstrøm fra investeringsaktiviteter ble kr 37,8 mill. Av årets investeringer har kr 31,8 mill. medgått til investeringer i regional- og distribusjonsnett. Kr 5,0 mill. er investert i fibernett.

Finansiell risiko

Selskapets virksomhet er konsesjonsbelagt, og fremtidig inntekt fastsettes av Norges Vassdrags- og Energidirektorat. Årlig inntektsramme fastsettes slik at inntekten over tid skal dekke kostnadene ved drift og avskrivning av nettet, samt gi en rimelig avkastning på investert kapital.

Selskapet foretar sine innlån fra morselskapet Stange Energi AS. Soliditeten i morselskapet er god og likviditetsrisikoen lav. Pr. 31.12.2017 er det trukket kr 167,9 mill. fra konsernkonto.

Risikoen for tap på krav vurderes som lav. På et generelt grunnlag dempes motpartsrisikoen ved at selskapet har et stort antall kunder og et begrenset antall store enkeltstående krav.


Med bakgrunn i ovennevnte vurderes finansiell risiko som beskjeden.

Stange 9. april 2018


Ragnhild Skarstad Sveen
Styreleder


Olav Stensli
Styremedlem


Lars Otnes Jacobsen
Styremedlem


Harald Husom
Daglig leder

**Stange Energi Nett AS**

RESULTATREGNSKAP 01.01. - 31.12.

	Note	2017	2016
Salgsinntekt	7	102 627 377	105 708 665
Annen driftsinntekt		6 039 215	1 626 741
Sum driftsinntekt		108 666 592	107 335 406
Overføringsavgift		26 312 196	20 245 494
Varekostnad		1 765 279	3 885 181
Lønnskostnad	6, 9	10 173 393	12 814 097
Avskrivning	1	16 613 640	19 658 132
Annen driftskostnad	1, 9	37 174 088	24 167 728
Sum driftskostnad		92 038 596	80 770 631
Driftsresultat		16 627 996	26 564 775
Annen renteinntekt		216 769	209 895
Rentekostnad til foretak i samme konsern		-5 321 547	-5 073 827
Annen finanskostnad	7	-51 928	-7 700
Ordinært resultat før skattekostnad		11 471 290	21 693 143
Skattekostnad på ordinært resultat	8	1 520 800	4 316 043
Årsresultat		9 950 490	17 377 100
Disponering av årsresultatet			
Avsatt utbytte	10	3 100 000	22 000 000
Mottatt konsernbidrag (etter skatt)	8, 10	0	1 215 339
Overført til/fra annen egenkapital	10	6 850 490	-3 407 561
Sum disponert		9 950 490	17 377 100



Stange Energi Nett AS



BALANSE PR. 31.12.

	Note	2017	2016
EIENDELER			
Anleggsmidler			
Varige driftsmidler			
Tomter, bygninger og annen fast eiendom	1	340 263 516	317 832 898
Maskiner og anlegg	1	<u>33 234 831</u>	<u>34 603 207</u>
Sum varige driftsmidler		<u>373 498 347</u>	<u>352 436 106</u>
Finansielle anleggsmidler			
Investeringer i aksjer og andeler		<u>716 054</u>	<u>634 840</u>
Sum finansielle anleggsmidler		<u>716 054</u>	<u>634 840</u>
Sum anleggsmidler		<u>374 214 401</u>	<u>353 070 946</u>
Omløpsmidler			
Varer	3	2 404 154	1 741 199
Fordringer			
Kundefordringer	2	5 854 107	4 572 992
Andre kortsiktige fordringer	2	<u>15 241 037</u>	<u>2 397 081</u>
Sum fordringer		<u>21 095 144</u>	<u>6 970 073</u>
Sum omløpsmidler		<u>23 499 298</u>	<u>8 711 272</u>
SUM EIENDELER		<u>397 713 699</u>	<u>361 782 218</u>

**Stange Energi Nett AS**

BALANSE PR. 31.12.

	Note	2017	2016
EGENKAPITAL OG GJELD			
EGENKAPITAL			
Innskutt egenkapital			
Aksjekapital (100 aksjer á kr 31 300)	5, 10	3 130 000	3 130 000
Annen innskutt egenkapital	10	<u>16 302 082</u>	<u>16 302 082</u>
Sum innskutt egenkapital		<u>19 432 082</u>	<u>19 432 082</u>
Opptjent egenkapital			
Annen egenkapital	10	<u>139 664 220</u>	<u>133 513 730</u>
Sum opptjent egenkapital		<u>139 664 220</u>	<u>133 513 730</u>
Sum egenkapital		<u>159 096 302</u>	<u>152 945 812</u>
GJELD			
Avsetning for forpliktelser			
Pensjonsforpliktelser	6	557 847	1 362 601
Utsatt skatt	8	<u>28 713 659</u>	<u>27 289 265</u>
Sum avsetning for forpliktelser		<u>29 271 506</u>	<u>28 651 866</u>
Kortsiktig gjeld			
Leverandørgjeld	2	7 509 866	4 834 032
Betalbar skatt	8	96 406	0
Skyldige offentlige avgifter	4	1 095 858	961 592
Utbytte	10	3 100 000	22 000 000
Annen kortsiktig gjeld	2, 4, 7	<u>197 543 761</u>	<u>152 388 916</u>
Sum kortsiktig gjeld		<u>209 345 891</u>	<u>180 184 539</u>
Sum gjeld		<u>238 617 397</u>	<u>208 836 405</u>
SUM EGENKAPITAL OG GJELD		<u>397 713 699</u>	<u>361 782 218</u>

Stange, 09.04.2018
Styret i Stange Energi Nett AS
Ragnhild Johanne Skarstad Sveen
styreleder
Olav Stensli
styremedlem
Lars Otnes Jacobsen
styremedlem
Harald Husom
daglig leder



Kontantstrømoppstilling Stange Energi Nett AS

	2017	2016
Kontantstrømmer fra operasjonelle aktiviteter		
Resultat før skattekostnad	11 471 290	21 693 143
Avskrivninger	16 613 641	19 658 132
Forskjell mellom kostnadsført pensjon og inn-/utbet. i pensj.ordn.	-804 754	407 131
Endring i varelager	-662 955	-810 279
Endring i kundefordringer	-1 281 115	-1 293 369
Endring i vareleverandørgjeld	2 675 834	146 190
Endring i andre tidsavgrensingsposter	12 665 764	-2 233 833
Netto kontantstrøm fra operasjonelle aktiviteter	40 677 705	37 567 115
Kontantstrøm fra investeringsaktiviteter		
Utbetalinger ved kjøp av varige driftsmidler	-37 675 882	-33 079 885
Utbetalinger ved kjøp av aksjer, obligas.	-81 214	-77 266
Netto kontantstrøm fra investeringsaktiviteter	-37 757 096	-33 157 151
Kontantstrømmer fra finansieringsaktiviteter		
Innbetalinger gjeld konsernselskaper	19 079 391	10 590 036
Utbetalinger av utbytte	-22 000 000	-15 000 000
Netto kontantstrømmer fra finansieringsaktiviteter	-2 920 609	-4 409 964
Netto kontantstrøm for perioden	0	0
Effekt av valutakursendringer på kontanter og kontantekvivalenter	0	0
Kontanter og kontantekvivalenter ved periodens begynnelse	0	0
Kontanter og kontantekvivalenter ved periodens slutt	0	0



Stange Energi Nett AS

Noter for regnskapet for 2017

Regnskapsprinsipper

Årsregnskapet er satt opp i samsvar med regnskapstoven og god regnskapsskikk.

Salgsinntekter

Inntektsføring ved salg av varer skjer på leveringstidspunktet. Tjenester inntektsføres etterhvert som de leveres.

Klassifisering og vurdering av balanseposter

Eiendeler bestemt til varig eie eller bruk er klassifisert som anleggsmidler. Eiendeler som er knyttet til varekretsløpet er klassifisert som omløpsmidler. Fordringer klassifiseres som omløpsmidler hvis de skal tilbakebetales i løpet av ett år etter utbetalingstidspunktet. For gjeld er analoge kriterier lagt til grunn.

Omløpsmidler vurderes til laveste av anskaffelseskost og virkelig verdi. Kortsiktig gjeld balanseføres til nominelt beløp på etableringstidspunktet.

Anleggsmidler vurderes til anskaffelseskost. Varige anleggsmidler som forringes i verdi avskrives lineært over forventet økonomisk levetid. Anleggsmidlene nedskrives til virkelig verdi ved verdifall som ikke forventes å være forbigående. Langsiktig gjeld i norske kroner med unntak av andre avsetninger balanseføres til nominelt beløp på etableringstidspunktet.

Varige driftsmidler

Varige driftsmidler er vurdert til historisk kost med fradrag for planmessige lineære avskrivninger. Direkte lønnskostnader og transportkostnader er benyttet ved aktivering av egne investeringsarbeider. Anleggsbidrag fra kunder er bokført som fradrag i investeringene.

Prinsippet for skille mellom investeringer og vedlikehold følger Energi Norges retningslinjer. Nyanlegg samt kapasitetsøkninger av betydning aktiveres. Utskiftninger utgiftsføres. Avskrivningstakten følger også Energi Norges retningslinjer.

Varebeholdninger

Varer er vurdert til anskaffelseskost.

Fordringer

Forvaltningen av selskapets kundefordringer ivaretas av morselskapet Stange Energi AS. Taprisikoen vedrørende fordringene er fordelt på Stange Energi Nett AS og Stange Energi Marked AS.

Pensjoner

Ved regnskapsføring av pensjon er lineær opptjeningsprofil og forventet sluttlønn som opptjeningsgrunnlag lagt til grunn. Estimatavik og planendringer amortiseres over forventet gjenværende opptjeningsperiode i den grad de overstiger 10 % av den største av pensjonsforpliktelsene og pensjonsmidlene pr.01.01 (korridor). Arbeidsgiveravgift er inkludert i tallene. Avsetning til pensjonsforpliktelse omfatter forsikrede ordninger samt bedriftens antatte kostnad ved førtidspensjonering iht. AFP-ordningen.

Ved innskuddsplaner betaler selskapet innskudd til et forsikringselskap. Selskapet har ingen ytterligere betalingsforpliktelse etter at innskuddene er betalt. Innskuddene regnskapsføres som lønnskostnad.

Skatt

Skattekostnaden i resultatregnskapet omfatter både periodens betalbare skatt og endring i utsatt skatt. Utsatt skatt er beregnet med 23% på grunnlag av de midlertidige forskjeller som eksisterer mellom regnskapsmessige og skattemessige verdier, samt eventuelt ligningsmessig underskudd til fremføring ved utgangen av regnskapsåret. Skatteøkende og skattereduserende midlertidige forskjeller som reverserer eller kan reversere i samme periode er utlignet. Oppføring av utsatt skattefordel på netto skattereduserende forskjeller som ikke er utlignet og underskudd til fremføring, er begrunnet med antatt fremtidig inntjening. Utsatt skatt og skattefordel som kan balanseføres er oppført netto i balansen.

Aktiverte investeringer

Investeringer rapporteres netto.



Stange Energi Nett AS

Noter for regnskapet for 2017

Note 1 Varige driftsmidler

	Regional- nett	Distribusjons- nett	Fiber	Transp.m., inv. utstyr mv	SUM
Anskaffelseskost 1.1	56 739 250	521 065 507	34 104 331	11 480 785	623 389 873
Tilgang i året	9 541 246	22 251 310	4 993 564	889 762	37 675 882
Avgang	0	0	0	0	0
Anskaffelseskost 31.12	66 280 496	543 316 817	39 097 895	12 370 547	661 065 755
Akk. avskr. 1.1	38 816 055	212 515 564	11 925 897	7 696 251	270 953 767
Akk. avskr. 31.12	40 452 372	224 802 296	13 734 341	8 578 399	287 567 408
Bokført verdi 31.12	25 828 124	318 514 521	25 363 555	3 792 148	373 498 347

Årets ordinære avskr. 1 636 317 12 286 732 1 808 444 882 148 16 613 641

Anvendt avskrivningssats 3% 3-4% 1,5% 7-33%
Avskrivningsprinsipp Lineære Lineære Lineære Lineære

Kostnadsført leie i årets regnskap utgjør kr 2 136 744

Note 2 Mellomværende med selskap i samme konsern

	Kundefordringer		Andre fordringer	
	2017	2016	2017	2016
Foretak i samme konsern	345 202	245 222	12 624 868	0

	Leverandørgjeld		Annen kortsiktig gjeld	
	2017	2016	2017	2016
Foretak i samme konsern	2 281 682	1 835 686	174 633 620	160 929 361

Note 3 Materialbeholdning

Materialbeholdning pr 31.12.17 er bokført til kr 2 404 154. Tilsvarende var bokført verdi pr 31.12.16 var kr 1 741 199

Note 4 Bundne midler

Som sikkerhet for skyldig skattetrekk er det stillt bankgaranti fra morselskapet Stange Energi AS.
Skyldig skattetrekk pr 31.12.2017 er kr 609 975.

Selskapet deltar i en konsernkontoordning. Selskapets andel trekk pr 31.12.2017 er kr 167 926 538
Dette er i regnskapet klassifisert under annen kortsiktig gjeld som konsernmellomværende mot Stange Energi AS.



Stange Energi Nett AS

Noter for regnskapet for 2017

Note 5 Aksjekapital og aksjonærinformasjon

Aksjekapitalen på kr 3.130.000 består av 100 aksjer á kr 31.300. Selskapet er 100% eid av Stange Energi AS, hvor Stange Energi Nett AS inngår i konsernregnskapet. Konsernregnskapet kan lastes ned elektronisk fra www.stangeenergi.no, alternativt fås utlevert i Storgata 43, 2335 Stange.

Note 6 Pensjoner

Stange Energi Nett AS har en kollektiv pensjonsordning for nåværende og tidligere ansatte. Ordningen omfatter 2 aktive medlemmer, 14 oppsatte og 12 pensjonister. Øvrige ansatte har en innskuddsbasert pensjonsordning. Selskapet er pliktig til å ha tjenestepensjonsordning, og dagens ordning tilfredstiller kravene etter lov om obligatorisk tjenestepensjon.

Beregningene av forpliktelsene er foretatt av aktuar. Pensjonsordningene er regnskapsmessig behandlet i henhold til Norsk Regnskapsstandard for Pensjonskostnader. Den ytelsesbaserte pensjonsordningen er behandlet som ytelsesplan.

Ved verdsettelse av pensjonsmidlene benyttes estimert verdi ved regnskapsavslutningen. Denne estimerte verdien korrigeres hvert år i samsvar med oppgave fra forsikringselskapet over pensjonsmidlenes virkelige verdi. Ved måling av påløpt pensjonsforpliktelse benyttes estimert forpliktelse ved regnskapsavslutningen. Den estimerte forpliktelsen korrigeres hvert år i samsvar med oppgave fra forsikringselskapet over påløpt pensjonsforpliktelse.

Selskapet amortiserer avvik og estimatendringer iht. standardens utjevningmelode. Dette medfører at akkumulert virkning som overstiger 10 % av den største verdien av pensjonsforpliktelsene og pensjonsmidlene resultatføres systematisk over gjennomsnittlig gjenværende opptjeningsstid. Ved overfinansierte pensjonsordninger sammenholdes pensjonsmidler med total pensjonsforpliktelse (TBO). Dersom pensjonsmidlene overstiger total pensjonsforpliktelse (TBO) reduseres aktiverte pensjonsmidler med det overskytende beløp.

Spesifikasjon av årets pensjonskostnad	2017	2016
Nåverdi av årets pensjonsopptjening	260 127	1 176 465
Rentekostnad på pensjonsforpliktelsen	734 540	833 968
Forventet avkastning på pensjonsmidler	-914 576	-746 885
Administrasjonskostnad	78 391	110 124
Resultatført planavvik/estimatavvik	0	1 015 866
Netto pensjonskostnad før aga	158 482	2 389 538
Arbeidsgiveravgift	22 346	193 688
Pensjonsinntekt/-kostnad	180 828	2 583 226

Spesifikasjon av bokført forpliktelse i balansen	2017	2016
Brutto påløpt forpliktelse	31 423 423	28 815 086
Pensjonsmidler	28 061 787	25 835 701
Netto pensjonsforpliktelse før arbeidsgiveravgift	3 361 636	2 979 385
Ikke resultatført virkning av estimatavvik	-3 278 080	-2 036 854
Arbeidsgiveravgift	473 991	420 090
Bokført pensjonsforpliktelse/pensjonsmidler	557 547	1 362 601

Økonomiske forutsetninger

Diskonteringsrente	2,40 %	2,60 %
Forventet avkastning av pensjonsmidler	4,10 %	3,60 %
Årlig lønnsvekst	2,50 %	2,50 %
Årlig G-regulering	2,25 %	2,25 %
Arbeidsgiveravgift	14,10 %	14,10 %



Stange Energi Nett AS

Noter for regnskapet for 2017

Noté 7 Avkastning og mer-/mindreinntekt distribusjonsnett

	2017	2016
Inntektsramme	63 369 000	76 470 000
Kostnader fra overliggende nett	26 312 100	20 245 000
Eiendomsskatt	1 150 000	1 150 000
Tillegg for investeringer	-144 000	6 315 000
Forskning og utvikling	551 000	88 000
KILE	-1 409 000	-1 870 000
Tillatt inntekt	88 829 100	102 398 000
Faktisk inntekt	100 482 287	96 778 688
Årets mer (-) /mindre inntekt (+)	-10 652 000	5 619 312
Mer-/mindreinntekt		
Tilgode mer-/mindreinntekt 01.01.	1 270 400	-4 356 000
Korleksjoner	-33 400	12 000
Årets mer-/mindreinntekt	-10 652 000	5 619 000
Årets renter på mer-/mindreinntekt	-49 000	-4 600
Saldo mer (-)/mindreinntekt (+) pr 31.12 inkludert påløpne renter	-9 464 000	1 270 400
Grunnlag for kapitalavkastning	342 550 000	325 517 416
Driftsresultat monopolvirksomheten	16 244 000	27 352 565
Avkastning	4,74 %	8,40 %



Stange Energi Nett AS

Noter for regnskapet for 2017

Note 8 Skatter

Beregning av utsatt skatt

	Årets endring	2017	2016
Midlertidige forskjeller			
Anleggsmidler	-17 657 829	154 572 810	136 914 981
Fordringer	103 571	-405 274	-301 703
Mer- /Mindreinntekt	10 734 400	-9 464 000	1 270 400
Pensjoner	-804 754	-557 847	-1 362 601
Netto midlertidige forskjeller	-7 624 612	144 145 689	136 521 077
Underskudd til fremføring	-3 913 806	-18 901 994	-22 815 800
Avskåret rentefradrag til fremføring	401 691	-401 691	0
Grunnlag for utsatt skatt	-11 136 727	124 842 004	113 705 277
Utsatt skatt i balansen	-1 424 394	28 713 660	27 289 265
Skattesats		23 %	24 %
Grunnlag for skattekostnad, endring i utsatt skatt og betalbar skatt			
Resultat før skattekostnad		11 471 290	21 693 143
Permanente forskjeller		67 128	55 280
Grunnlag for årets skattekostnad		11 538 418	21 748 423
Endring i midlertidige resultatforskjeller		-7 624 612	-17 824 266
Grunnlag for betalbar skatt i resultatregnskapet		3 913 806	3 924 157
+/- Mottatt/avgitt konsernbidrag direkte balanseført		0	1 599 130
- Anvendt/Overført fremførbart underskudd		-3 913 806	-5 523 287
+Avskåret rentefradrag		401 691	0
Skattepliktig inntekt (grunnlag for betalbar skatt i balansen)		401 691	0
Fordeling av skattekostnaden			
Betalbar skatt (24% / 25% av gr.lag for betalbar skatt i resultatregnskapet)		96 406	0
Sum betalbar skatt		96 406	0
Skatteeffekt av konsernbidrag		0	-383 791
Endring i utsatt skatt		2 672 814	5 836 887
Endring i utsatt skatt som følge av endret skattesats		-1 248 420	-1 137 053
Skattekostnad (24% / 25% av grunnlag for årets skattekostnad)		1 520 800	4 316 043
Betalbar skatt i balansen			
Betalbar skatt (24%/25% av gr.lag for betalbar skatt i resultatregnskapet)		96 406	-383 791
Skattevirkning av konsernbidrag		0	383 791
Betalbar skatt i balansen		96 406	0
Avstemning av skattekostnaden			
Årsresultat x gj.snitt nominell skattesats		2 753 110	5 423 286
Regnskapsført skattekostnad		1 520 800	4 316 043
Differanse		1 232 310	1 107 244
Forklaring			
Endring i utsatt skatt som følge av endret skattesats		-1 248 420	-1 137 053
Endring i skatteeffekt av konsernbidrag som følge av endret skattesats		0	15 991
Permanente forskjeller		16 111	13 818
Sum		-1 232 310	-1 107 244



Stange Energi Nett AS

Noter for regnskapet for 2017

Note 9 Lønnskostnader, antall ansatte, godtgjørelser, lån til ansatte m.v.

Lønnskostnader	2017	2016
Lønninger	7 356 116	8 424 273
Arbeidsgiveravgift	1 752 202	1 778 594
Pensjonskostnader	578 350	2 296 734
Andre lønnsrelaterte ytelser	486 724	314 497
Sum	10 173 393	12 814 097
Andel aktivert lønn	3 449 994	3 849 569
Total lønnskostnad	13 623 386	16 663 666

Antall årsverk	15,8	16,6
----------------	------	------

Ytelser til ledende personer

Selskapet har hatt fungerende daglig leder i perioden 1.1.-31.10. Tidligere daglig leder kom tilbake til stillingen fra 1.11.etter å ha hatt midlertidig stilling i morselskapet. Oppgitt lønn tilsvarer godtgjørelse innenfor de ulike tidsrommene.

	Daglig leder 1.1.-31.10	Daglig leder 1.11 - 31.12	Styret
Lønn	864 925	276 604	35 000
Pensjonsutgifter	60 274	13 781	
Annen godtgjørelse	6 749	4 583	

Interne styremedlemmer mottar ikke styregodtgjørelse.

Kostnadsført godtgjørelse til revisor	2017	2016
Lovpålagt revisjon	70 000	70 000
Andre attestasjonstjenester	39 100	6 120
Skatterådgivning	10 000	9 240
Andre tjenester utenfor revisjonen	3 750	3 000
Sum godtgjørelse til revisor	122 850	88 360

Beløpene er eks mva

Note 10 Egenkapital

	Aksje- kapital	Annen Innskutt EK	Annen egenkapital	Sum
Egenkapital 01.01.	3 130 000	16 302 082	133 513 730	152 945 812
Årets resultat	0	0	9 950 490	9 950 490
Avsatt utbytte	0	0	-3 100 000	-3 100 000
Avgjitt konsernbidrag uten skattemessig virkning	0	0	-700 000	-700 000
Egenkapital 31.12.	3 130 000	16 302 082	139 664 220	159 096 302



Til generalforsamlingen i Stange Energi Nett AS

Uavhengig revisors beretning

Uttalelse om revisjonen av årsregnskapet

Konklusjon

Vi har revidert Stange Energi Nett AS' årsregnskap som viser et overskudd på kr 9 950 490. Årsregnskapet består av balanse per 31. desember 2017, resultatregnskap og kontantstrømpstilling for regnskapsåret avsluttet per denne datoen og noter til årsregnskapet, herunder et sammendrag av viktige regnskapsprinsipper.

Etter vår mening er det medfølgende årsregnskapet avgitt i samsvar med lov og forskrifter og gir et rettviseende bilde av selskapets finansielle stilling per 31. desember 2017, og av dets resultater og kontantstrømmer for regnskapsåret avsluttet per denne datoen i samsvar med regnskapslovens regler og god regnskapsskikk i Norge.

Grunnlag for konklusjonen

Vi har gjennomført revisjonen i samsvar med lov, forskrift og god revisjonsskikk i Norge, herunder de internasjonale revisjonsstandardene International Standards on Auditing (ISA-ene). Våre oppgaver og plikter i henhold til disse standardene er beskrevet i Revisors oppgaver og plikter ved revisjon av årsregnskapet. Vi er uavhengige av selskapet slik det kreves i lov og forskrift, og har overholdt våre øvrige etiske forpliktelser i samsvar med disse kravene. Etter vår oppfatning er innhentet revisjonsbevis tilstrekkelig og hensiktsmessig som grunnlag for vår konklusjon.

Øvrig informasjon

Ledelsen er ansvarlig for øvrig informasjon. Øvrig informasjon består av årsberetningen, men inkluderer ikke årsregnskapet og revisjonsberetningen.

Vår uttalelse om revisjonen av årsregnskapet dekker ikke øvrig informasjon, og vi attesterer ikke den øvrige informasjonen.

I forbindelse med revisjonen av årsregnskapet er det vår oppgave å lese øvrig informasjon med det formål å vurdere hvorvidt det foreligger vesentlig inkonsistens mellom øvrig informasjon og årsregnskapet, kunnskap vi har opparbeidet oss under revisjonen, eller hvorvidt den tilsynelatende inneholder vesentlig feilinformasjon.

Dersom vi konkluderer med at den øvrige informasjonen inneholder vesentlig feilinformasjon er vi pålagt å rapportere det. Vi har ingenting å rapportere i så henseende.

Styrets og daglig leders ansvar for årsregnskapet

Styret og daglig leder (ledelsen) er ansvarlig for å utarbeide årsregnskapet i samsvar med lov og forskrifter, herunder for at det gir et rettviseende bilde i samsvar med regnskapslovens regler og god regnskapsskikk i Norge. Ledelsen er også ansvarlig for slik internkontroll som den finner nødvendig

PricewaterhouseCoopers AS, Aslak Boltsgate 42, Postboks 1100, NO-2305 Hamar

T: 02316, org. no.: 987 009 713 MVA, www.pwc.no

Statsautoriserte revisorer, medlemmer av Den norske Revisorforening og autorisert regnskapsførerselskap



Uavhengig revisors beretning - Stange Energi Nett AS

for å kunne utarbeide et årsregnskap som ikke inneholder vesentlig feilinformasjon, verken som følge av misligheter eller utilsiktede feil.

Ved utarbeidelsen av årsregnskapet må ledelsen ta standpunkt til selskapets evne til fortsatt drift og opplyse om forhold av betydning for fortsatt drift. Forutsetningen om fortsatt drift skal legges til grunn for årsregnskapet så lenge det ikke er sannsynlig at virksomheten vil bli avvirket.

Revisors oppgaver og plikter ved revisjonen av årsregnskapet

Vårt mål med revisjonen er å oppnå betryggende sikkerhet for at årsregnskapet som helhet ikke inneholder vesentlig feilinformasjon, verken som følge av misligheter eller utilsiktede feil, og å avgi en revisjonsberetning som inneholder vår konklusjon. Betryggende sikkerhet er en høy grad av sikkerhet, men ingen garanti for at en revisjon utført i samsvar med lov, forskrift og god revisjonsskikk i Norge, herunder ISA-ene, alltid vil avdekke vesentlig feilinformasjon som eksisterer. Feilinformasjon kan oppstå som følge av misligheter eller utilsiktede feil. Feilinformasjon blir vurdert som vesentlig dersom den enkeltvis eller samlet med rimelighet kan forventes å påvirke økonomiske beslutninger som brukerne foretar basert på årsregnskapet.

Som del av en revisjon i samsvar med lov, forskrift og god revisjonsskikk i Norge, herunder ISA-ene, utøver vi profesjonelt skjønn og utviser profesjonell skepsis gjennom hele revisjonen. I tillegg:

- identifiserer og anslår vi risikoen for vesentlig feilinformasjon i regnskapet, enten det skyldes misligheter eller utilsiktede feil. Vi utformer og gjennomfører revisjonshandlinger for å håndtere slike risikoer, og innhenter revisjonsbevis som er tilstrekkelig og hensiktsmessig som grunnlag for vår konklusjon. Risikoen for at vesentlig feilinformasjon som følge av misligheter ikke blir avdekket, er høyere enn for feilinformasjon som skyldes utilsiktede feil, siden misligheter kan innebære samarbeid, forfalskning, bevisste utelatelser, uriktige fremstillinger eller overstyring av internkontroll.
- opparbeider vi oss en forståelse av den interne kontroll som er relevant for revisjonen, for å utforme revisjonshandlinger som er hensiktsmessige etter omstendighetene, men ikke for å gi uttrykk for en mening om effektiviteten av selskapets interne kontroll.
- evaluerer vi om de anvendte regnskapsprinsippene er hensiktsmessige og om regnskapsestimaterne og tilhørende noteopplysninger utarbeidet av ledelsen er rimelige.
- konkluderer vi på hensiktsmessigheten av ledelsens bruk av fortsatt drift-forutsetningen ved avleggelsen av regnskapet, basert på innhentede revisjonsbevis, og hvorvidt det foreligger vesentlig usikkerhet knyttet til hendelser eller forhold som kan skape tvil av betydning om selskapets evne til fortsatt drift. Dersom vi konkluderer med at det eksisterer vesentlig usikkerhet, kreves det at vi i revisjonsberetningen henleder oppmerksomheten på tilleggsopplysningene i regnskapet, eller, dersom slike tilleggsopplysninger ikke er tilstrekkelige, at vi modifiserer vår konklusjon om årsregnskapet og årsberetningen. Våre konklusjoner er basert på revisjonsbevis innhentet inntil datoen for revisjonsberetningen. Etterfølgende hendelser eller forhold kan imidlertid medføre at selskapet ikke fortsetter driften.
- evaluerer vi den samlede presentasjonen, strukturen og innholdet, inkludert tilleggsopplysningene, og hvorvidt årsregnskapet representerer de underliggende transaksjonene og hendelsene på en måte som gir et rettviseende bilde.

(2)



Uavhengig revisors beretning - Stange Energi Nett AS

Vi kommuniserer med styret blant annet om det planlagte omfanget av revisjonen og til hvilken tid revisjonsarbeidet skal utføres. Vi utveksler også informasjon om forhold av betydning som vi har avdekket i løpet av revisjonen, herunder om eventuelle svakheter av betydning i den interne kontrollen.

Uttalelse om øvrige lovmessige krav

Konklusjon om årsberetningen

Basert på vår revisjon av årsregnskapet som beskrevet ovenfor, mener vi at opplysningene i årsberetningen om årsregnskapet og forutsetningen om fortsatt drift er konsistente med årsregnskapet og i samsvar med lov og forskrifter.

Konklusjon om registrering og dokumentasjon

Basert på vår revisjon av årsregnskapet som beskrevet ovenfor, og kontrollhandlinger vi har funnet nødvendig i henhold til internasjonal standard for attestasjonsoppdrag (ISAE) 3000 «Attestasjonsoppdrag som ikke er revisjon eller forenklet revisorkontroll av historisk finansiell informasjon», mener vi at ledelsen har oppfylt sin plikt til å sørge for ordentlig og oversiktlig registrering og dokumentasjon av selskapets regnskapsopplysninger i samsvar med lov og god bokføringskikk i Norge.

Hamar, 9. april 2018
PricewaterhouseCoopers AS

Pål Bakke
Statsautorisert revisor