



ÅRSREGNSKAPET FOR REGNSKAPSÅRET 2022 - GENERELL INFORMASJON

Enheten

Organisasjonsnummer: 991 751 483
Organisasjonsform: Aksjeselskap
Foretaksnavn: TREASURY WINE ESTATES NORWAY AS
Forretningsadresse: Kristinelundveien 6
0268 OSLO

Regnskapsår

Årsregnskapets periode: 01.07.2021 - 30.06.2022

Konsern

Morselskap i konsern: Nei

Regnskapsregler

Regler for små foretak benyttet: Nei
Benyttet ved utarbeidelsen av årsregnskapet til selskapet: Regnskapslovens alminnelige regler

Årsregnskapet fastsatt av kompetent organ

Bekreftet av representant for selskapet: Antony David Watson
Dato for fastsettelse av årsregnskapet: 14.12.2022

Grunnlag for avgivelse

År 2022: Årsregnskapet er elektronisk innlevert
År 2021: Tall er hentet fra elektronisk innlevert årsregnskap fra 2022

Det er ikke krav til at årsregnskapet m.v. som sendes til Regnskapsregisteret er undertegnet. Kontrollen på at dette er utført ligger hos revisor/enhetens øverste organ. Sikkerheten ivaretas ved at innsender har rolle/rettighet for innsending av årsregnskapet via Altinn, og ved at det bekreftes at årsregnskapet er fastsatt av kompetent organ.

Brønnøysundregistrene, 29.12.2023



Resultatregnskap

Beløp i: NOK	Note	2022	2021
RESULTATREGNSKAP			
Inntekter			
Salgsinntekt		122 546 703	133 104 071
Sum inntekter		122 546 703	133 104 071
Kostnader			
Varekostnad		115 111 660	125 635 401
Lønnskostnad		3 275 806	2 982 110
Annen driftskostnad		2 128 812	2 222 243
Sum kostnader		120 516 278	130 839 755
Driftsresultat		2 030 425	2 264 317
Finansinntekter og finanskostnader			
Annen renteinntekt			296
Annen finansinntekt		253 123	317 183
Sum finansinntekter		253 123	317 479
Annen rentekostnad		335	
Annen finanskostnad			25 253
Sum finanskostnader		335	25 253
Netto finans		252 788	292 226
Ordinært resultat før skattekostnad		2 283 214	2 556 543
Skattekostnad på ordinært resultat		548 223	616 537
Ordinært resultat etter skattekostnad		1 734 991	1 940 006
Årsresultat		1 734 991	1 940 006
Årsresultat etter minoritetsinteresser		1 734 991	1 940 006
Totalresultat		1 734 991	1 940 006
Overføringer og disponeringer			
Avsatt til annen egenkapital		1 734 991	1 940 006



Resultatregnskap

Beløp i: NOK	Note	2022	2021
Sum overføringer og disponeringer		1 734 991	1 940 006



Balanse

Beløp i: NOK	Note	2022	2021
BALANSE - EIENDELER			
Anleggsmidler			
Immaterielle eiendeler			
Utsatt skattefordel		935 181	861 708
Sum immaterielle eiendeler		935 181	861 708
Sum anleggsmidler		935 181	861 708
Omløpsmidler			
Varer			
Sum varer		21 713 414	19 633 072
Fordringer			
Kundefordringer		33 184 006	34 960 298
Andre kortsiktige fordringer		13 403 126	27 781 369
Sum fordringer		46 587 132	62 741 667
Bankinnskudd, kontanter og lignende			
Bankinnskudd, kontanter o.l.		1 023 281	853 172
Sum bankinnskudd, kontanter og lignende		1 023 281	853 172
Sum omløpsmidler		69 323 826	83 227 911
SUM EIENDELER		70 259 007	84 089 619
BALANSE - EGENKAPITAL OG GJELD			
Egenkapital			
Innskutt egenkapital			
Aksjekapital		200 000	200 000
Overkurs		3 800 000	3 800 000
Sum innskutt egenkapital		4 000 000	4 000 000
Opptjent egenkapital			
Annen egenkapital		12 190 404	10 455 413



Balanse

Beløp i: NOK	Note	2022	2021
Sum opptjent egenkapital		12 190 404	10 455 413
Sum egenkapital		16 190 404	14 455 413
Sum langsiktig gjeld		0	0
Kortsiktig gjeld			
Leverandørgjeld		23 966 246	28 156 161
Betalbar skatt		1 594 703	1 362 878
Skyldig offentlige avgifter		23 946 355	35 762 551
Annen kortsiktig gjeld		4 561 298	4 352 616
Sum kortsiktig gjeld		54 068 603	69 634 206
Sum gjeld		54 068 603	69 634 206
SUM EGENKAPITAL OG GJELD		70 259 007	84 089 619



**Treasury Wine Estates
Norway AS**

2021/2022



Treasury Wine Estates Norway AS Resultatregnskap

NOTE	DRIFTSINNEKTER OG DRIFTSKOSTNADER	2022	2021
2, 3	Salgsinntekt	122 546 703	133 104 071
	Sum driftsinntekter	122 546 703	133 104 071
3, 5	Varekostnad	115 111 660	125 635 401
4	Lønnskostnad	3 275 806	2 982 110
4	Annen driftskostnad	2 128 812	2 222 243
	Sum driftskostnader	120 516 278	130 839 755
	Driftsresultat	2 030 425	2 264 317
	FINANSINNEKTER OG FINANSKOSTNADER		
	Annen renteinntekt	0	296
5	Annen finansinntekt	253 123	317 183
	Annen rentekostnad	-335	0
5	Annen finanskostnad	0	-25 253
	Netto finansresultat	252 788	292 226
	Årsresultat før skattekostnad	2 283 214	2 556 543
6	Skattekostnad	548 223	616 537
	ÅRSRESULTAT	1 734 991	1 940 006
	OVERFØRINGER		
7	Annen egenkapital	1 734 991	1 940 006
	Sum overføringer	1 734 991	1 940 006



Treasury Wine Estates Norway AS
Balanse pr 30. juni


NOTE	EIENDELER	2022	2021
	Anleggsmidler		
	Immaterielle eiendeler		
6	Utsatt skattefordel	935 181	861 708
	Sum immaterielle eiendeler	<u>935 181</u>	<u>861 708</u>
	Sum anleggsmidler	<u>935 181</u>	<u>861 708</u>
	Omløpsmidler		
8	Lager av varer og annen beholdning	21 713 414	19 633 072
	Fordringer		
3	Kundefordringer	33 184 006	34 960 298
3	Andre fordringer	13 403 126	27 781 369
	Sum fordringer	<u>46 587 132</u>	<u>62 741 667</u>
9	Bankinnskudd, kontanter og lignende	1 023 281	853 172
	Sum omløpsmidler	<u>69 323 826</u>	<u>83 227 911</u>
	SUM EIENDELER	<u>70 259 007</u>	<u>84 089 619</u>







Treasury Wine Estates Norway AS

Balanse pr 30. juni

NOTE	EGENKAPITAL OG GJELD	2022	2021
	Egenkapital		
	Innskutt egenkapital		
7	Selskapskapital (1 000 aksjer á kr 200)	200 000	200 000
7	Overkurs	3 800 000	3 800 000
	Sum innskutt egenkapital	4 000 000	4 000 000
	Opptjent egenkapital		
7	Annen egenkapital	12 190 404	10 455 413
	Sum opptjent egenkapital	12 190 404	10 455 413
	Sum egenkapital	16 190 404	14 455 413
	Gjeld		
	Kortsiktig gjeld		
3	Leverandørgjeld	23 966 246	28 156 161
6	Betalbar skatt	1 594 703	1 362 878
	Skyldige offentlige avgifter	23 946 355	35 762 551
	Annen kortsiktig gjeld	4 561 298	4 352 616
	Sum kortsiktig gjeld	54 068 603	69 634 207
	Sum gjeld	54 068 603	69 634 206
	SUM EGENKAPITAL OG GJELD	70 259 007	84 089 619

Oslo, den ~~12. Desember 2022~~ 14 December 2022 

I styret for Treasury Wine Estates Norway AS


Antony David Watson
Styrets leder/daglig leder
Andreas William Hennyng
Styremedlem
Sumeet Kaur Kumra
Styremedlem
Thomas Hannah-Roger
Styremedlem



Treasury Wine Estates Norway AS

Kontantstrømoppstilling

	2022	2021
KONTANTSTRØMMER FRA OPERASJONELLE AKTIVITETER:		
Årsresultat før skattekostnad	2 283 214	2 556 543
Periodens betalte skatt	-389 870	-338 887
Endring i varer	-2 080 342	-11 025 548
Endring i kundefordringer	3 940 906	-13 198 797
Endring i leverandørgjeld	326 781	-175 343
Endringer i konsernmellomværender	-6 673 340	11 075 840
Endring i andre omløpsmidler og andre gjeldsposter	-11 660 759	1 134 664
Netto kontantstrømmer fra operasjonelle aktiviteter	-14 253 409	-9 971 527
KONTANTSTRØMMER FRA INVESTERINGSAKTIVITETER:		
Netto kontantstrøm fra investeringsaktiviteter	0	0
KONTANTSTRØMMER FRA FINANSIERINGSAKTIVITETER:		
Endring i konsernkonto	14 423 518	10 575 792
Netto kontantstrøm fra finansieringsaktiviteter	14 423 518	10 575 792
Netto endring i bankinnskudd, kontanter og lignende	170 109	604 265
Beholdning av bankinnskudd, kontanter og lignende pr 01.07	853 172	248 907
Beholdning av bankinnskudd, kontanter og lignende pr 30.06	1 023 281	853 172



Treasury Wine Estates Norway AS

Noter til regnskapet 2021/2022

Note 1 Regnskapsprinsipper

Årsregnskapet er satt opp i samsvar med regnskapsloven av 1998 og god regnskapskikk i Norge. Regnskapsåret går fra 01.07 til 30.06. Regnskapsprinsippene beskrives nedenfor.

Hovedregel for vurdering og klassifisering av eiendeler og gjeld
Eiendeler bestemt til varig eie eller bruk er klassifisert som anleggsmidler. Andre eiendeler er klassifisert som omløpsmidler. Fordringer som skal tilbakebetales innen et år er klassifisert som omløpsmidler. Ved klassifisering av kortsiktig og langsiktig gjeld er tilsvarende kriterier lagt til grunn.

Omløpsmidler vurderes til laveste av anskaffelseskost og virkelig verdi.

Kontanter og bankinnskudd

Posten omfatter kontanter, bankinnskudd og andre betalingsmidler med forfallsdato som er kortere enn tre måneder fra anskaffelse. Konsernet har en konsernkonto ordning, som selskapet kan ha både innskudd og trekk rettighet i.

Valuta

Pengeposter i utenlandsk valuta omregnes til NOK ved å benytte balansedagens kurs. Realiserte og urealiserte gevinst/tap som følge av valutakursendringer føres som finansposter i resultatregnskapet.

Varer

Varer er vurdert til det laveste av anskaffelseskost og netto salgsverdi. For råvarer og varer i arbeid beregnes netto salgsverdi til salgsverdien av ferdig tilvirkede varer redusert for gjenværende tilvirkningskostnader og salgskostnader. Anskaffelseskost tilordnes ved bruk av FIFO metoden

Inntekter

Inntekt regnskapsføres når den er opplyst, altså når både risiko og kontroll i hovedsak er overført til kunden. Dette vil normalt være tilfellet når varen er levert til kunden. Inntektene regnskapsføres med verdien av vederlaget på transaksjonstidspunktet

Fordringer

Kundefordringer og andre fordringer er oppført til pålydende etter fradrag for avsetning til forventet tap. Avsetning til tap gjøres på grunnlag av en individuell vurdering av de enkelte fordringer.

Bankinnskudd, kontanter og lignende

Bankinnskudd, kontanter og lignende inkluderer kontanter, bankinnskudd og andre betalingsmidler med forfallsdato som er kortere enn tre måneder fra anskaffelse.

Pensjoner

Innskuddsplaner periodiseres etter sammenstillingsprinsippet. Årets innskudd til pensjonsordningen kostnadsføres.

Kostnader

Kostnader regnskapsføres som hovedregel i samme periode som tilhørende inntekt. I de tilfeller det ikke er en klar sammenheng mellom utgifter og inntekter fastsettes fordelingen etter skjønnsmessige kriterier. Øvrige unntak fra sammenstillingsprinsippet er angitt der det er aktuelt.

Skatter

Skattekostnaden sammenstilles med regnskapsmessig resultat før skatt. Skatt knyttet til egenkapitaltransaksjoner, for eksempel konsernbidrag, føres mot egenkapitalen.

Skattekostnaden består av betalbar skatt (skatt på årets direkte skattepliktige inntekt) og endring i netto utsatt skatt. Skattekostnaden fordeles på ordinært resultat og resultat av ekstraordinære poster i henhold til skattegrunnlaget. Utsatt skatt og utsatt skattefordel er presentert netto i balansen.



Note 2 Salgsinntekt

Per virksomhetsområde:	2022	2021
Import og salg av vin	122 539 613	133 089 617
Videretfakturerte utgifter	7 190	14 454
Sum	122 546 703	133 104 071

Per geografisk marked:	2022	2021
Norge	120 735 468	133 003 000
Øvrige land	1 811 235	101 071
Sum	122 546 703	133 104 071

Note 3 Transaksjoner og mellomværende med nærstående parter

Treasury Wine Estates Norway AS er et heleid datterselskap av Treasury Wine Estates EMEA Limited.

Alle transaksjoner med konsernselskaper og tilknyttede selskaper gjøres etter alminnelige forretningsmessige prinsipper.

Mellomværende med nærstående parter:

	Leverandørgjeld	
	2022	2021
Mellomværende med foretak i samme konsern	21 407 422	25 924 118
Sum	21 407 422	25 924 118

	Kundefordring		Andre fordringer	
	2022	2021	2022	2021
Mellomværende med foretak i samme konsern	2 328 539	163 925	12 478 740	26 910 228
Sum	2 328 539	163 925	12 478 740	26 910 228

Resultatmessige transaksjoner med nærstående parter:

Regnskapslinje	Motpart	Fornhold til motparten	2022	2021
Salgsinntekter	TWE Sweden AB (SWE)	Søster	249 429	36 330
Salgsinntekter	TWE EMEA Ltd.	Mor	28 684	36 291
Salgsinntekter	TWE Denmark ApS	Søster	1 525 932	13 996
Salgsinntekter	TWE Vintners Ltd	Søster	-	4 523
Salgsinntekter	TWE Brands UK	Søster	7 190	9 931
Sum			1 811 235	101 071

Regnskapslinje	Motpart	Fornhold til motparten	2022	2021
Varekostnad	TWE Matua Ltd	Søster	10 394 750	6 825 000
Varekostnad	TWE EMEA Ltd. (UK)	Mor	44 583 396	47 947 322
Varekostnad	TWE Vintners Ltd	Søster	15 659 436	16 879 864
Varekostnad	Andre foretak i konsernet	Andre	14 430 246	18 419 137
Varekostnad	TWE Sweden AB (SWE)	Søster	149 094	252 974
Varekostnad	TWE Denmark ApS	Søster	29 694 739	35 025 169
Varekostnad	TWE Americas Inc	Søster	-	14 387
Varekostnad	Berginger Blass	Søster	-	271 548
Sum			115 111 660	125 635 401



Note 4 Lønnskostnad, antall ansatte, godtgjørelser, lån til ansatte mm

Lønnskostnad	2022	2021
Lønn	2 741 133	2 548 016
Folketrygdavgift	390 277	329 718
Pensjonskostnader	119 147	104 376
Andre ytelser	25 249	-
Sum	3 275 806	2 982 110

Antall årsverk sysselsatt i regnskapsåret 3 3

Selskapet har en innskuddsbasert pensjonsordning for selskapets 3 ansatte som tilfredsstiller lovens krav.

Styret har ikke mottatt ytelser fra selskapet.

Revisor

Godtgjørelse til KPMG AS:

	2022	2021
Lovpålagt revisjon	88 400	123 394
Andre tjenester	35 000	-

Note 5 Andre finansposter

	2022	2021
Netto valutagevinst (-), tap (+) klassifisert som varekostnad	1 271 478	-387 594
Valutatap (+), klassifisert som finanspost	52 960	97 896
Valutagevinst (-), klassifisert som finanspost	-306 084	-389 826
Sum	1 018 355	-679 525

Note 6 Skattekostnad

Arets skattekostnad fremkommer slik:	2022	2021
Betalbar skatt	621 696	1 359 636
Endring i utsatt skatt	-73 473	-743 099
Skattekostnad	548 223	616 537

Betalbar skatt i balansen fremkommer som følger:

	2022	2021
Betalbar skatt FY 2022	621 696	-
Betalbar skatt FY 2021	1 359 636	1 359 636
Betalbarskatt FY 2020	-	386 628
Innbetalt forhåndsskatt (FY21 og FY20)	-386 628	-707 336
For mye tilbakebetalt skatt FY2019	-	323 950
Betalbar skatt i balansen	1 594 703	1 362 878

Avstemming fra nominell til faktisk skattesats:

	2022	2021
Årsresultat før skatt	2 283 214	2 556 543
Forventet inntektskatt etter nominell skattesats (22%)	502 307	562 439

Skatteeffekten av følgende poster:

Andre ikke fradragsberettigede kostnader	45 916	54 162
Virkning av andre poster	-	-
Virkning av endringer i skatteregler og satser	-	-
Renteinntekter/rentekostnader ikke skattepliktige	-	-65
For mye avsatt tidligere år	-	-
Skattekostnad	548 223	616 537
Effektiv skattesats	24,0 %	24,1 %

Spesifikasjon av skatteeffekten av midlertidige forskjeller og underskudd til framføring:

	2022		2021	
	Fordel	Forpliktelse	Fordel	Forpliktelse
Varer	30 997	-	30 997	-
Avsetninger	891 561	-	818 087	-
Kundefordringer	12 624	-	12 624	-
Underskudd til framføring	-	-	-	-
Sum	935 181	-	861 708	-
Netto utsatt fordel/forpl. i balansen	935 181	-	861 708	-

Utsatt skattefordel er oppført med utgangspunkt i fremtidig inntekt.



Note 7 Aksjekapital og aksjonærinformasjon

Selskapet er 100% eiet av Treasury Wine Estates EMEA Limited. Aksjekapitalen består av 1.000 aksjer med pålydende kr 200,- pr aksje.

	Aksje- kapital	Over- kurs	Annen egenkapital	Sum egenkapital
Egenkapital 30.06.2021	200 000	3 800 000	10 455 413	14 455 413
Årets resultat			1 734 991	1 734 991
Egenkapital 30.06.2022	200 000	3 800 000	12 190 404	16 190 404

Morselskapet Treasury Wine Estates EMEA Limited er lokalisert i Storbritannia.
Konsernregnskapet kan fås utlevert på morselskapets adresse:
Regal House, 70 London Road, Twickenham, Middlesex TW1 3QS.
Konsernspiss er Treasury Wine Estate Limited, med hovedsete i Australia.

Note 8 Varer

	2022	2021
Handelsvarer	21 854 310	19 773 969
Ukuransavsetning	-140 887	-140 887
Sum	21 713 414	19 633 072

Note 9 Bankinnskudd

Bundne skattetrekksmidler er sikret med skattetrekksgaranti fra banken med kr 350 000,-.



Treasury Wine Estates Norway AS

Årsberetning 2021/2022

Selskapets virksomhet omfatter import og distribusjon av vin, samt virksomheter som har tilknytning til dette. Virksomheten utøves fra kontorer i Oslo. Virksomheten i Norge startet opp i 2008.

Fortsatt drift

Årsregnskapet per 30. juni 2022 er satt opp under forutsetning om fortsatt drift. I samsvar med Regnskapsloven § 3-3 bekreftes det at forutsetningene om fortsatt drift er til stede.

Årsregnskapet

Etter styrets oppfatning gir årsregnskapet fyllestgjørende informasjon om resultatet for regnskapsåret og om stillingen (av balansen) ved regnskapsårets utgang. Regnskapsåret perioden 1. juli 2021 – 30. juni 2022. Selskapets omsetning har gått ned fra MNOK 133.104.071 i 2021 til MNOK 122.546.703 i 2022. Årets resultat ble MNOK 1.734.991 mot MNOK 1.940.006 fra fjoråret. Foruten varekostnader relaterer driftskostnadene i all hovedsak til lønn for tre ansatte.

Kontantstrømoppstillingen viser at selskapet har positiv kontantstrømmer fra driften i 2022. Selskapets likviditet er vurdert som god, og det er vurdert at det ikke er nødvendig med tiltak for å styrke denne.

Sentrale risikoer og usikkerhetsfaktorer

I et strengt regulert marked er det utfordrende å påvirke salg og utvikling. Vi ser imidlertid ingen store risikoer fremover da vi operer med en stor og bred portefølje av merkevarer som kan tilpasses ulike markedssituasjoner.

Framtidsutsikter

Fremtiden ser stabil og positiv ut. Vi vil fortsette å selge våre produkter gjennom Vinmonopolet og fokusere på vekst gjennom nylanseringer og anbudskonkurranser.

Forskning- og utviklingsaktiviteter

Selskapet har for tiden ingen pågående forsknings- eller utviklingsaktiviteter.

Arbeidsmiljø

Det indre miljø er tilfredsstillende. Det har ikke vært skader eller ulykker i tilknytning til våre arbeidsplasser. Sykefraværet har vært uvesentlig. Styret har ut fra en vurdering funnet at det ikke er



nødvendig å iverksette spesielle tiltak med hensyn til likestilling. Selskapet har tre ansatte, en kvinne og to menn i regnskapsåret. Selskapets styre består av en kvinne og tre menn.

Det ytre miljø

Selskapet forurensrer ikke det ytre miljøet utover det som er vanlig for denne type virksomhet.

Disponering av årets resultat

Styret foreslår at årets overskudd på NOK 1.734.991 overføres til annen egenkapital. Selskapets totale egenkapital etter styrets forslag til resultatdisponering vil være på NOK 16.190.404.

Oslo, den 14 Desember 2022
.....

Antony David Watson
Styreleder

Andreas W. Hennyng
Styremedlem

Sumeet Kaur Kumra
Styremedlem

Thomas Hannah-Rogers
Styremedlem



KPMG AS
Sørkedalsveien 6
Postboks 7000 Majorstuen
0306 Oslo

Telephone +47 45 40 40 63
Fax
Internet www.kpmg.no
Enterprise 935 174 627 MVA

Til generalforsamlingen i Treasury Wine Estates Norway AS

Uavhengig revisors beretning

Konklusjon

Vi har revidert Treasury Wine Estates Norway AS' årsregnskap som består av balanse per 30. juni 2022, resultatregnskap og kontantstrømpoppstilling for regnskapsåret avsluttet per denne datoen og noter til årsregnskapet, herunder et sammendrag av viktige regnskapsprinsipper.

Etter vår mening

- oppfyller årsregnskapet gjeldende lovkrav,
- gir årsregnskapet et rettviseende bilde av selskapets finansielle stilling per 30. juni 2022, og av dets resultater og kontantstrømmer for regnskapsåret avsluttet per denne datoen i samsvar med regnskapslovens regler og god regnskapsskikk i Norge.

Grunnlag for konklusjonen

Vi har gjennomført revisjonen i samsvar med de internasjonale revisjonsstandardene International Standards on Auditing (ISA-ene). Våre oppgaver og plikter i henhold til disse standardene er beskrevet nedenfor under *Revisors oppgaver og plikter ved revisjonen av årsregnskapet*. Vi er uavhengige av selskapet slik det kreves i lov, forskrift og International Code of Ethics for Professional Accountants (inkludert internasjonale uavhengighetsstandarder) utstedt av the International Ethics Standards Board for Accountants (IESBA-reglene), og vi har overholdt våre øvrige etiske forpliktelser i samsvar med disse kravene. Innhentet revisjonsbevis er etter vår vurdering tilstrekkelig og hensiktsmessig som grunnlag for vår konklusjon.

Øvrig informasjon

Styret og daglig leder (ledelsen) er ansvarlige for informasjonen i årsberetningen. Øvrig informasjon omfatter informasjon i årsrapporten bortsett fra årsregnskapet og den tilhørende revisjonsberetningen. Vår konklusjon om årsregnskapet ovenfor dekker ikke informasjonen i årsberetningen.

I forbindelse med revisjonen av årsregnskapet er det vår oppgave å lese årsberetningen. Formålet er å vurdere hvorvidt det foreligger vesentlig inkonsistens mellom årsberetningen og årsregnskapet og den kunnskap vi har opparbeidet oss under revisjonen av årsregnskapet, eller hvorvidt informasjon i årsberetningen ellers fremstår som vesentlig feil. Vi har plikt til å rapportere dersom årsberetningen fremstår som vesentlig feil. Vi har ingenting å rapportere i så henseende.

Basert på kunnskapen vi har opparbeidet oss i revisjonen, mener vi at årsberetningen

- er konsistent med årsregnskapet og
- inneholder de opplysninger som skal gis i henhold til gjeldende lovkrav.

Ledelsens ansvar for årsregnskapet

Ledelsen er ansvarlig for å utarbeide årsregnskapet og for at det gir et rettviseende bilde i samsvar med regnskapslovens regler og god regnskapsskikk i Norge. Ledelsen er også ansvarlig for slik internkontroll som den finner nødvendig for å kunne utarbeide et årsregnskap som ikke inneholder vesentlig feilinformasjon, verken som følge av misligheter eller utilsiktede feil.

Ved utarbeidelsen av årsregnskapet må ledelsen ta standpunkt til selskapets evne til fortsatt drift og opplyse om forhold av betydning for fortsatt drift. Forutsetningen om fortsatt drift skal legges til grunn for årsregnskapet så lenge det ikke er sannsynlig at virksomheten vil bli avvirket.

Offices in:

KPMG AS, a Norwegian limited liability company and member firm of the KPMG network of independent member firms affiliated with KPMG International Cooperative ("KPMG International"), a Swiss entity.

Statsautoriserte revisorer - medlemmer av Den norske Revisorforening

Oslo	Elverum	Mo i Rana	Stord
Alta	Finnsnes	Molde	Straume
Arendal	Hamar	Skien	Tromsø
Bergen	Haugesund	Sandefjord	Trondheim
Bodo	Knarvik	Sandnessjøen	Tynset
Drammen	Kristiansand	Stavanger	Ålesund

Penneo Dokumentnøkkel: 5SKBW-IVIZ-VM1GS-QUC2D-0AUV-3F31Y



Revisors oppgaver og plikter ved revisjonen av årsregnskapet

Vårt mål er å oppnå betryggende sikkerhet for at årsregnskapet som helhet ikke inneholder vesentlig feilinformasjon, verken som følge av misligheter eller utilsiktede feil, og å avgi en revisjonsberetning som inneholder vår konklusjon. Betryggende sikkerhet er en høy grad av sikkerhet, men ingen garanti for at en revisjon utført i samsvar med ISA-ene, alltid vil avdekke vesentlig feilinformasjon som eksisterer. Feilinformasjon kan oppstå som følge av misligheter eller utilsiktede feil. Feilinformasjon blir vurdert som vesentlig dersom den enkeltvis eller samlet med rimelighet kan forventes å påvirke økonomiske beslutninger som brukerne foretar basert på årsregnskapet.

Som del av en revisjon i samsvar med ISA-ene, utøver vi profesjonelt skjønn og utviser profesjonell skepsis gjennom hele revisjonen. I tillegg:

- identifiserer og vurderer vi risikoen for vesentlig feilinformasjon i regnskapet, enten det skyldes misligheter eller utilsiktede feil. Vi utformer og gjennomfører revisjonshandlinger for å håndtere slike risikoer, og innhenter revisjonsbevis som er tilstrekkelig og hensiktsmessig som grunnlag for vår konklusjon. Risikoen for at vesentlig feilinformasjon som følge av misligheter ikke blir avdekket, er høyere enn for feilinformasjon som skyldes utilsiktede feil, siden misligheter kan innebære samarbeid, forfalskning, bevisste utelatelser, uriktige fremstillinger eller overstyring av internkontroll.
- opparbeider vi oss en forståelse av den interne kontroll som er relevant for revisjonen, for å utforme revisjonshandlinger som er hensiktsmessige etter omstendighetene, men ikke for å gi uttrykk for en mening om effektiviteten av selskapets interne kontroll.
- evaluerer vi om de anvendte regnskapsprinsippene er hensiktsmessige og om regnskapestimatene og tilhørende noteopplysninger utarbeidet av ledelsen er rimelige.
- konkluderer vi på hensiktsmessigheten av ledelsens bruk av fortsatt drift-forutsetningen ved avleggelsen av årsregnskapet, basert på innhentede revisjonsbevis, og hvorvidt det foreligger vesentlig usikkerhet knyttet til hendelser eller forhold som kan skape tvil av betydning om selskapets evne til fortsatt drift. Dersom vi konkluderer med at det eksisterer vesentlig usikkerhet, kreves det at vi i revisjonsberetningen henleder oppmerksomheten på tilleggsopplysningene i årsregnskapet, eller, dersom slike tilleggsopplysninger ikke er tilstrekkelige, at vi modifierer vår konklusjon. Våre konklusjoner er basert på revisjonsbevis innhentet inntil datoen for revisjonsberetningen. Etterfølgende hendelser eller forhold kan imidlertid medføre at selskapet ikke fortsetter driften.
- evaluerer vi den samlede presentasjonen, strukturen og innholdet i årsregnskapet, inkludert tilleggsopplysningene, og hvorvidt årsregnskapet gir uttrykk for de underliggende transaksjonene og hendelsene på en måte som gir et rettviseende bilde.

Vi kommuniserer med styret blant annet om det planlagte omfanget av revisjonen og til hvilken tid revisjonsarbeidet skal utføres. Vi utveksler også informasjon om forhold av betydning som vi har avdekket i løpet av revisjonen, herunder om eventuelle svakheter av betydning i den interne kontrollen.

Oslo, 16. desember 2022
KPMG AS

Svein Wiig
Statsautorisert revisor
(elektronisk signert)



PENNEO

Signaturene i dette dokumentet er juridisk bindende. Dokument signert med "Penneo"™ - sikker digital signatur.
De signerende parter sin identitet er registrert, og er listet nedenfor.

"Med min signatur bekrefter jeg alle datoer og innholdet i dette dokument."

Svein Christian Wiig

Statsautorisert revisor

På vegne av: KPMG AS

Serienummer: 9578-5994-4-770793

IP: 80.232.xxx.xxx

2022-12-16 13:10:20 UTC



Penneo Dokumentnøkkel: 5SKBW-IVZL-YMTGS-QUC2D-0AIVF-3F31Y

Dokumentet er signert digitalt, med **Penneo.com**. Alle digitale signatur-data i dokumentet er sikret og validert av den datamaskin-utregnede hash-verdien av det opprinnelige dokument. Dokumentet er låst og tids-stemplet med et sertifikat fra en betrodd tredjepart. All kryptografisk bevis er integrert i denne PDF, for fremtidig validering (hvis nødvendig).

Hvordan bekrefter at dette dokumentet er originalen?

Dokumentet er beskyttet av ett Adobe CDS sertifikat. Når du åpner dokumentet i

Adobe Reader, skal du kunne se at dokumentet er sertifisert av **Penneo e-signature service <penneo@penneo.com>**. Dette garanterer at innholdet i dokumentet ikke har blitt endret.

Det er lett å kontrollere de kryptografiske beviser som er lokalisert inne i dokumentet, med Penneo validator - <https://penneo.com/validate>