



ÅRSREGNSKAPET FOR REGNSKAPSÅRET 2024 - GENERELL INFORMASJON

Enheten

Organisasjonsnummer: 929 499 689
Organisasjonsform: Aksjeselskap
Foretaksnavn: SKIVDAL INVEST AS
Forretningsadresse: c/o Johannes Skivdal
Fantoftvegen 14F
5075 BERGEN

Regnskapsår

Årsregnskapets periode: 01.01.2024 - 31.12.2024

Konsern

Morselskap i konsern: Ja
Konsernregnskap lagt ved: Nei

Regnskapsregler

Regler for små foretak benyttet: Ja
Benyttet ved utarbeidelsen av årsregnskapet til selskapet: Regnskapslovens alminnelige regler

Årsregnskapet fastsatt av kompetent organ

Bekreftet av representant for selskapet: JOHANNES SKIVDAL
Dato for fastsettelse av årsregnskapet: 26.01.2025

Grunnlag for avgivelse

År 2024: Årsregnskapet er elektronisk innlevert
År 2023: Tall er hentet fra elektronisk innlevert årsregnskap fra 2024

Det er ikke krav til at årsregnskapet m.v. som sendes til Regnskapsregisteret er undertegnet. Kontrollen på at dette er utført ligger hos revisor/enhetens øverste organ. Sikkerheten ivaretas ved at innsender har rolle/rettighet for innsending av årsregnskapet via Altinn, og ved at det bekreftes at årsregnskapet er fastsatt av kompetent organ.

Brønnøysundregistrene, 12.03.2026



Resultatregnskap

| Beløp i: NOK | Note | 2024 | 2023 |
|---|------|---------------|---------------|
| RESULTATREGNSKAP | | | |
| Kostnader | | | |
| Lønnskostnad | 1 | | |
| Annen driftskostnad | | 8 947 | 2 832 |
| Sum kostnader | | 8 947 | 2 832 |
| Driftsresultat | | -8 947 | -2 832 |
| Finansinntekter og finanskostnader | | | |
| Inntekt på investering i datterselskap | | | 20 000 |
| Annen finansinntekt | | 8 260 | 5 533 |
| Sum finansinntekter | | 8 260 | 25 533 |
| Annen finanskostnad | | 3 368 | |
| Sum finanskostnader | | 3 368 | |
| Netto finans | | 4 892 | 25 533 |
| Ordinært resultat før skattekostnad | | -4 055 | 22 701 |
| Skattekostnad på resultat | 2 | | |
| Ordinært resultat etter skattekostnad | | -4 055 | 22 701 |
| Årsresultat | 3 | -4 055 | 22 701 |
| Årsresultat etter minoritetsinteresser | | -4 055 | 22 701 |
| Totalresultat | | -4 055 | 22 701 |
| Overføringer og disponeringer | | | |
| Udekket tap | | | 2 702 |
| Avsatt til annen egenkapital | | -4 055 | 19 999 |
| Sum overføringer og disponeringer | | -4 055 | 22 701 |



Balanse

| Beløp i: NOK | Note | 2024 | 2023 |
|--|------|---------------|---------------|
| BALANSE - EIENDELER | | | |
| Anleggsmidler | | | |
| Immaterielle eiendeler | | | |
| Utsatt skattefordel | 2 | | |
| Finansielle anleggsmidler | | | |
| Investering i datterselskap | 4 | 30 000 | 30 000 |
| Investering i annet foretak i samme konsern | 4 | | |
| Investeringer i tilknyttet selskap | | | 15 000 |
| Investeringer i aksjer og andeler | | 760 | |
| Sum finansielle anleggsmidler | | 30 760 | 45 000 |
| Sum anleggsmidler | | 30 760 | 45 000 |
| Omløpsmidler | | | |
| Varer | | | |
| Fordringer | | | |
| Konsernfordringer | | 8 260 | 26 761 |
| Sum fordringer | | 8 260 | 26 761 |
| Investeringer | | | |
| Aksjer og andeler i foretak i samme konsern | 4 | | |
| Bankinnskudd, kontanter og lignende | | | |
| Bankinnskudd, kontanter o.l. | | 19 495 | 308 |
| Sum bankinnskudd, kontanter og lignende | | 19 495 | 308 |
| Sum omløpsmidler | | 27 754 | 27 069 |
| SUM EIENDELER | | 58 514 | 72 069 |

BALANSE - EGENKAPITAL OG GJELD

Egenkapital



Balanse

| Beløp i: NOK | Note | 2024 | 2023 |
|---------------------------------|------|---------------|---------------|
| Innskutt egenkapital | | | |
| Aksjekapital | 5 | 30 000 | 30 000 |
| Beholdning av egne aksjer | 5 | | |
| Overkurs | | 5 570 | 5 570 |
| Sum innskutt egenkapital | | 35 570 | 35 570 |
| Opptjent egenkapital | | | |
| Annen egenkapital | 6 | 15 944 | 19 999 |
| Sum opptjent egenkapital | | 15 944 | 19 999 |
| Sum egenkapital | 3 | 51 514 | 55 569 |
| Gjeld | | | |
| Langsiktig gjeld | | | |
| Utsatt skatt | 2 | | |
| Annen langsiktig gjeld | | | |
| Sum langsiktig gjeld | | 0 | 0 |
| Kortsiktig gjeld | | | |
| Betalbar skatt | 2 | | |
| Kortsiktig konserngjeld | | 7 000 | 16 500 |
| Sum kortsiktig gjeld | | 7 000 | 16 500 |
| Sum gjeld | | 7 000 | 16 500 |
| SUM EGENKAPITAL OG GJELD | | 58 514 | 72 069 |



Brønnøysundregistrene

ÅRSREGNSKAP FOR REGNSKAPSÅRET 2024 - GENERELL INFORMASJON

Journalnummer: 2025 304116

Enheten

Organisasjonsnummer: 929 499 689
Organisasjonsform: Aksjeselskap
Foretaksnavn: SKIVDAL INVEST AS
Forretningsadresse: c/o Johannes Skivdal
Fantoftvegen 14F
5075 BERGEN

Regnskapsår

Årsregnskapets periode: 01.01.2024 - 31.12.2024

Konsern

Mørselskap i konsern: Ja
Konsernregnskap lagt ved: Nei

Regnskapsregler

Regler for små foretak benyttet: Ja
Benyttet ved utarbeidelsen av
årsregnskapet til selskapet: Regnskapslovens alminnelige regler

Årsregnskapet fastsatt av kompetent organ

Bekreftet av representant for selskapet: JOHANNES SKIVDAL
Dato for fastsettelse av årsregnskapet: 26.01.2025

Revisjon

Selskapet har besluttet at årsregnskapet
ikke skal revideres: Ja
Årsregnskapet er utarbeidet av ekstern
autorisert regnskapsfører: Ja
Ekstern autorisert regnskapsfører har i
løpet av regnskapsåret bistått ved den
løpende regnskapsføringen eller utført
andre tjenester for selskapet enn å
utarbeide årsregnskapet: Ja

Grunnlag for avgivelse

År 2024: Årsregnskap er elektronisk innlevert.
År 2023: Tall er hentet fra elektronisk innlevert årsregnskap fra 2024.

Det er ikke krav til at årsregnskapet m.v. som sendes til Regnskapsregisteret er undertegnet. Kontrollen på at dette er utført ligger hos revisor/enhetens øverste organ. Sikkerheten ivaretas ved at innsender har rolle/rettighet for innsending av årsregnskapet via Altinn, og ved at det bekreftes at årsregnskapet er fastsatt av kompetent organ.

Brønnøysundregistrene, 30.01.2025

Brønnøysundregistrene
Postadresse: Postboks 900, 8910 Brønnøysund
Telefon: 75 00 75 00
E-post: firmapost@brreg.no Internett: www.brreg.no
Organisasjonsnummer: 974 760 673



Organisasjonsnr: 929 499 689
SKIVDAL INVEST AS

RESULTATREGNSKAP

| Beløp i: NOK | Note | 2024 | 2023 |
|---|-------------|---------------|---------------|
| RESULTATREGNSKAP | | | |
| Kostnader | | | |
| Lønnskostnad | 1 | | |
| Annen driftskostnad | | 8 947 | 2 832 |
| Sum kostnader | | 8 947 | 2 832 |
| Driftsresultat | | -8 947 | -2 832 |
| Finansinntekter og finanskostnader | | | |
| Inntekt på investering i datterselskap | | | 20 000 |
| Annen finansinntekt | | 8 260 | 5 533 |
| Sum finansinntekter | | 8 260 | 25 533 |
| Annen finanskostnad | | 3 368 | |
| Sum finanskostnader | | 3 368 | |
| Netto finans | | 4 892 | 25 533 |
| Ordinært resultat før skattekostnad | | -4 055 | 22 701 |
| Skattekostnad på resultat | 2 | | |
| Ordinært resultat etter skattekostnad | | -4 055 | 22 701 |
| Årsresultat | 3 | -4 055 | 22 701 |
| Årsresultat etter minoritetsinteresser | | -4 055 | 22 701 |
| Totalresultat | | -4 055 | 22 701 |
| Overføringer og disponeringer | | | |
| Udekket tap | | | 2 702 |
| Avsatt til annen egenkapital | | -4 055 | 19 999 |
| Sum overføringer og disponeringer | | -4 055 | 22 701 |



Organisasjonsnr: 929 499 689
SKIVDAL INVEST AS

BALANSE

| Beløp i: NOK | Note | 2024 | 2023 |
|--|------|---------------|---------------|
| BALANSE - EIENDELER | | | |
| Anleggsmidler | | | |
| Immaterielle eiendeler | | | |
| Utsatt skattefordel | 2 | | |
| Finansielle anleggsmidler | | | |
| Investering i datterselskap | 4 | 30 000 | 30 000 |
| Investering i annet foretak i samme konsern | 4 | | |
| Investeringer i tilknyttet selskap | | | 15 000 |
| Investeringer i aksjer og andeler | | 760 | |
| Sum finansielle anleggsmidler | | 30 760 | 45 000 |
| Sum anleggsmidler | | 30 760 | 45 000 |
| Omløpsmidler | | | |
| Varer | | | |
| Fordringer | | | |
| Konsernfordringer | | 8 260 | 26 761 |
| Sum fordringer | | 8 260 | 26 761 |
| Investeringer | | | |
| Aksjer og andeler i foretak i samme konsern | 4 | | |
| Bankinnskudd, kontanter og lignende | | | |
| Bankinnskudd, kontanter o. l. | | 19 495 | 308 |
| Sum bankinnskudd, kontanter og lignende | | 19 495 | 308 |
| Sum omløpsmidler | | 27 754 | 27 069 |
| SUM EIENDELER | | 58 514 | 72 069 |
| BALANSE - EGENKAPITAL OG GJELD | | | |
| Egenkapital | | | |
| Innskutt egenkapital | | | |
| Aksjekapital | 5 | 30 000 | 30 000 |
| Beholdning av egne aksjer | 5 | | |
| Overkurs | | 5 570 | 5 570 |



| | | | |
|---------------------------------|----------|---------------|---------------|
| Sum innskutt egenkapital | | 35 570 | 35 570 |
| Opptjent egenkapital | | | |
| Annen egenkapital | 6 | 15 944 | 19 999 |
| Sum opptjent egenkapital | | 15 944 | 19 999 |
| Sum egenkapital | 3 | 51 514 | 55 569 |
| Gjeld | | | |
| Langsiktig gjeld | | | |
| Utsatt skatt | 2 | | |
| Annen langsiktig gjeld | | | |
| Sum langsiktig gjeld | | 0 | 0 |
| Kortsiktig gjeld | | | |
| Betalbar skatt | 2 | | |
| Kortsiktig konserngjeld | | 7 000 | 16 500 |
| Sum kortsiktig gjeld | | 7 000 | 16 500 |
| Sum gjeld | | 7 000 | 16 500 |
| SUM EGENKAPITAL OG GJELD | | 58 514 | 72 069 |



Organisasjonsnr: 929 499 689
SKIVDAL INVEST AS

NOTEOPPLYSNINGER - SELSKAP - alle poster oppgitt i hele tall

Note

Antall årsverk i regnskapsåret
0.00

| <u>Sum</u> | <u>Beløp</u> |
|---------------------------------|--|
| <u>Balanseført verdi 31.12.</u> | <u>Varige driftsmidler Immaterielle eiend.</u> |

Konsernregnskap

Morselskapet sitt navn

Forretningskontor for morselskapet

Begrunnelse for at datterselskap er utelatt fra konsolideringen

| <u>Samlet beløp - tilknyttet selskap</u> | <u>Årets</u> | <u>Fjorårets</u> |
|--|--------------|------------------|
|--|--------------|------------------|

| | | |
|---|--------------|------------------|
| <u>Samlet beløp - foretak i samme konsern</u> | <u>Årets</u> | <u>Fjorårets</u> |
|---|--------------|------------------|

| | | |
|---|--------------|------------------|
| <u>Samlet beløp - foretak i samme konsern</u> | <u>Årets</u> | <u>Fjorårets</u> |
|---|--------------|------------------|

| | | |
|---|--------------|------------------|
| <u>Samlet beløp - felles kontrollert virksomhet</u> | <u>Årets</u> | <u>Fjorårets</u> |
|---|--------------|------------------|

| <u>Pantstillelse</u> | <u>Beløp</u> |
|----------------------|--------------|
|----------------------|--------------|

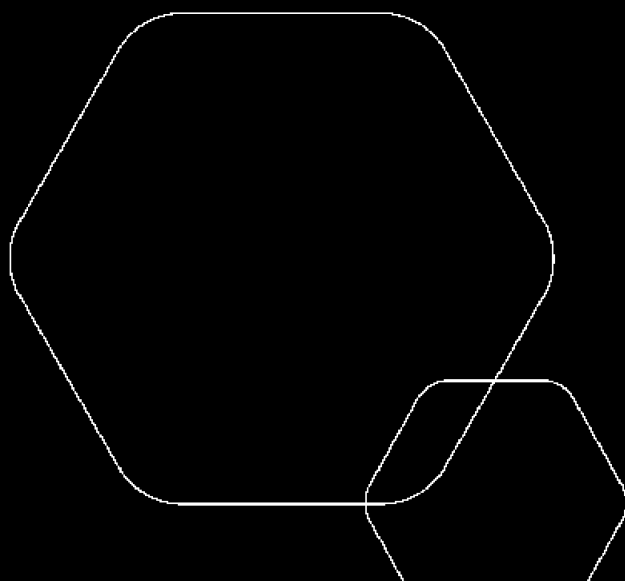
| | | | |
|----------------------------------|---------------|------------------|-------------------------|
| <u>Beholdning av egne aksjer</u> | <u>Antall</u> | <u>Pålydende</u> | <u>Andel av aksjek.</u> |
|----------------------------------|---------------|------------------|-------------------------|



Årsregnskap 2024 SKIVDAL INVEST AS

Resultatregnskap
Balanse
Noter til regnskapet

Utarbeidet av Enkelt Regnskap AS



Org.nr.: 929 499 689



RESULTATREGNSKAP

SKIVDAL INVEST AS

| DRIFTSINNEKTER OG DRIFTSKOSTNADER | Note | 2024 | 2023 |
|---|----------|---------------|---------------|
| Annen driftskostnad | | 8 947 | 2 832 |
| Sum driftskostnader | | 8 947 | 2 832 |
| Driftsresultat | | -8 947 | -2 832 |
| FINANSINNEKTER OG FINANSKOSTNADER | | | |
| Inntekt på investering i datterselskap | | 0 | 20 000 |
| Annen finansinntekt | | 8 260 | 5 533 |
| Annen finanskostnad | | 3 368 | 0 |
| Resultat av finansposter | | 4 892 | 25 533 |
| Resultat før skattekostnad | | -4 055 | 22 701 |
| Årsresultat | 3 | -4 055 | 22 701 |
| OVERFØRINGER | | | |
| Avsatt til dekning av tidligere udekket tap | | 0 | 2 702 |
| Avsatt til annen egenkapital | | -4 055 | 19 999 |
| Sum overføringer | | -4 055 | 22 701 |



BALANSE

SKIVDAL INVEST AS

| EIENDELER | Note | 2024 | 2023 |
|--------------------------------------|------|---------------|---------------|
| ANLEGGSMIDLER | | | |
| FINANSIELLE ANLEGGSMIDLER | | | |
| Investeringer i datterselskap | 4 | 30 000 | 30 000 |
| Investeringer i tilknyttet selskap | | 0 | 15 000 |
| Investeringer i aksjer og andeler | | 760 | 0 |
| Sum finansielle anleggsmidler | | 30 760 | 45 000 |
| Sum anleggsmidler | | 30 760 | 45 000 |
| OMLØPSMIDLER | | | |
| FORDRINGER | | | |
| Konsernfordringer | | 8 260 | 26 761 |
| Sum fordringer | | 8 260 | 26 761 |
| Bankinnskudd, kontanter o.l. | | 19 495 | 308 |
| Sum omløpsmidler | | 27 754 | 27 069 |
| Sum eiendeler | | 58 514 | 72 069 |



BALANSE

SKIVDAL INVEST AS

| EGENKAPITAL OG GJELD | Note | 2024 | 2023 |
|---------------------------------|----------|---------------|---------------|
| EGENKAPITAL | | | |
| INNSKUTT EGENKAPITAL | | | |
| Aksjekapital | 5 | 30 000 | 30 000 |
| Overkurs | | 5 570 | 5 570 |
| Sum innskutt egenkapital | | 35 570 | 35 570 |
| OPPTJENT EGENKAPITAL | | | |
| Annen egenkapital | 6 | 15 944 | 19 999 |
| Sum opptjent egenkapital | | 15 944 | 19 999 |
| Sum egenkapital | 3 | 51 514 | 55 569 |
| GJELD | | | |
| KORTSIKTIG GJELD | | | |
| Konserngjeld | | 7 000 | 16 500 |
| Sum kortsiktig gjeld | | 7 000 | 16 500 |
| Sum gjeld | | 7 000 | 16 500 |
| Sum egenkapital og gjeld | | 58 514 | 72 069 |

Bergen, 26.01.2025
Styret i SKIVDAL INVEST AS

JOHANNES SKIVDAL
styreleder



Regnskapsprinsipper

Årsregnskapet er satt opp i samsvar med regnskapsloven og NRS 8 - God regnskapsskikk for små foretak.

SKATT

Skattekostnaden i resultatregnskapet omfatter både periodens betalbare skatt og endring i utsatt skatt. Utsatt skatt er beregnet med 22 % på grunnlag av de midlertidige forskjeller som eksisterer mellom regnskapsmessige og skattemessige verdier, samt ligningsmessig underskudd til fremføring ved utgangen av regnskapsåret. Skatteøkende og skattereduserende midlertidige forskjeller som reverserer eller kan reverseres i samme periode er utlignet og nettoført.

KLASSIFISERING OG VURDERING AV OMLØPSMIDLER

Omløpsmidler og kortsiktig gjeld omfatter normalt poster som forfaller til betaling innen ett år etter balansedagen, samt poster som knytter seg til varekretsløpet. Omløpsmidler vurderes til laveste verdi av anskaffelseskost og virkelig verdi.

AKSJER I DATTERSELSKAP

Datterselskap vurderes etter kostmetoden i selskapsregnskapet. Investeringen er vurdert til anskaffelseskost for aksjene med mindre nedskrivning har vært nødvendig. Det er foretatt nedskrivning til virkelig verdi når verdifall skyldes årsaker som ikke kan forventes å være forbigående og det må anses nødvendig etter god regnskapsskikk. Nedskrivninger er reversert når grunnlaget for nedskrivning ikke lenger er til stede.

Utbytte, konsernbidrag og andre utdelinger fra datterselskap er inntektsført samme år som det er avsatt i givers regnskap. Overstiger utbytte / konsernbidraget andelen av opptjent resultat etter anskaffelsestidspunktet, representerer den overskytende del tilbakebetaling av investert kapital, og utdelingene er fratrukket investeringens verdi i balansen til morselskapet.

Note 1 Lønnskostnader

SKIVDAL INVEST AS har ikke hatt lønns- eller personalkostnader i 2024 og det foreligger heller ingen slike forpliktelser.

Note 2 Skatt

| Årets skattekostnad | 2024 | 2023 |
|--|-------------|-------------|
| Resultatført skatt på ordinært resultat: | | |
| Betalbar skatt | 0 | 0 |
| Endring i utsatt skattefordel | 0 | 0 |
| Skattekostnad ordinært resultat | 0 | 0 |
| Skattepliktig inntekt: | | |
| Resultat før skatt | -4 055 | 22 701 |
| Permanente forskjeller | 3 368 | -20 000 |
| Anvendelse av fremførbart underskudd | 0 | -2 701 |
| Skattepliktig inntekt | -687 | 0 |
| Betalbar skatt i balansen: | | |
| Betalbar skatt på årets resultat | -1 817 | -1 217 |
| Betalbar skatt på mottatt konsernbidrag | 1 817 | 1 217 |
| Sum betalbar skatt i balansen | 0 | 0 |



Skatteeffekten av midlertidige forskjeller og underskudd til fremføring som har gitt opphav til utsatt skatt og utsatte skattefordeler, spesifisert på typer av midlertidige forskjeller

| | 2024 | 2023 | Endring |
|---|----------|----------|----------|
| Akkumulert fremførbart underskudd | -687 | 0 | 687 |
| Inngår ikke i beregningen av utsatt skatt | 687 | 0 | -687 |
| Utsatt skattefordel / skatt (22 %) | 0 | 0 | 0 |

I henhold til God regnskapsskikk for små foretak balanseføres ikke utsatt skattefordel.

Note 3 Egenkapital

| | Aksjekapital | Overkurs | Annen egenkapital | Sum egenkapital |
|----------------------|---------------|--------------|-------------------|-----------------|
| Pr. 31.12.2023 | 30 000 | 5 570 | 19 999 | 55 569 |
| Årets resultat | | | -4 055 | -4 055 |
| Pr 31.12.2024 | 30 000 | 5 570 | 15 944 | 51 514 |

Note 4 Datterselskap, TS og FKV

| | Kontor- kommune | Eier- andel | Stemme- andel | Anskaffelses kost |
|------------------|-----------------|-------------|---------------|-------------------|
| DS/FKV/TS | | | | |
| Skivdal Data AS | BERGEN | 100,0% | 100,0% | 30 000 |
| Sum | | | | 30 000 |

Note 5 Aksjonærer

AKSJEKAPITALEN I SKIVDAL INVEST AS PR. 31.12 BESTÅR AV:

| | Antall | Pålydende | Bokført |
|-----------------|----------|-----------|---------------|
| Ordinære aksjer | 1 | 30 000,0 | 30 000 |
| Sum | 1 | | 30 000 |

EIERSTRUKTUR

De største aksjonærene i % pr. 31.12 var:

| | Ordinære | Eierandel | Stemmeandel |
|------------------|----------|-----------|-------------|
| JOHANNES SKIVDAL | 1 | 100,0 | 100,0 |

AKSJER EIET AV MEDLEMMER I STYRET OG DAGLIG LEDER:

| Navn | Verv | Ordinære |
|-----------------------------|------------|----------|
| JOHANNES SKIVDAL | styreleder | 1 |
| Totalt antall aksjer | | 1 |

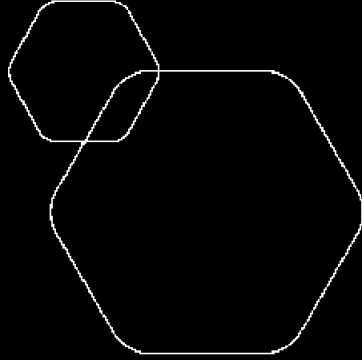


Note 6 Fortsatt drift

Resultatet for 2024 viser et overskudd på kr. -4 055 etter skatt, mot kr. 22 701 i 2023. Soliditeten og likviditeten er fortsatt god og det er ikke noe som indikerer at driften ikke kan fortsette. Omsetningen forventer vi vil gi positive, men relativt lite bidrag til resultatet i årene som kommer. Styret vurderer at forutsetningene for fortsatt drift er til stede og legger det til grunn for sin virksomhet.



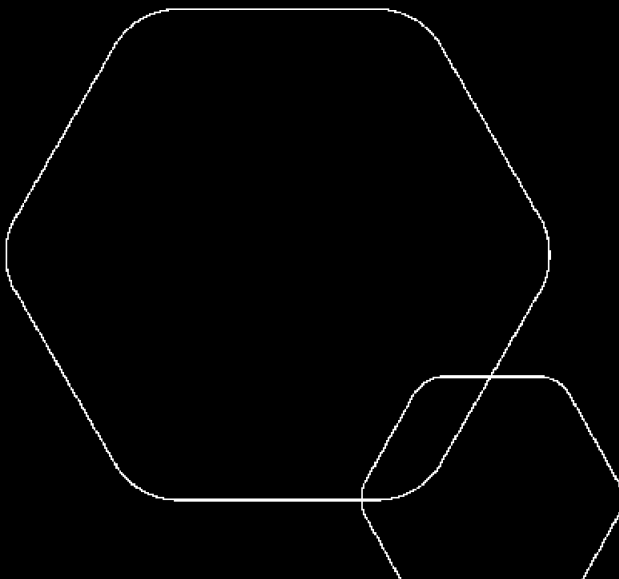
BankID Signing
JOHANNES SKIVDAL
2025-01-28



Årsregnskap 2024 SKIVDAL INVEST AS

Resultatregnskap
Balanse
Noter til regnskapet

Utarbeidet av Enkelt Regnskap AS



Org.nr.: 929 499 689



RESULTATREGNSKAP

SKIVDAL INVEST AS

| DRIFTSINNEKTER OG DRIFTSKOSTNADER | Note | 2024 | 2023 |
|---|----------|---------------|---------------|
| Annen driftskostnad | | 8 947 | 2 832 |
| Sum driftskostnader | | 8 947 | 2 832 |
| Driftsresultat | | -8 947 | -2 832 |
| FINANSINNEKTER OG FINANSKOSTNADER | | | |
| Inntekt på investering i datterselskap | | 0 | 20 000 |
| Annen finansinntekt | | 8 260 | 5 533 |
| Annen finanskostnad | | 3 368 | 0 |
| Resultat av finansposter | | 4 892 | 25 533 |
| Resultat før skattekostnad | | -4 055 | 22 701 |
| Årsresultat | 3 | -4 055 | 22 701 |
| OVERFØRINGER | | | |
| Avsatt til dekning av tidligere udekket tap | | 0 | 2 702 |
| Avsatt til annen egenkapital | | -4 055 | 19 999 |
| Sum overføringer | | -4 055 | 22 701 |



BALANSE

SKIVDAL INVEST AS

| EIENDELER | Note | 2024 | 2023 |
|--------------------------------------|------|---------------|---------------|
| ANLEGGSMIDLER | | | |
| FINANSIELLE ANLEGGSMIDLER | | | |
| Investeringer i datterselskap | 4 | 30 000 | 30 000 |
| Investeringer i tilknyttet selskap | | 0 | 15 000 |
| Investeringer i aksjer og andeler | | 760 | 0 |
| Sum finansielle anleggsmidler | | 30 760 | 45 000 |
| Sum anleggsmidler | | 30 760 | 45 000 |
| OMLØPSMIDLER | | | |
| FORDRINGER | | | |
| Konsernfordringer | | 8 260 | 26 761 |
| Sum fordringer | | 8 260 | 26 761 |
| Bankinnskudd, kontanter o.l. | | 19 495 | 308 |
| Sum omløpsmidler | | 27 754 | 27 069 |
| Sum eiendeler | | 58 514 | 72 069 |



BALANSE

SKIVDAL INVEST AS

| EGENKAPITAL OG GJELD | Note | 2024 | 2023 |
|---------------------------------|----------|---------------|---------------|
| EGENKAPITAL | | | |
| INNSKUTT EGENKAPITAL | | | |
| Aksjekapital | 5 | 30 000 | 30 000 |
| Overkurs | | 5 570 | 5 570 |
| Sum innskutt egenkapital | | 35 570 | 35 570 |
| OPPTJENT EGENKAPITAL | | | |
| Annen egenkapital | 6 | 15 944 | 19 999 |
| Sum opptjent egenkapital | | 15 944 | 19 999 |
| Sum egenkapital | 3 | 51 514 | 55 569 |
| GJELD | | | |
| KORTSIKTIG GJELD | | | |
| Konserngjeld | | 7 000 | 16 500 |
| Sum kortsiktig gjeld | | 7 000 | 16 500 |
| Sum gjeld | | 7 000 | 16 500 |
| Sum egenkapital og gjeld | | 58 514 | 72 069 |

Bergen, 26.01.2025
Styret i SKIVDAL INVEST AS

JOHANNES SKIVDAL
styreleder



Regnskapsprinsipper

Årsregnskapet er satt opp i samsvar med regnskapsloven og NRS 8 - God regnskapsskikk for små foretak.

SKATT

Skattekostnaden i resultatregnskapet omfatter både periodens betalbare skatt og endring i utsatt skatt. Utsatt skatt er beregnet med 22 % på grunnlag av de midlertidige forskjeller som eksisterer mellom regnskapsmessige og skattemessige verdier, samt ligningsmessig underskudd til fremføring ved utgangen av regnskapsåret. Skatteøkende og skattereduserende midlertidige forskjeller som reverserer eller kan reverseres i samme periode er utlignet og nettoført.

KLASSIFISERING OG VURDERING AV OMLØPSMIDLER

Omløpsmidler og kortsiktig gjeld omfatter normalt poster som forfaller til betaling innen ett år etter balansedagen, samt poster som knytter seg til varekretsløpet. Omløpsmidler vurderes til laveste verdi av anskaffelseskost og virkelig verdi.

AKSJER I DATTERSELSKAP

Datterselskap vurderes etter kostmetoden i selskapsregnskapet. Investeringen er vurdert til anskaffelseskost for aksjene med mindre nedskrivning har vært nødvendig. Det er foretatt nedskrivning til virkelig verdi når verdifall skyldes årsaker som ikke kan forventes å være forbigående og det må anses nødvendig etter god regnskapsskikk. Nedskrivninger er reversert når grunnlaget for nedskrivning ikke lenger er til stede.

Utbytte, konsernbidrag og andre utdelinger fra datterselskap er inntektsført samme år som det er avsatt i givers regnskap. Overstiger utbytte / konsernbidraget andelen av opptjent resultat etter anskaffelsestidspunktet, representerer den overskytende del tilbakebetaling av investert kapital, og utdelingene er fratrukket investeringens verdi i balansen til morselskapet.

Note 1 Lønnskostnader

SKIVDAL INVEST AS har ikke hatt lønns- eller personalkostnader i 2024 og det foreligger heller ingen slike forpliktelser.

Note 2 Skatt

| Årets skattekostnad | 2024 | 2023 |
|--|-------------|-------------|
| Resultatført skatt på ordinært resultat: | | |
| Betalbar skatt | 0 | 0 |
| Endring i utsatt skattefordel | 0 | 0 |
| Skattekostnad ordinært resultat | 0 | 0 |
| Skattepliktig inntekt: | | |
| Resultat før skatt | -4 055 | 22 701 |
| Permanente forskjeller | 3 368 | -20 000 |
| Anvendelse av fremførbart underskudd | 0 | -2 701 |
| Skattepliktig inntekt | -687 | 0 |
| Betalbar skatt i balansen: | | |
| Betalbar skatt på årets resultat | -1 817 | -1 217 |
| Betalbar skatt på mottatt konsernbidrag | 1 817 | 1 217 |
| Sum betalbar skatt i balansen | 0 | 0 |



Skatteeffekten av midlertidige forskjeller og underskudd til fremføring som har gitt opphav til utsatt skatt og utsatte skattefordeler, spesifisert på typer av midlertidige forskjeller

| | 2024 | 2023 | Endring |
|---|----------|----------|----------|
| Akkumulert fremførbart underskudd | -687 | 0 | 687 |
| Inngår ikke i beregningen av utsatt skatt | 687 | 0 | -687 |
| Utsatt skattefordel / skatt (22 %) | 0 | 0 | 0 |

I henhold til God regnskapsskikk for små foretak balanseføres ikke utsatt skattefordel.

Note 3 Egenkapital

| | Aksjekapital | Overkurs | Annen egenkapital | Sum egenkapital |
|----------------------|---------------|--------------|-------------------|-----------------|
| Pr. 31.12.2023 | 30 000 | 5 570 | 19 999 | 55 569 |
| Årets resultat | | | -4 055 | -4 055 |
| Pr 31.12.2024 | 30 000 | 5 570 | 15 944 | 51 514 |

Note 4 Datterselskap, TS og FKV

| | Kontor- kommune | Eier- andel | Stemme- andel | Anskaffelses kost |
|------------------|-----------------|-------------|---------------|-------------------|
| DS/FKV/TS | | | | |
| Skivdal Data AS | BERGEN | 100,0% | 100,0% | 30 000 |
| Sum | | | | 30 000 |

Note 5 Aksjonærer

AKSJEKAPITALEN I SKIVDAL INVEST AS PR. 31.12 BESTÅR AV:

| | Antall | Pålydende | Bokført |
|-----------------|----------|-----------|---------------|
| Ordinære aksjer | 1 | 30 000,0 | 30 000 |
| Sum | 1 | | 30 000 |

EIERSTRUKTUR

De største aksjonærene i % pr. 31.12 var:

| | Ordinære | Eierandel | Stemmeandel |
|------------------|----------|-----------|-------------|
| JOHANNES SKIVDAL | 1 | 100,0 | 100,0 |

AKSJER EIET AV MEDLEMMER I STYRET OG DAGLIG LEDER:

| Navn | Verv | Ordinære |
|-----------------------------|------------|----------|
| JOHANNES SKIVDAL | styreleder | 1 |
| Totalt antall aksjer | | 1 |



Note 6 Fortsatt drift

Resultatet for 2024 viser et overskudd på kr. -4 055 etter skatt, mot kr. 22 701 i 2023. Soliditeten og likviditeten er fortsatt god og det er ikke noe som indikerer at driften ikke kan fortsette. Omsetningen forventer vi vil gi positive, men relativt lite bidrag til resultatet i årene som kommer. Styret vurderer at forutsetningene for fortsatt drift er til stede og legger det til grunn for sin virksomhet.