



ÅRSREGNSKAPET FOR REGNSKAPSÅRET 2024 - GENERELL INFORMASJON

Enheten

Organisasjonsnummer: 929 307 682
Organisasjonsform: Aksjeselskap
Foretaksnavn: ITO PALLPACK GRUPPEN AS
Forretningsadresse: Enebakkveien 117
0680 OSLO

Regnskapsår

Årsregnskapets periode: 01.01.2024 - 31.12.2024

Konsern

Morselskap i konsern: Ja
Konsernregnskap lagt ved: Nei

Regnskapsregler

Regler for små foretak benyttet: Ja
Benyttet ved utarbeidelsen av årsregnskapet til selskapet: Regnskapslovens alminnelige regler

Årsregnskapet fastsatt av kompetent organ

Bekreftet av representant for selskapet: Christian Romar Hagen
Dato for fastsettelse av årsregnskapet: 18.06.2025

Grunnlag for avgivelse

År 2024: Årsregnskapet er elektronisk innlevert
År 2023: Tall er hentet fra elektronisk innlevert årsregnskap fra 2024

Det er ikke krav til at årsregnskapet m.v. som sendes til Regnskapsregisteret er undertegnet. Kontrollen på at dette er utført ligger hos revisor/enhetens øverste organ. Sikkerheten ivaretas ved at innsender har rolle/rettighet for innsending av årsregnskapet via Altinn, og ved at det bekreftes at årsregnskapet er fastsatt av kompetent organ.

Brønnøysundregistrene, 06.07.2025



Resultatregnskap

Beløp i: NOK	Note	2024	2023
RESULTATREGNSKAP			
Kostnader			
Varekostnad	1		
Annen driftskostnad	2	479 973	939 693
Sum kostnader		479 973	939 693
Driftsresultat		-479 973	-939 693
Finansinntekter og finanskostnader			
Inntekt på investering i annet foretak i samme konsern	1	36 590 050	35 000 000
Renteinntekt fra foretak i samme konsern	1	1 236 986	
Annen renteinntekt		252 080	1 219 164
Annen finansinntekt		238 592	874 733
Sum finansinntekter		38 317 708	37 093 898
Rentekostnad til foretak i samme konsern	1		
Annen rentekostnad		-38 960	357 651
Sum finanskostnader		-38 960	357 651
Netto finans		38 356 668	36 736 247
Resultat før skattekostnad		37 876 695	35 796 554
Skattekostnad på resultat	3	283 394	175 536
Årsresultat		37 593 301	35 621 018
Årsresultat etter minoritetsinteresser		37 593 301	35 621 018
Totalresultat		37 593 301	35 621 018
Overføringer og disponeringer			
Ordinært utbytte		31 584 000	48 900 000
Avsatt til annen egenkapital		6 009 301	
Overført fra annen egenkapital			-13 278 982
Sum overføringer og disponeringer		37 593 301	35 621 018



Balanse

Beløp i: NOK	Note	2024	2023
BALANSE - EIENDELER			
Anleggsmidler			
Immaterielle eiendeler			
Finansielle anleggsmidler			
Investering i datterselskap	1	36 310 531	36 310 531
Lån til foretak i samme konsern	1	16 236 986	
Sum finansielle anleggsmidler		52 547 517	36 310 531
Sum anleggsmidler		52 547 517	36 310 531
Omløpsmidler			
Varer			
Bankinnskudd, kontanter og lignende			
Bankinnskudd, kontanter o.l.		3 007 536	29 132 609
Sum bankinnskudd, kontanter og lignende		3 007 536	29 132 609
Sum omløpsmidler		3 007 536	29 132 609
SUM EIENDELER		55 555 054	65 443 140
BALANSE - EGENKAPITAL OG GJELD			
Egenkapital			
Innskutt egenkapital			
Aksjekapital	4, 5	50 000	50 000
Overkurs	4		
Annen innskutt egenkapital	4	-9 570	-9 570
Sum innskutt egenkapital		40 430	40 430
Opptjent egenkapital			
Annen egenkapital	4	15 145 811	9 136 511
Sum opptjent egenkapital		15 145 811	9 136 511



Balanse

Beløp i: NOK	Note	2024	2023
Sum egenkapital		15 186 241	9 176 941
Sum langsiktig gjeld		0	0
Kortsiktig gjeld			
Leverandørgjeld			125 000
Betalbar skatt	3	283 394	175 536
Annen kortsiktig gjeld	1	40 085 418	55 965 663
Sum kortsiktig gjeld		40 368 812	56 266 199
Sum gjeld		40 368 812	56 266 199
SUM EGENKAPITAL OG GJELD		55 555 054	65 443 140



Brønnøysundregistrene

ÅRSREGNSKAP FOR REGNSKAPSÅRET 2024 - GENERELL INFORMASJON

Journalnummer: 2025 632333

Enheten

Organisasjonsnummer: 929 307 682
Organisasjonsform: Aksjeselskap
Foretaksnavn: ITO PALLPACK GRUPPEN AS
Forretningsadresse: Enebakkveien 117
0680 OSLO

Regnskapsår

Årsregnskapets periode: 01.01.2024 - 31.12.2024

Konsern

Morselskap i konsern: Ja
Konsernregnskap lagt ved: Nei

Regnskapsregler

Regler for små foretak benyttet: Ja
Benyttet ved utarbeidelsen av
årsregnskapet til selskapet: Regnskapslovens alminnelige regler

Årsregnskapet fastsatt av kompetent organ

Bekreftet av representant for selskapet: Christian Romar Hagen
Dato for fastsettelse av årsregnskapet: 18.06.2025

Grunnlag for avgivelse

År 2024: Årsregnskap er elektronisk innlevert.
År 2023: Tall er hentet fra elektronisk innlevert årsregnskap fra 2024.

Det er ikke krav til at årsregnskapet m.v. som sendes til Regnskapsregisteret er undertegnet. Kontrollen på at dette er utført ligger hos revisor/enhetens øverste organ. Sikkerheten ivaretas ved at innsender har rolle/rettighet for innsending av årsregnskapet via Altinn, og ved at det bekreftes at årsregnskapet er fastsatt av kompetent organ.

Brønnøysundregistrene, 05.07.2025



Organisasjonsnr: 929 307 682
ITO PALLPACK GRUPPEN AS

RESULTATREGNSKAP

Beløp i: NOK	Note	2024	2023
RESULTATREGNSKAP			
Kostnader			
Varekostnad	1		
Annen driftskostnad	2	479 973	939 693
Sum kostnader		479 973	939 693
Driftsresultat		-479 973	-939 693
Finansinntekter og finanskostnader			
Inntekt på investering i annet foretak i samme konsern	1	36 590 050	35 000 000
Renteinntekt fra foretak i samme konsern	1	1 236 986	
Annen renteinntekt		252 080	1 219 164
Annen finansinntekt		238 592	874 733
Sum finansinntekter		38 317 708	37 093 898
Rentekostnad til foretak i samme konsern	1		
Annen rentekostnad		-38 960	357 651
Sum finanskostnader		-38 960	357 651
Netto finans		38 356 668	36 736 247
Resultat før skattekostnad		37 876 695	35 796 554
Skattekostnad på resultat	3	283 394	175 536
Årsresultat		37 593 301	35 621 018
Årsresultat etter minoritetsinteresser		37 593 301	35 621 018
Totalresultat		37 593 301	35 621 018
Overføringer og disponeringer			
Ordinært utbytte		31 584 000	48 900 000
Avsatt til annen egenkapital		6 009 301	
Overført fra annen egenkapital			-13 278 982
Sum overføringer og disponeringer		37 593 301	35 621 018



Organisasjonsnr: 929 307 682
ITO PALLPACK GRUPPEN AS

BALANSE

Beløp i: NOK **Note** **2024** **2023**

BALANSE - EIENDELER

Anleggsmidler

Immaterielle eiendeler

Finansielle anleggsmidler

Investering i datterselskap	1	36 310 531	36 310 531
Lån til foretak i samme konsern	1	16 236 986	
Sum finansielle anleggsmidler		52 547 517	36 310 531
Sum anleggsmidler		52 547 517	36 310 531

Omløpsmidler

Varer

Bankinnskudd, kontanter og lignende

Bankinnskudd, kontanter o. l.		3 007 536	29 132 609
Sum bankinnskudd, kontanter og lignende		3 007 536	29 132 609
Sum omløpsmidler		3 007 536	29 132 609
SUM EIENDELER		55 555 054	65 443 140

BALANSE - EGENKAPITAL OG GJELD

Egenkapital

Innskutt egenkapital

Aksjekapital	4, 5	50 000	50 000
Overkurs	4		
Annen innskutt egenkapital	4	-9 570	-9 570
Sum innskutt egenkapital		40 430	40 430

Opptjent egenkapital

Annen egenkapital	4	15 145 811	9 136 511
Sum opptjent egenkapital		15 145 811	9 136 511

Sum egenkapital

		15 186 241	9 176 941
--	--	-------------------	------------------

Sum langsiktig gjeld

		0	0
--	--	----------	----------

Kortsiktig gjeld

Leverandørgjeld			125 000
Betalbar skatt	3	283 394	175 536



Annen kortsiktig gjeld	1	40 085 418	55 965 663
Sum kortsiktig gjeld		40 368 812	56 266 199
Sum gjeld		40 368 812	56 266 199
SUM EGENKAPITAL OG GJELD		55 555 054	65 443 140



Organisasjonsnr: 929 307 682
ITO PALLPACK GRUPPEN AS

NOTEOPPLYSNINGER - SELSKAP - alle poster oppgitt i hele tall

Note
2

Antall årsverk i regnskapsåret
0.00

Sum Beløp

Balanseført verdi 31.12. Varige driftsmidler Immaterielle eiend.

Konsernregnskap

Morselskapet sitt navn

Forretningskontor for morselskapet

Begrunnelse for at datterselskap er utelatt fra konsolideringen

Samlet beløp - tilknyttet selskap Årets Fjorårets

Samlet beløp - foretak i samme konsern Årets Fjorårets

Samlet beløp - foretak i samme konsern Årets Fjorårets

Samlet beløp - felles kontrollert virksomhet Årets Fjorårets

Pantstillelse Beløp

Beholdning av egne aksjer Antall Pålydende Andel av aksjek.



ITO PALLPACK GRUPPEN AS

Org.nr.: 929 307 682

2024

Årsregnskap

Resultatregnskap
Balanse
Noter

Revisors beretning



RESULTATREGNSKAP

ITO PALLPACK GRUPPEN AS

DRIFTSINNTEKTER OG DRIFTSKOSTNADER	Note	2024	2023
Annen driftskostnad	2	479 973	939 693
Sum driftskostnader		479 973	939 693
Driftsresultat		-479 973	-939 693
FINANSINNTEKTER OG FINANSKOSTNADER			
Inntekt på investering i annet foretak i samme konsern	1	36 590 050	35 000 000
Renteinntekt fra foretak i samme konsern	1	1 236 986	0
Annen renteinntekt		252 080	1 219 164
Annen finansinntekt		238 592	874 733
Annen rentekostnad		-38 960	357 651
Resultat av finansposter		38 356 668	36 736 247
Resultat før skattekostnad		37 876 695	35 796 554
Skattekostnad på resultat	3	283 394	175 536
Resultat		37 593 301	35 621 018
Årsresultat		37 593 301	35 621 018
OVERFØRINGER			
Avsatt til utbytte		31 584 000	48 900 000
Avsatt til annen egenkapital		6 009 301	0
Overført fra annen egenkapital		0	13 278 982
Sum overføringer		37 593 301	35 621 018

ITO PALLPACK GRUPPEN AS

SIDE 1



BALANSE

ITO PALLPACK GRUPPEN AS

EIENDELER	Note	2024	2023
ANLEGGSMIDLER			
FINANSIELLE ANLEGGSMIDLER			
Investeringer i datterselskap	1	36 310 531	36 310 531
Lån til foretak i samme konsern	1	16 236 986	0
Sum finansielle anleggsmidler		52 547 517	36 310 531
Sum anleggsmidler		52 547 517	36 310 531
OMLØPSMIDLER			
FORDRINGER			
Bankinnskudd, kontanter o.l.		3 007 536	29 132 609
Sum omløpsmidler		3 007 536	29 132 609
Sum eiendeler		55 555 054	65 443 140

ITO PALLPACK GRUPPEN AS

SIDE 2

Dette dokumentet er signert med PDFES-formatet (PDF Advanced Electronic Signatures) av Signicat. Dette sikrer dokumentet og dets vedlegg mot endringer etter signering.

8/2/2025



BALANSE

ITO PALLPACK GRUPPEN AS

EGENKAPITAL OG GJELD	Note	2024	2023
EGENKAPITAL			
INNSKUTT EGENKAPITAL			
Aksjekapital	4, 5	50 000	50 000
Annen innskutt egenkapital	4	-9 570	-9 570
Sum innskutt egenkapital		40 430	40 430
OPPTJENT EGENKAPITAL			
Annen egenkapital	4	15 145 811	9 136 511
Sum opptjent egenkapital		15 145 811	9 136 511
Sum egenkapital		15 186 241	9 176 941
GJELD			
ANNEN LANGSIKTIG GJELD			
KORTSIKTIG GJELD			
Leverandørgjeld		0	125 000
Betalbar skatt	3	283 394	175 536
Annen kortsiktig gjeld	1	40 085 418	55 965 663
Sum kortsiktig gjeld		40 368 812	56 266 199
Sum gjeld		40 368 812	56 266 199
Sum egenkapital og gjeld		55 555 054	65 443 140

Oslo, 27.05.2025

Styret i ITO PALLPACK GRUPPEN AS

Christian Romar Hagen
Daglig leder

Louise Gerd Elisabeth Ringström Grandinson
Styrets leder

Jakob Carl Floren
Styremedlem

ITO PALLPACK GRUPPEN AS

SIDE 3

Dette dokumentet er signert med PAdES-formatet (PDF Advanced Electronic Signatures) av Signicat. Dette sikrer dokumentet og dets innlegg mot endringer etter signering.

20250527



NOTER TIL REGNSKAPET FOR 2024

ITO PALLPACK GRUPPEN AS

Regnskapsprinsipper

Generelt

Regnskapet er utarbeidet i overensstemmelse med regnskapsloven og god regnskapskikk (GRS) for små foretak.

Klassifisering

Eiendeler bestemt til varig eie eller bruk er klassifisert som anleggsmidler. Andre eiendeler er klassifisert som omløpsmidler.

Fordringer som skal tilbakebetales innen et år er klassifisert som omløpsmidler.

Ved klassifisering av langsiktig og kortsiktig gjeld er samme regel lagt til grunn.

Vurderingsregler

Investeringer i datterselskap vurderes etter kostmetoden.

Pengeposter i utenlandsk valuta vurderes til kursen ved regnskapsårets utgang.

Kundefordringer og andre fordringer er vurdert til pålydende etter fradrag for avsetning til forventet tap.

Skatter kostnadsføres når de påløper, det vil si at skattekostnaden er knyttet til det regnskapsmessige resultat før skatt. Skattekostnaden består av betalbar skatt og endring i utsatt skatt. Skattekostnaden fordeles på ordinært resultat og resultat av ekstraordinære poster i henhold til skattegrunnlaget. Ved netto skattekøende midlertidige forskjeller presenteres netto utsatt skatt i balansen. Ved netto skattereduserende midlertidige forskjeller presenteres netto utsatt skattefordel i balansen i den grad det er sannsynlig at denne kan bli nyttiggjort.

Note 1 - Konsern

MotionTech Group AB 559325-1977 eier Pall Intressenter AS 100 %.

Pall Intressenter AS eier datterselskapet ITO Pallpack Gruppen AS 100 %, som igjen eier selskapene ITO Pallpack AS, ITO Produksjon AS og ITO Pallpack AB, alle med 100 %.

Ad konsernregnskap er unntaksregelen i Regnskapslovens § 3-7 1. ledd brukt. MotionTech Group AB, som eier ITO Pallpack Gruppen AS, er hjemmehørende i en EØS-stat, og har utarbeidet konsernregnskap i samsvar med gjeldende regler i denne EØS-stat (Sverige) der ITO Pallpack Gruppen AS og underliggende selskap inngår. Årsregnskap (selskapsregnskap og konsernregnskap) for 2024 for MotionTech Group AB følger som eget vedlegg.

Konsernmellomværende ved utgangen av regnskapsåret er:	2024	2023
Andre langsiktige fordringer	16 236 986	0
Annen kortsiktig gjeld	40 056 747	53 936 992
Konserninterne transaksjoner:	2024	2023
Inntekt på investering i datter	36 590 050	35 000 000
Renteinntekter	1 236 986	0
Investeringer i datterselskap:	2024	2023
ITO Pallpack AS	31 000 000	31 000 000
ITO Produksjon AS	0	0
ITO Pallpack AB	5 310 531	5 310 531
	36 310 531	36 310 531

ITO PALLPACK GRUPPEN AS

SIDE 1



NOTER TIL REGNSKAPET FOR 2024

ITO PALLPACK GRUPPEN AS

Note 2 - Lønnskostnader, antall ansatte, godtgjørelse etc.

Lønnskostnader	2024	2023
Lønninger	0	0
Arbeidsgiveravgift	0	0
Pensjonskostnader	0	0
Andre ytelser	0	0
Sum	0	0

Gjennomsnittlig antall årsverk	0	0
--------------------------------	---	---

Ytelser til ledende personer	Daglig leder	Styret
Lønninger	0	0
Andre ytelser	0	0
Sum	0	0

Daglig drift ivaretas av selskapets styre uten godtgjørelse.

Obligatorisk tjenestepensjon

Selskapet er ikke pliktig til å ha tjenestepensjonsordning etter lov om obligatorisk tjenestepensjon.

Revisor

Kostnadsført honorar til revisor i 2024 utgjør i alt kr 419 875. Honoraret fordeler seg med kr 169 000 i lovpålagt revisjon og kr 250 875 i andre tjenester.

Note 3 - Skattekostnad

Årets skattekostnad fremkommer slik:	2024	2023
Betalbar skatt på årets resultat	283 394	175 536
For meget beregnet betalbar skatt tidligere år	0	0
Netto endring utsatt skatt/utsatt skattefordel	0	0
Årets totale skattekostnad	283 394	175 536
Herav henført til ekstraordinært resultat	0	0
Skattekostnad på ordinært resultat	283 394	175 536

Betalbar skatt i årets skattekostnad fremkommer slik:	2024	2023
Ordinært resultat før skattekostnad	37 876 695	35 796 554
Permanente forskjeller	-36 588 540	-34 998 665
Endring midlertidige forskjeller	0	0
Grunnlag betalbar skatt	1 288 155	797 889

Skatt, 22 %	283 394	175 536
Betalbar skatt på årets resultat	283 394	175 536



NOTER TIL REGNSKAPET FOR 2024

ITO PALLPACK GRUPPEN AS

Beregning av utsatt skatt/utsatt skattefordel

	31.12.2024	31.12.2023	Endring
Midlertidige forskjeller			
Anleggsmidler	0	0	0
Omløpsmidler	0	0	0
Skattemessig fremførbart underskudd	0	0	0
Reverseres	0	0	0
Sum netto midlertidige forskjeller	0	0	0
Utsatt skatt/utsatt skattefordel, 22 %	0	0	0

Note 4 - Egenkapital

	Aksjekapital	Overkurs/ Annen innnsk	Annen EK	Sum
Egenkapital 1.1.	50 000	-9 570	9 136 511	9 176 941
Årsresultat			37 593 301	37 593 301
Tilleggsutbytte			0	0
Ekstraordinært utbytte	0	0	-31 584 000	-31 584 000
Egenkapital 31.12.	50 000	-9 570	15 145 811	15 186 241

Note 5 - Aksjekapital og aksjonærinformasjon

Selskapets aksjekapital består av 50 A-aksjer á kr 100 og 450 B-aksjer á kr 100.

Eierstruktur

Selskapets aksjonærer pr. 31.12. er:	Antall aksjer	Eierandel %	Stemmeandel %
Pall Intressenter AS, a-aksjer	50	10,00	91,75
Pall Intressenter AS, b-aksjer	450	90,00	8,25
	500	100,00	100,00

Note 6 - Pantstillelser

Driftstilbehør, varelager og kundefordringer er stillet som sikkerhet knyttet til MotionTech Group AB sitt bankengasjement i Nordea Bank Abp. Balanseført verdi av eiendeler stillet som sikkerhet er pr. 31.12.2024 kr 0.



Elektronisk signatur

Signert av
Hagen, Christian Romar



Dato og tid (UTC+01:00) Central European Time (Berlin) (DD.MM.YYY HH:MM:SS)

13.06.2025 13:09:51

Signaturmetode

Norwegian BankID

Signert av
LOUISE RINGSTRÖM GRANDINSON



Dato og tid (UTC+01:00) Central European Time (Berlin) (DD.MM.YYY HH:MM:SS)

15.06.2025 18:16:36

Signaturmetode

Swedish BankID

Signert av
JAKOB FLORÉN



Dato og tid (UTC+01:00) Central European Time (Berlin) (DD.MM.YYY HH:MM:SS)

16.06.2025 12:29:01

Signaturmetode

Swedish BankID

Dette dokumentet er signert med elektronisk signatur. En elektronisk signatur er juridisk forpliktende på samme måte som en håndskrevet signatur på papir. Denne siden er lagt til dokumentet for å vise grunnleggende informasjon om signaturen(e), og på de følgende sidene kan du lese dokumentet som er signert. Vedlagt finnes også en PDF med signatordetaljer, og en XML-fil med innholdet i den elektroniske signatur(e). Vedleggene kan brukes for å verifisere gyldigheten av dokumentets signatur ved behov.

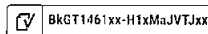


Årsredovisning
och
Koncernredovisning
för
Motiontech Group AB
559325-1977

Räkenskapsåret
2024

Innehållsförteckning

Förvaltningsberättelse	1
Resultaträkning koncern	3
Balansräkning koncern	4-5
Kassaflödesanalys koncern	6
Resultaträkning moderföretag	7
Balansräkning moderföretag	8-9
Kassaflödesanalys moderföretag	10
Noter	11-19
Underskrifter	20





Motiontech Group AB
Org.nr 559325-1977

1 (26)

Styrelsen och verkställande direktören för Motiontech Group AB avger följande årsredovisning och koncernredovisning för räkenskapsåret 2024.

Årsredovisningen är upprättad i svenska kronor, SEK. Om inte annat särskilt anges, redovisas alla belopp i tusentals kronor (Tkr). Uppgifter inom parentes avser föregående år.

Förvaltningsberättelse

Information om verksamheten

MotionTech är en helhetsleverantör och servicepartner till kunder inom intralogistik och lagerautomation. Hela livscykeln för projekt täcks, från FoU, planering och design, till hård- och mjukvaruimplementering, följt av dedikerade eftermarknadstjänster. Produkt-/tjänsterbudandet av hård- och mjukvara inbegriper robotik, transportörsystem, plockning & sortering, lagringssystem, lyft och säkerhet. MotionTech fortsätter att bygga sin position över hela Europa organiskt och genom att förvärva nischledande företag med stark ledning och ägare.

Företaget har sitt säte i Stockholm.

Väsentliga händelser under och efter räkenskapsårets slut

Bolaget har under året bytt namn till MotionTech Group AB.

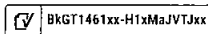
Bolaget förvärvade i april Vale Manufacturing Ltd, org nr 09778008, med säte i Storbritannien, med dess dotterbolag LAC Conveyor Systems Ltd, org nr 06365584, Five Maples Ltd, org nr 13083885, och Holloway Control Systems Ltd, org nr 06843022.

Väsentliga händelser efter räkenskapsårets slut

I januari 2025 förvärvades Heber Fördertechnik GmbH & Co. KG, org nr 725173.

Ägarförhållanden

MotionTech Group AB är ett helägt dotterbolag till MotionTech MC AB, org.nr 559325-1969, med säte i Stockholm. Högsta modern i den koncern bolaget ingår i är Systematic Group AB org.nr 559152-5349 med säte i Stockholm.





Motiontech Group AB
Org.nr 559325-1977

2 (26)

Flerårsöversikt (Tkr)

Koncernen	2024	2023	2021/22 (18 mån)
Nettoomsättning	1 193 657	342 139	208 993
Resultat efter finansiella poster	53 047	-618	14 325
Balansomslutning	1 651 609	640 750	356 741
Soliditet (%)	52,2	50,2	56,1
Moderbolaget	2024	2023	2021/22 (18 mån)
Nettoomsättning	24 204	8 826	0
Resultat efter finansiella poster	7 577	-293	7 775
Balansomslutning	1 231 547	486 355	187 441
Soliditet (%)	67,8	65,5	98,9

För definitioner av nyckeltal, se not 1 för Redovisnings- och värderingsprinciper.

Förändringar i eget kapital

Koncernen	Aktie- kapital	Övrigt tillskjutet kapital	Annat eget kapital inkl. årets resultat	Totalt
Belopp vid årets ingång	25	312 573	8 710	321 308
Erhållna aktieägartillskott		510 607		510 607
Omräkningsdifferens			13 072	13 072
Årets resultat			17 419	17 419
Belopp vid årets utgång	25	823 180	39 201	862 407
Moderbolaget	Aktie- kapital	Balanserat resultat	Årets resultat	Totalt
Belopp vid årets ingång	25	318 674	-293	318 406
Disposition enligt beslut av årsstämman:				
Balanseras i ny räkning		-293	293	0
Erhållna aktieägartillskott		510 607		510 607
Årets resultat			5 976	5 976
Belopp vid årets utgång	25	828 988	5 976	834 989

Förslag till vinstdisposition

Styrelsen föreslår att till förfogande stående vinstmedel (kronor):

balanserad vinst	828 988 553
årets vinst	5 975 661
	834 964 214
disponeras så att i ny räkning överföres	834 964 214
	834 964 214


Koncernens och moderbolagets resultat och ställning i övrigt framgår av efterföljande resultat- och balansräkningar samt kassaflödesanalyser med noter.

BkGT1461xx-H1xMaJVTJxx



Motiontech Group AB
Org.nr 559325-1977 3 (26)

Koncernens	Not	2024-01-01	2023-01-01
Resultatregning		-2024-12-31	-2023-12-31
Tkr			
Nettoomsättning	2	1 193 657	342 139
Övriga rörelseinntäkter		0	2 751
		1 193 657	344 890
Rörelsens kostnader			
Råvaror och förnödenheter		-675 091	-240 286
Övriga externa kostnader	3, 4	-122 107	-34 442
Personalkostnader	5	-249 753	-35 296
Avskrivningar och nedskrivningar av materiella och immateriella anläggningstillgångar		-79 733	-33 441
		-1 126 684	-343 466
Rörelseresultat		66 973	1 425
Resultat från finansiella poster			
Övriga ränteinntäkter och liknande resultatposter	7	11 374	6 197
Räntekostnader och liknande resultatposter	8	-25 300	-8 240
		-13 926	-2 043
Resultat efter finansiella poster		53 047	-619
Bokslutsdispositioner		0	148
Koncernbidrag		-80	0
Resultat före skatt		52 967	-471
Skatt på årets resultat	9	-35 548	-6 129
Årets resultat		17 419	-6 600

 BkGT1461xx-H1xMaJVTJxx



Motiontech Group AB
Org.nr 559325-1977 4 (26)

Koncernens
Balansr kning
Tkr

Not 2024-12-31 2023-12-31

TILLG NGAR

Anl ggningstillg ngar

Immaterielle anl ggningstillg ngar

Koncessioner, patent, licenser, varum rken samt
liknande rettigheter 11 287 263
Goodwill 12, 18 827 025 377 554
827 312 377 817

Materielle anl ggningstillg ngar

Byggnader och mark 13 497 0
Maskiner och andra tekniske anl ggningar 14 15 386 5 244
15 883 5 244

Finansielle anl ggningstillg ngar

Uppskjuten skattefordran 10 82 0
Andre l ngfristige fordringer 15 247 714 366
247 796 366

Summa anl ggningstillg ngar 1 090 991 383 427

Oms ttningstillg ngar

Varulager m m

R varor och f rn denheter 0 106
F rdige varor och handelsvaror 24 320 23 290
24 320 23 396

Kortfristige fordringer

Kundfordringer 284 018 83 092
Aktuelle skattefordringer 3 594 1 303
 vrige fordringer 19 23 798 3 393
F rutbetalde kostnader og opplupne int kter 20 36 031 7 575
347 441 95 363

Kassa og bank

Summa oms ttningstillg ngar 188 857 138 564
560 618 257 323

SUMMA TILLG NGAR 1 651 609 640 750

BkGT1461xx-H1xMaJVTJxx



Motiontech Group AB
Org.nr 559325-1977 5 (26)

Koncernens
Balansr kning
Tkr

Not 2024-12-31 2023-12-31

EGET KAPITAL OCH SKULDER

Eget kapital

**Eget kapital h nf rligt till moderf retagets
aktie gare**

Aktiekapital		25	25
�vrigt tilskjuttet kapital		823 180	312 573
Annat eget kapital inklusive �rets resultat		39 202	8 710
Eget kapital h�nf�rligt till moderf�retagets aktie�gare		862 407	321 308

Summa eget kapital

862 407 321 308

Avs ttningar

Uppskjuten skatteskuld	10	654	0
�vrige avs�ttningar	24	31	96
		685	96

L ngfristige skulder

26, 27


Skulder till kreditinstitut		359 448	140 470
		359 448	140 470

Kortfristige skulder

Checkr�kningskredit	25	8 682	0
Skulder till kreditinstitut	27	30 000	22 277
Fakturerad ej upparbetad int�kt	27	135 670	0
Leverant�rsskulder		180 002	23 668
Skulder till koncernf�retag	27	80	0
Aktuella skatteskulder		29 573	22 286
�vrige skulder	27	29 836	77 764
Upplupna kostnader och f�rutbetalda int�kter	28	15 226	32 881
		429 069	178 876

SUMMA EGET KAPITAL OCH SKULDER

1 651 609 640 750


 BkGT1461xx-H1xMaJVTJxx



Motiontech Group AB
Org.nr 559325-1977

6 (26)

Koncernens	Not	2024-01-01	2023-01-01
Kassaflødesanalys		-2024-12-31	-2023-12-31
Tkr			
Den løpende verksamheten			
Resultat etter finansielle poster		53 047	-618
Justeringar for poster som inte ingår i kassaflødet m.m	21	82 995	33 922
Betald skatt		-51 302	-16 121
Kassafløde från den løpende verksamheten före förändringar av rörelsekapital		84 740	17 183
Kassafløde från förändringar i rörelsekapital			
Förändring av varulager och pågående arbeten		812	806
Förändring kundfordringar		-30 354	7 788
Förändring av kortfristiga fordringar		-48 861	-8 549
Förändring leverantörsskulder		17 180	-30 932
Förändring av kortfristiga skulder		19 696	10 093
Kassafløde från den løpende verksamheten		43 213	-3 610
Investeringsverksamheten	18		
Investeringar i immaterielle anleggningstillganger		-66	-580
Investeringar i materielle anleggningstillganger		-6 652	0
Förvärv av koncernforetag		-306 714	0
Förskott vid förvärv av dotterforetag		-247 348	-82 991
Kassafløde från investeringsverksamheten		-560 780	-83 571
Finansieringsverksamheten			
Checkrækningskredit		8 682	0
Erhållne aktieægartillskott		345 439	57 829
Upptagne lån		265 604	132 815
Amortering av lån		-51 190	0
Koncernbidrag		-80	0
Kassafløde från finansieringsverksamheten		568 455	190 644
Årets kassafløde		50 888	103 462
Likvide medel vid årets början			
Likvide medel vid årets början		138 564	35 103
Likvide medel vid årets slut		189 452	138 565

 BkGT1461xx-H1xMaJVTJxx




Motiontech Group AB
Org.nr 559325-1977

7 (26)

Moderbolagets Resultatregning

Tkr

	Not	2024-01-01 -2024-12-31	2023-01-01 -2023-12-31
Rørelsens inntäkter			
Nettoomsättning		24 204	8 826
Rørelsens kostnader			
Øvrige externa kostnader	3	-28 285	-9 036
Personalkostnader	5	-5 740	-902
Rørelseresultat	6	-9 821	-1 112
Resultat från finansiella poster			
Øvrige renteinntäkter og liknande resultatposter	7	44 139	9 486
Räntekostnader og liknande resultatposter	8	-26 741	-8 667
		17 398	819
Resultat efter finansiella poster		7 577	-293
Koncernbidrag		-80	0
Resultat före skatt		7 497	-293
Skatt på årets resultat	9	-1 521	0
Årets resultat		5 976	-293

 BkGT1461xx-H1xMaJVTJxx



Motiontech Group AB
Org.nr 559325-1977

8 (26)

**Moderbolagets
Balansräkning**
Tkr

Not

2024-12-31

2023-12-31

TILLGÅNGAR

Anläggningstillgångar

Finansiella anläggningstillgångar

Andelar i koncernföretag	16, 17, 18	572 501	290 062
Fordringar hos koncernföretag	15	366 882	155 356
Andra långfristiga fordringar	15	246 690	0
Summa anläggningstillgångar		1 186 073	445 418

Omsättningstillgångar

Kortfristiga fordringar


Fordringar hos koncernföretag		33 631	16 037
Aktuella skattefordringar		3	0
Övriga fordringar	19	1 207	2 066
Förutbetalda kostnader och upplupna intäkter	20	3 969	2 796
		38 810	20 899

Kassa och bank

Summa omsättningstillgångar		6 664	20 038
------------------------------------	--	--------------	---------------

SUMMA TILLGÅNGAR

1 231 547 **486 355**

 BkGT146)xx-H1xMaJVTJxx




Motiontech Group AB
Org.nr 559325-1977 9 (26)

Moderbolagets
Balansräkning
Tkr

Not 2024-12-31 2023-12-31

EGET KAPITAL OCH SKULDER

Eget kapital	22, 23		
<i>Bundet eget kapital</i>			
Aktiekapital		25	25
		25	25
<i>Fritt eget kapital</i>			
Balanserad vinst eller förlust		828 989	318 674
Årets resultat		5 976	-293
		834 965	318 381
Summa eget kapital		834 990	318 406
Långfristiga skulder	26, 27		
Skulder till kreditinstitut		354 791	139 418
Summa långfristiga skulder		354 791	139 418
Kortfristiga skulder			
Checkräkningskredit	25	8 682	0
Skulder till kreditinstitut	27	30 000	22 277
Leverantörsskulder		2 029	3 837
Skulder till koncernföretag	27	80	421
Aktuella skatteskulder		0	1 601
Övriga skulder	27	283	138
Upplupna kostnader och förutbetalda intäkter	28	692	257
Summa kortfristiga skulder		41 766	28 531
SUMMA EGET KAPITAL OCH SKULDER		1 231 547	486 355

 BkGT1461xx-H1xMaJVJLxx




Motiontech Group AB 10 (26)
Org.nr 559325-1977

Moderbolagets Kassaflødesanalys

Tkr

	Not	2024-01-01 -2024-12-31	2023-01-01 -2023-12-31
Den løpende verksamheten			
Resultat etter finansielle poster		7 577	-293
Justeringar for poster som inte ingår i kassaflødet	21	609	0
Betald skatt		-3 107	0
Kassafløde från den løpende verksamheten före förändring av rörelsekapital		5 079	-293
Kassafløde från förändring av rörelsekapitalet			
Förändring av kundfordringar		-19 312	0
Förändring av kortfristiga fordringar		2 132	-20 898
Förändring av leverantörsskulder		-1 808	3 837
Förändring av kortfristiga skulder		224	406
Kassafløde från den løpende verksamheten		-13 685	-16 948
Investeringsverksamheten			
Investeringar i finansielle anleggningstillganger		-528 579	-260 598
Förändring fordringar konsernføretag		-203 306	0
Kassafløde från investeringsverksamheten		-731 885	-260 598
Finansieringsverksamheten			
Upptagne lån		269 197	161 695
Amortering av lån		-47 608	0
Erhållna aktieøgartillskott		510 607	133 268
Kassafløde från finansieringsverksamheten		732 196	294 963
Årets kassafløde		-13 374	17 417
Likvide medel vid årets början			
Likvide medel vid årets början		20 038	2 621
Likvide medel vid årets slut		6 664	20 038

 BkGT1461xx-H1xMaJVTJxx



Motiontech Group AB
Org.nr 559325-1977

11 (26)

Noter

Tkr

Not 1 Redovisnings- og værderingsprinsipier

Allmänna upplysninger

Årsredovisningen og koncernredovisningen er opprättad i enlighet med årsredovisningslagen og BFNAR 2012:1 Årsredovisning og koncernredovisning (K3).

Fordringer og skulder i utländsk valuta har värderats till balansdagens kurs. Kursvinster och kursförluster på rörelsefordringer og rörelseskulder redovisas i rörelseresultatet medan kursvinster och kursförluster på finansiella fordringar og skulder redovisas som finansiella poster.

Redovisningsprinciperna är oförändrade jämfört med föregående år. Moderföretaget og koncernen tillämpar samma redovisningsprinciper om inte annat framgår nedan.

Intäktsredovisning

Intäkter har tagits upp till verkligt värde av vad som erhållits eller kommer att erhållas og redovisas i den omfattning det är sannolikt att de ekonomiska fördelarna kommer att tillgodogöras bolaget og intäkterna kan beräknas på ett tillförlitligt sätt.

Pågående tjänsteoppdrag

Inkomster från oppdrag på löpande räkning redovisas som intäkt i takt med att arbetet utförs og material levereras eller förbrukas innebärande att vinsten från oppdragen avräknas successivt.

Om det inte är sannolikt att betalning kommer att erhållas för belopp som redan har redovisats som intäkt redovisas det belopp som sannolikt inte kommer att erhållas som en kostnad.

I balansräkningen jämförs redovisade intäkter med de belopp som fakturerats beställaren under samma period. Om de fakturerade beloppen överstiger den redovisade intäkten utgör mellanskillnaden en skuld, vilken redovisas som fakturerad men ej upparbetad intäkt. Om intäkten överstiger de fakturerade beloppen utgör mellanskillnaden en fordran vilken redovisas som upparbetad men ej fakturerad intäkt.

Koncernredovisning

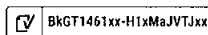
Konsolideringsmetode

Koncernredovisningen har opprättats enligt förvärvsmetoden. Detta innebär att förvärvade verksamheters identifiserbara tillgångar og skulder redovisas till marknadsvärde enligt opprättad förvärvsanalys. Överstiger verksamhetens anskaffningsvärde det beräknade marknadsvärdet av de förväntade nettotillgångarna enligt förvärvsanalysen redovisas skillnaden som goodwill.

Dotterföretag

Koncernredovisningen omfattar, förutom moderföretaget, samtliga företag i vilka moderföretaget direkt eller indirekt har mer än 50 % av röstetalet eller på annat sätt innehar det bestämmande inflytandet og därmed har en rätt att utforma företagets finansiella og operativa strategier i syfte att erhålla ekonomiska fördelar.

Ett dotterföretags intäkter og kostnader tas in i koncernredovisningen från og med tidpunkten för förvärvet till og med den tidpunkt då moderföretaget inte längre har ett bestämmande inflytande över dotterföretaget.





Motiontech Group AB
Org.nr 559325-1977

12 (26)

Transaksjoner mellom konsernføretag

Koncerninterne fordringar og skulder samt transaksjoner mellom konsernføretag liksom realiserede vinster elimineres i sin helhet. Realiserede förluster elimineres också såvida inte transaksjonen motsvarar ett nedskrivningsbehov.

Förändring av internvinst under räkenskapsåret har eliminerats i konsernresultaträkningen.

Omräkning av utländska dotterföretag

Utländska dotterföretags bokslut har omräknats enligt dagskursmetoden. Samtliga poster i balansräkningen har omräknats till balansdagskurs. Alla poster i resultaträkningen har omräknats till genomsnittskurs under räkenskapsåret. Differenser som uppkommer redovisas direkt i eget kapital.

Goodwill

Goodwill är den skillnad som uppkommer om anskaffningsvärdet för den förvärvade enheten är högre än värdet på den förvärvade enhetens nettotillgångar. Vid förvärvstidpunkten redovisas den uppkomna goodwillen som en tillgång i balansräkningen.

Redovisningsprinsipper för enskilda balansposter

Immateriella tillgångar

Företaget redovisar internt upparbetade immateriella anläggningstillgångar enligt aktiveringsmodellen. Det innebär att samtliga utgifter som avser framtagandet av en internt upparbetad immateriell anläggningstillgång aktiveras och skrivs av under tillgångens beräknade nyttjandeperiod, under förutsättningarna att kriterierna i BFNAR 2012:1 är uppfyllda.

Anläggningstillgångar

Immateriella och materiella anläggningstillgångar redovisas till anskaffningsvärde minskat med ackumulerade avskrivningar enligt plan och eventuella nedskrivningar. Avskrivning sker linjärt över den förväntade nyttjandeperioden med hänsyn till väsentligt restvärde. Följande avskrivningsprocent tillämpas:

Immateriella anläggningstillgångar

Koncessioner, patent, licenser, varumärken	20% per år
Goodwill	10% per år

Materiella anläggningstillgångar

Byggnader	2% per år
Maskiner, inventarier och andra tekniska anläggningar	20% per år

Finansiella instrument

Andelar i dotterföretag

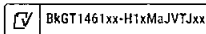
Andelar i dotterföretag redovisas till anskaffningsvärde efter avdrag för eventuella nedskrivningar. I anskaffningsvärdet ingår köpeskillingen som erlagts för aktierna samt förvärvskostnader. Eventuella kapitaltillskott läggs till anskaffningsvärdet när de uppkommer.

Kortfristiga placeringar

Värdepapper som är anskaffade med avsikt att innehas kortsiktigt redovisas inledningsvis till anskaffningsvärde och i efterföljande värderingar i enlighet med lägsta värdets princip till det lägsta av anskaffningsvärde och marknadsvärde.

Kundfordringar/kortfristiga fordringar

Kundfordringar och kortfristiga fordringar redovisas som omsättningstillgångar till det belopp som förväntas bli inbetalt efter avdrag för individuellt bedömda osäkra fordringar.



BKGT1461xx-H1xMaJVTJxx



Motiontech Group AB
Org.nr 559325-1977

13 (26)

Låneskulder og leverantørsskulder

Låneskulder og leverantørsskulder redovisas till anskaffningsvärde efter avdrag för transaktionskostnader.

Nedskrivningsprövning av finansiella anläggningstillgångar

Vid varje balansdag bedöms om det finns indikationer på nedskrivningsbehov av någon av de finansiella anläggningstillgångarna. Nedskrivning sker om värdenedgången bedöms vara bestående och prövas individuellt.

Varulager

Varulagret har värderats till det lägsta av dess anskaffningsvärde och dess nettoförsäljningsvärde på balansdagen. Med nettoförsäljningsvärde avses varornas beräknade försäljningspris minskat med försäljningskostnader. Den valda värderingsmetoden innebär att inkurans i varulagret har beaktats.

Inkomstskatter

Total skatt utgörs av aktuell skatt och uppskjuten skatt. Skatter redovisas i resultaträkningen, utom då underliggande transaktion redovisas direkt mot eget kapital varvid tillhörande skatteeffekter redovisas i eget kapital.

Aktuell skatt

Aktuell skatt avser inkomstskatt för innevarande räkenskapsår samt den del av tidigare räkenskapsårs inkomstskatt som ännu inte redovisats. Aktuell skatt beräknas utifrån den skattesats som gäller per balansdagen.

Uppskjuten skatt

Uppskjuten skatt är inkomstskatt som avser framtida räkenskapsår till följd av tidigare händelser. Redovisning sker enligt balansräkningsmetoden. Enligt denna metod redovisas uppskjutna skatteskulder och uppskjutna skattefordringar på temporära skillnader som uppstår mellan bokförda respektive skattemässiga värden för tillgångar och skulder samt för övriga skattemässiga avdrag eller underskott.

Uppskjutna skattefordringar nettoredovisas mot uppskjutna skatteskulder endast om de kan betalas med ett nettobelopp. Uppskjuten skatt beräknas utifrån gällande skattesats på balansdagen. Effekter av förändringar i gällande skattesatser resultatförs i den period förändringen lagstadgats. Uppskjuten skattefordran redovisas som finansiell anläggningstillgång och uppskjuten skatteskuld som avsättning.

Uppskjuten skattefordran avseende underskottsavdrag eller andra framtida skattemässiga avdrag redovisas i den omfattning det är sannolikt att avdragen kan avräknas mot framtida skattemässiga överskott.

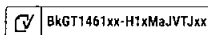
På grund av sambandet mellan redovisning och beskattning särredovisas inte den uppskjutna skatteskulden som är hänförlig till obeskattade reserver.

Avsättningar

Som avsättning har redovisats förpliktelser gentemot tredje man som är hänförliga till räkenskapsåret eller tidigare räkenskapsår och som på balansdagen antingen är säkra eller sannolika till sin förekomst men oviss till belopp eller till den tidpunkt då de ska infrias.

Ersättningar till anställda

Ersättningar till anställda avser alla former av ersättningar som företaget lämnar till de anställda. Kortfristiga ersättningar utgörs av bland annat löner, betald semester, betald frånvaro, bonus och ersättning efter avslutad anställning (pension). Kortfristiga ersättningar redovisas som kostnad och en





Motiontech Group AB
Org.nr 559325-1977

14 (26)

skuld då det finns en legal eller informell förpliktelse att betala ut en ersättning till följd av en tidigare händelse och en tillförlitlig uppskattning av beloppet kan göras.

Koncernbidrag

Erhållna och lämnade koncernbidrag redovisas som bokslutsdispositioner.

Koncernförhållanden

Företaget är ett dotterföretag i en koncern där Systematic Group AB, org nr 559152-5349, är högsta modern i den minsta koncernen som företaget ingår i. Systematic Group AB upprättar koncernredovisning för hela koncernen.

Kassaflödesanalys

Kassaflödesanalysen upprättas enligt indirekt metod. Det redovisade kassaflödet omfattar endast transaktioner som medfört in- eller utbetalningar.

Som likvida medel klassificerar företaget, förutom kassamedel, disponibla tillgodohavanden hos banker och andra kreditinstitut samt kortfristiga likvida placeringar som är noterade på en marknadsplats och har en kortare löptid än tre månader från anskaffningstidpunkten. Förändringar i spärrade medel redovisas i investeringsverksamheten.

Nyckeltalsdefinitioner

Nettoomsättning

Rörelsens huvudentäkter, fakturerade kostnader, sidointäkter samt intäktskorrigeringar.

Resultat efter finansiella poster

Resultat efter finansiella intäkter och kostnader men före bokslutsdispositioner och skatter.

Balansomslutning

Företagets samlade tillgångar.

Soliditet (%)

Justerat eget kapital (eget kapital och obeskattade reserver med avdrag för uppskjuten skatt) i procent av balansomslutning.

Uppskattningar och bedömningar

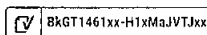
Upprättandet av bokslut och tillämpning av redovisningsprinciper, baseras ofta på ledningens bedömningar, uppskattningar och antaganden som anses vara rimliga vid den tidpunkt då bedömningen görs. Uppskattningar och bedömningar är baserade på historiska erfarenheter och ett antal andra faktorer, som under rådande omständigheter anses vara rimliga. Resultatet av dessa används för att bedöma de redovisade värdena på tillgångar och skulder, som inte annars framgår tydligt från andra källor. Det verkliga utfallet kan avvika från dessa uppskattningar och bedömningar. Uppskattningar och antaganden ses över regelbundet.

De poster som kräver uppskattningar och bedömningar är inkurans och värdering av lager, bedömning av osäkra kundfordringar och goodwill.

Värderingen av aktier i dotterbolag kräver bedömningar av dotterbolagens framtida kassaflöden och lönsamhet. Eventuella indikationer på värdenedgång beaktas och skrivs ned vid behov.

Företaget gör bedömningar av vilka fordringar som är osäkra och reserverar för eventuella kreditförluster.

Vid pågående arbeten och projekt bedöms färdigställandegraden för att kunna intäktsföra och kostnadsföra rätt belopp under rätt period.





Motiontech Group AB 15 (26)
Org.nr 559325-1977

Not 2 Nettoomsättningens fördelning Koncernen

	2024	2023
Sverige	90 315	85 370
Europa	1 093 336	254 474
Utanför Europa	10 006	2 295
	1 193 657	342 139

Not 3 Arvode till revisorer Koncernen

Med revisionsuppdrag avses granskning av årsredovisningen och bokföringen samt styrelsens och verkställande direktörens förvaltning, övriga arbetsuppgifter som det ankommer på bolagets revisor att utföra samt rådgivning eller annat biträde som föränleds av iakttagelser vid sådan granskning eller genomförandet av sådana övriga arbetsuppgifter.

	2024	2023
Grant Thornton Sweden AB		
Revisionsuppdrag	302	44
	302	44
Grant Thornton Oy		
Revisionsuppdrag	82	78
	82	78
Övriga revisionsbyråer		
Revisionsuppdrag	1 697	1 311
Revisionsverksamhet utöver revisionsuppdraget	0	96
Skatterådgivning	1 919	633
	3 616	2 040

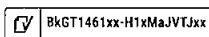
Moderbolaget

	2024	2023
Grant Thornton Sweden AB		
Revisionsuppdrag	302	44
	302	44

Not 4 Leasing, leasagaren Koncernen

Årets leasingkostnader avseende leasingavtal, uppgår till 6 260 tkr (1 632 tkr).
Framtida leasingavgifter, för icke uppsägningsbara leasingavtal, förfaller till betalning enligt följande:

	2024	2023
Inom ett år	4 799	6 260
Senare än ett år men inom fem år	7 323	12 121
Senare än fem år	0	0
	12 122	18 381





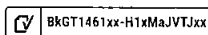
Motiontech Group AB
Org.nr 559325-1977 16 (26)

Not 5 Anställda och personalkostnader Koncernen

	2024	2023
Medelantalet anställda		
Kvinnor	29	11
Män	286	91
	315	102
Löner och andra ersättningar		
Styrelse och verkställande direktör	2 078	607
Övriga anställda	210 132	28 486
	212 210	29 093
Sociala kostnader		
Pensionskostnader för styrelse och verkställande direktör	192	83
Pensionskostnader för övriga anställda	11 384	1 471
Övriga sociala avgifter enligt lag och avtal	25 729	3 412
	37 305	4 966
Totala löner, ersättningar, sociala kostnader och pensionskostnader	249 515	34 059
Könsfördelning bland ledande befattningshavare		
Andel kvinnor i styrelsen	33 %	0 %
Andel män i styrelsen	67 %	100 %
Andel kvinnor bland övriga ledande befattningshavare	50 %	100 %
Andel män bland övriga ledande befattningshavare	50 %	0 %

Moderbolaget

	2024	2023
Medelantalet anställda		
Kvinnor	1	1
Män	2	0
	3	1
Löner och andra ersättningar		
Styrelse och verkställande direktör	2 078	607
Övriga anställda	1 876	0
	3 954	607
Sociala kostnader		
Pensionskostnader för styrelse och verkställande direktör	192	83
Pensionskostnader för övriga anställda	172	0
Övriga sociala avgifter enligt lag och avtal	1 320	209
	1 684	292
Totala löner, ersättningar, sociala kostnader och pensionskostnader	5 638	899
Könsfördelning bland ledande befattningshavare		
Andel kvinnor i styrelsen	0 %	0 %
Andel män i styrelsen	100 %	100 %
Andel kvinnor bland övriga ledande befattningshavare	50 %	100 %
Andel män bland övriga ledande befattningshavare	50 %	0 %





Motiontech Group AB 17 (26)
Org.nr 559325-1977

Not 6 Inköp och försäljningar mellan koncernföretag Moderbolaget

	2024	2023
Andel av årets totala inköp som skett från andra företag i koncernen	0 %	0 %
Andel av årets totala försäljningar som skett till andra företag i koncernen	100 %	100 %

Not 7 Ränteintäkter och liknande resultatposter Koncernen

	2024	2023
Övriga ränteintäkter	3 673	530
Valutakursförändring	7 701	5 668
	11 374	6 198

Moderbolaget

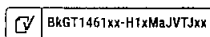
	2024	2023
Ränteintäkter från koncernföretag	35 507	8 342
Övriga ränteintäkter	228	229
Valutakursförändring	8 404	915
	44 139	9 486

Not 8 Räntekostnader och liknande resultatposter Koncernen

	2024	2023
Övriga räntekostnader	-19 148	-7 563
Valutakursförändring	-3 721	0
Övriga skuldrelaterade kostnader	-2 431	-677
	-25 300	-8 240

Moderbolaget

	2024	2023
Övriga räntekostnader	-17 730	-6 492
Räntekostnader till koncernföretag	0	-37
Valutakursförändring	-7 909	-1 616
Övriga skuldrelaterade kostnader	-1 102	-522
	-26 741	-8 667






Motiontech Group AB 18 (26)
Org.nr 559325-1977

Not 9 Aktuell och uppskjuten skatt Koncernen

	2024	2023
Aktuell skatt	33 329	6 129
Uppskjuten skatt	2 219	0
Skatt på årets resultat	35 548	6 129
Redovisat resultat i skattepliktig verksamhet före skatt	46 368	-470
Skatt beräknad enligt gällande skattesats (20.6%)	9 552	-97
Ej avdragsgilla kostnader	16 223	6 832
Ej skattepliktiga intäkter	-1	0
Ökning av underskottsavdrag utan motsvarande aktivering av uppskjuten skatt	0	60
Utnyttjande av tidigare ej aktiverade underskottsavdrag	-120	0
Effekt av utländska skattesatser	7 678	-666
Skatteeffekt av poster som inte ingår i resultaträkningen	-2	0
Redovisad skattekostnad	33 329	6 129

Moderbolaget

	2024	2023
Aktuell skatt	1 521	6
Uppskjuten skatt	0	0
Skatt på årets resultat	1 521	6
Redovisat resultat i skattepliktig verksamhet före skatt	7 497	-293
Skatt beräknad enligt gällande skattesats (20.6%)	1 544	-60
Ej avdragsgilla kostnader	39	0
Ej skattepliktiga intäkter	-1	0
Ökning av underskottsavdrag utan motsvarande aktivering av uppskjuten skatt		60
Utnyttjande av tidigare ej aktiverade underskottsavdrag	-60	0
Skatteeffekt av poster som inte ingår i resultaträkningen	-2	0
Redovisad skattekostnad	1 521	0

 BkGT1461xx-H1xMaJVJxx



Motiontech Group AB
Org.nr 559325-1977

19 (26)

Not 10 Uppskjuten skatt på temporära skillnader

Koncernen

Uppskjuten skatt på temporära skillnader 2024-12-31

Temporära skillnader	Uppskjuten skattefordran	Uppskjuten skatteskuld	Netto
Skattepliktiga temporära skillnader	82	0	82
	82	0	82

2023-12-31

Temporära skillnader	Uppskjuten skattefordran	Uppskjuten skatteskuld	Netto
Skattepliktiga temporära skillnader	0	0	0
	0	0	0


Förändring av uppskjuten skatt

	Belopp vid årets ingång	Redovisas i resultaträk.	Redovisas mot eget kapital	Belopp vid årets utgång
Andra outnyttjade skatteavdrag	0	0	82	82
Skattepliktiga temporära skillnader	0	-2 219	1 565	-654
	0	-2 219	1 647	-572

Not 11 Koncessioner, patent, licenser, varumärken samt liknande rättigheter

Koncernen

	2024-12-31	2023-12-31
Ingående anskaffningsvärden	330	306
Tillkommit genom förvärv av dotterbolag	0	24
Inköp	66	0
Valutkursförändring	-5	0
Utgående ackumulerade anskaffningsvärden	391	330
Ingående avskrivningar	-67	-30
Årets avskrivningar	-37	-37
Utgående ackumulerade avskrivningar	-104	-67
Utgående redovisat värde	287	263

 BkGT1461xx-H1xMaJVTJxx



Motiontech Group AB
Org.nr 559325-1977

20 (26)

Not 12 Goodwill

Konsernen

	2024-12-31	2023-12-31
Ingående anskaffningsvärden	433 193	282 016
Tillkommit genom förvärv av dotterbolag	528 842	151 177
Valutakurseffekt	-812	0
Utgående ackumulerade anskaffningsvärden	961 223	433 193
Ingående avskrivningar	-55 639	-22 476
Årets avskrivningar	-78 559	-33 163
Utgående ackumulerade avskrivningar	-134 198	-55 639
Utgående redovisat värde	827 025	377 554

Not 13 Byggnader och mark


Konsernen

	2024-12-31	2023-12-31
Tillkommit via förvärv av dotterföretag	484	0
Omklassificeringar	13	0
Utgående ackumulerade anskaffningsvärden	497	0
Utgående redovisat värde	497	0

Not 14 Maskiner och inventarier

Konsernen

	2024-12-31	2023-12-31
Ingående anskaffningsvärden	5 526	1 207
Tillkommit genom förvärv av dotterbolag	7 287	4 319
Försäljningar/utrangeringar	-1 746	0
Inköp	6 652	0
Valutakursförändring	3 572	0
Utgående ackumulerade anskaffningsvärden	21 291	5 526
Ingående avskrivningar	-282	-41
Tillkommit genom förvärv av dotterbolag	-4 485	0
Årets avskrivningar	-1 138	-241
Utgående ackumulerade avskrivningar	-5 905	-282
Utgående redovisat värde	15 386	5 244

 BkGT1461xx-H1xMaJVTJxx



Motiontech Group AB 21 (26)
Org.nr 559325-1977

Not 15 Andra långfristiga fordringar Koncernen

	2024-12-31	2023-12-31
Ingående anskaffningsvärden	366	367
Förskott avseende förvärv av dotterföretag	247 336	0
Valutakursförändring	12	-1
Utgående ackumulerade anskaffningsvärden	247 714	366
Utgående redovisat värde	247 714	366

Moderbolaget

	2024-12-31	2023-12-31
Ingående anskaffningsvärden	155 356	0
Tillkommande fordringar koncernföretag	464 655	155 356
Avgående fordringar	-14 013	0
Valutakursförändring	8 220	0
Utgående ackumulerade anskaffningsvärden	614 218	155 356
Utgående redovisat värde	614 218	155 356

Not 16 Andelar i koncernföretag

Moderbolaget

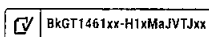
	2024-12-31	2023-12-31
Ingående anskaffningsvärden	290 062	184 820
Genom förvärv av dotterbolag	281 841	105 242
Aktieägartillskott	598	0
Utgående ackumulerade anskaffningsvärden	572 501	290 062
Utgående redovisat värde	572 501	290 062

Not 17 Specifikation andelar i koncernföretag

Moderbolaget

Namn	Kapital- andel	Rösträtts- andel	Bokfört värde
Box BidCo Oy	100%	100%	59 270
SG GF Holding Limited	100%	100%	406 745
Pall Intressenter AS	100%	100%	105 840
AD ACTA Deutschland GmbH	100%	100%	323
AD ACTA 1262 Vemögensverwaltungsgesellschaft mbH	100%	100%	323
			572 501

	Org.nr	Säte	Eget kapital	Resultat
Box BidCo Oy	3224979-1	Finland	44 975	2 613
SG GF Holding Limited	14001157	England	500 347	42 848
Pall Intressenter AS	932 057 506	Norge	77 833	-10 593
AD ACTA Deutschland GmbH		Tyskland	300	0
AD ACTA 1262 Vemögensverwaltungsgesellschaft mbH		Tyskland	300	0





Motiontech Group AB
Org.nr 559325-1977

22 (26)

Not 18 Förförvärv av dotterföretag Koncernen

Koncernen har under året förförvärvat Vale Manufacturing Ltd, org nr 09778008, med säte i Storbritanien, med dess dotterbolag LAC Conveyor Systems Ltd, org nr 06365584, Five Maples Ltd, org nr 13083885, och Holloway Control Systems Ltd, org nr 06843022.

Bolaget ingår i koncernårsredovisningen från 2024-04-11.

Som ett resultat av förförvärvet förväntas koncernen öka sin närvaro på dessa marknader. Ledningen bedömer att förförvärvet är av strategisk betydelse och Goodwill bedöms ha en nyttjande period på 10 år.

	2024-12-31	2023-12-31
Värdet av förförvärvade tillgångar och skulder var enligt förförvärvsanalysen		
Immateriella anläggningstillgångar	0	15
Materiella anläggningstillgångar	3 330	4 980
Omsättningstillgångar	262 937	137 517
Skulder	-225 860	-60 209
Reglering av skuld genom geldenårsbyte med överordnat moderbolag	-186 562	-70 000
Goodwill	528 842	150 869
Kontant reglerad köpeskillning	382 687	163 172
Likvida medel i det förförvärvade företaget	-75 973	-80 179
Påverkan på koncernens likvida medel	306 714	82 993

Not 19 Övriga fordringar Koncernen

	2024-12-31	2023-12-31
Moms	1 207	1 799
Övrigt	22 591	1 594
	23 798	3 393
Moderbolaget		
	2024-12-31	2023-12-31
Moms	1 207	1 799
Övrigt	0	266
	1 207	2 065

BkGT1461xx-H1xMaJVTJxx



Motiontech Group AB
Org.nr 559325-1977

23 (26)

**Not 20 Förutbetalda kostnader och upplupna intäkter
Koncernen**

	2024-12-31	2023-12-31
Upplupen ränta	0	75
Uppläggningsavgift bank	3 964	2 682
Övriga förutbetalda kostnader och upplupna intäkter	32 067	4 818
	36 031	7 575

Moderbolaget

	2024-12-31	2023-12-31
Upplupen ränta	0	75
Uppläggningsavgift bank	3 964	2 682
Övriga förutbetalda kostnader	5	39
	3 969	2 796

**Not 21 Justeringar för poster som inte ingår i kassaflödet
Koncernen**

	2024-12-31	2023-12-31
Orealiserad valutakursförändring	3 326	481
Avskrivningar	79 669	33 441
	82 995	33 922

Moderbolaget


	2024-12-31	2023-12-31
Orealiserad valutakursförändring	609	0
	609	0

**Not 22 Antal aktier och kvotvärde
Moderbolaget**

Namn	Antal aktier	Kvotvärde
Antal A-Aktier	25 000	1
	25 000	

**Not 23 Disposition av vinst eller förlust
Moderbolaget**

	2024-12-31
Förslag till vinstdisposition	
Styrelsen föreslår att till förfogande stående vinstmedel:	
balanserad vinst	828 989
årets vinst	5 976
	834 964
disponeras så att i ny räkning överföres	834 964
	834 964

 BkGT1461xx-H1xMaJVTJxx



Motiontech Group AB
Org.nr 559325-1977

24 (26)

Not 24 Avsättningar Koncernen

	2024-12-31	2023-12-31
Garantier	31	96
	31	96

Not 25 Checkräkningskredit Koncernen

	2024-12-31	2023-12-31
Beviljat belopp på checkräkningskredit uppgår till	30 000	0
Utnyttjad kredit uppgår till	8 682	0

Moderbolaget

	2024-12-31	2023-12-31
Beviljat belopp på checkräkningskredit uppgår till	30 000	0
Utnyttjad kredit uppgår till	8 682	0

Not 26 Långfristiga skulder Koncernen

	2024-12-31	2023-12-31
Skulder som betalas senare än 5 år efter balansdagen	0	0
Skulder som betalas 2-5 år efter balansdagen	359 448	140 470
	359 448	140 470

Moderbolaget


	2024-12-31	2023-12-31
Skulder som betalas senare än 5 år efter balansdagen	0	0
Skulder som betalas 2-5 år efter balansdagen	354 791	139 418
	354 791	139 418

Not 27 Skulder som avser flera poster Koncernen

	2024-12-31	2023-12-31
Långfristiga skulder		
Övriga skulder till kreditinstitut	359 448	140 470
	359 448	140 470
Kortfristiga skulder		
Övriga skulder till kreditinstitut	30 000	22 277
Skulder till koncernföretag	80	421
Övriga kortfristiga skulder	29 836	77 343
Förskott från kunder	135 670	0
	195 586	100 041

Moderbolaget

	2024-12-31	2023-12-31
Långfristiga skulder		
Övriga skulder till kreditinstitut	354 791	139 418
	354 791	139 418
Kortfristiga skulder		
Övriga skulder till kreditinstitut	30 000	22 277
Skulder till koncernföretag	80	421
Övriga kortfristiga skulder	283	138
	30 363	22 836

 BkGT1467xx-H1xMaJVTJxx



Motiontech Group AB
Org.nr 559325-1977

25 (26)

Not 28 Upplupna kostnader och förutbetalda intäkter Koncernen

	2024-12-31	2023-12-31
Personalkostnader	149	85
Upplupem ränta	300	0
Övriga upplupna kostnader	14 777	32 796
	15 226	32 881

Moderbolaget


	2024-12-31	2023-12-31
Personalkostnader	149	85
Upplupem ränta	300	0
Övriga upplupna kostnader	150	171
	599	256

Not 29 Ställda säkerheter Koncernen

	2024-12-31	2023-12-31
Aktier i dotterföretag	824 583	248 421
	824 583	248 421

Moderbolaget

	2024-12-31	2023-12-31
Aktier i dotterföretag	571 855	290 062
	571 855	290 062

 BkGT1461xx-H1xMaJVTJxx



Motiontech Group AB
Org.nr 559325-1977

26 (26)

Not 30 Väsentliga händelser efter räkenskapsårets slut

Koncernen

I januari 2025 tillträdde aktierna i Heber Heber Fördertechnik GmbH & Co. KG, org nr 725173.

Stockholm

Fredrik Svedberg
Ordförande

Fredrik Alvesson

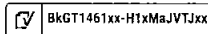
Erik Lidman

Tobias Ritzén

Louise Ringström Grandinson
Verkställande direktör

Vår revisionsberättelse har lämnats
Grant Thornton Sweden AB

John Liljenfeldt
Auktoriserad revisor





COMPLETED BY ALL
29.04.2025 12:06
SENT BY OWNER
Alexander Oja · 28.04.2025 18:41
DOCUMENT ID
H1xMaJVTJxx
ENVELOPE ID
BkGT1461xx-H1xMaJVTJxx

Document history

DOCUMENT NAME:
559325-1977 Motiontech Group AB 2024_250428.pdf
27 pages

Activity log

NAME	ACTION	TIME	COUNTRY	IP
1. TOBIAS RITZÉN Tobias@Sygrowth.com	Signed	28.04.2025 19:03	eID	Swedish BankID (DOB: 1988/08/21)
	Authenticated	28.04.2025 19:03	Low	IP: 81.229.12.16
2. FREDRIK SVEDBERG Fredrik@Sygrowth.com	Signed	28.04.2025 19:04	eID	Swedish BankID (DOB: 1981/09/25)
	Authenticated	28.04.2025 19:04	Low	IP: 92.244.18.106
3. Lars Bo Fredrik Alvesson Fredrik.a@sygrowth.com	Signed	28.04.2025 19:28	eID	Swedish BankID (DOB: 1985/09/10)
	Authenticated	28.04.2025 19:27	Low	IP: 213.200.183.145
4. LOUISE RINGSTRÖM GRANDINSON louise@motiontech.se	Signed	28.04.2025 20:03	eID	Swedish BankID (DOB: 1981/06/17)
	Authenticated	28.04.2025 20:03	Low	IP: 80.217.167.53
5. Carl Erik Andreas Lidman Erik@Sygrowth.com	Signed	29.04.2025 09:57	eID	Swedish BankID (DOB: 1985/11/13)
	Authenticated	28.04.2025 19:35	Low	IP: 83.249.75.233
6. JOHN ANDERS LILJENFELDT John.Liljenfeldt@se.gt.com	Signed	29.04.2025 12:06	eID	Swedish BankID (DOB: 1986/03/30)
	Authenticated	29.04.2025 12:05	Low	IP: 194.14.78.10

* Action describes both the signature and authentic actions performed by each recipient. Authentication refers to the ID method used to access the document.

Custom events

No custom events related to this document

Verified ensures that the document has been signed according to the method stated above. Copies of signed documents are securely stored by Verified.

To review the signature validity, please open this PDF using Adobe Reader.



GDPR compliant



eIDAS standard



PDF sealed



Revisionsberättelse

Till bolagsstämman i MotionTech Group AB
Org.nr. 559325 - 1977

Rapport om årsredovisningen och koncernredovisningen

Uttalanden

Vi har utfört en revision av årsredovisningen och koncernredovisningen för MotionTech Group AB för år 2024.

Enligt vår uppfattning har årsredovisningen och koncernredovisningen upprättats i enlighet med årsredovisningslagen och ger en i alla väsentliga avseenden rättvisande bild av moderbolagets och koncernens finansiella ställning per den 31 december 2024 och av dessas finansiella resultat och kassaflöden för året enligt årsredovisningslagen. Förvaltningsberättelsen är förenlig med årsredovisningens och koncernredovisningens övriga delar.

Vi tillstyrker därför att bolagsstämman fastställer resultaträkningen och balansräkningen för moderbolaget och koncernen.

Grund för uttalanden

Vi har utfört revisionen enligt International Standards on Auditing (ISA) och god revisionssed i Sverige. Vårt ansvar enligt dessa standarder beskrivs är närmare i avsnittet *Revisorns ansvar*. Vi är oberoende i förhållande till moderbolaget och koncernen enligt god revisions sed i Sverige och har i övrigt fullgjort vårt yrkesetiska ansvar enligt dessa krav.

Vi anser att de revisionsbevis vi har inhämtat är tillräckliga och ändamålsenliga som grund för våra uttalanden.

Styrelsens och verkställande direktörens ansvar

Det är styrelsen och verkställande direktören som har ansvaret för att årsredovisningen och koncernredovisningen upprättas och att den ger en rättvisande bild enligt årsredovisningslagen. Styrelsen och verkställande direktören ansvarar även för den interna kontroll som de bedömer är nödvändig för att upprätta en årsredovisning och koncernredovisning som inte innehåller några väsentliga felaktigheter, vare sig dessa beror på oegentligheter eller misstag.

Vid upprättandet av årsredovisningen och koncernredovisningen ansvarar styrelsen och verkställande direktören för bedömningen av bolagets och koncernens förmåga att fortsätta verksamheten. De upplyser, när så är tillämpligt, om förhållanden som kan påverka förmågan att fortsätta verksamheten och att använda antagandet om fortsatt drift. Antagandet om fortsatt drift tillämpas dock inte om styrelsen och verkställande direktören avser att likvidera bolaget, upphöra med verksamheten eller inte har något realistiskt alternativ till att göra något av detta.

Revisorns ansvar

Våra mål är att uppnå en rimlig grad av säkerhet om huruvida årsredovisningen och koncernredovisningen som helhet inte innehåller några väsentliga felaktigheter, vare sig dessa beror på oegentligheter eller misstag, och att lämna en revisionsberättelse som innehåller våra uttalanden. Rimlig säkerhet är en hög grad av säkerhet, men är ingen garanti för att en revision som utförs enligt ISA och god revisions sed i Sverige alltid kommer att upptäcka en väsentlig felaktighet om en sådan finns. Felaktigheter kan uppstå på grund av oegentligheter eller misstag och anses vara väsentliga om de enskilt eller tillsammans rimligen kan förväntas påverka de ekonomiska beslut som användare fattar med grund i årsredovisningen och koncernredovisningen.

Som del av en revision enligt ISA använder vi professionellt omdöme och har en professionellt skeptisk inställning under hela revisionen. Dessutom:

- identifierar och bedömer vi riskerna för väsentliga felaktigheter i årsredovisningen och koncernredovisningen, vare sig dessa beror på oegentligheter eller misstag, utformar och utför granskningsåtgärder bland annat utifrån dessa risker och inhämtar revisionsbevis som är tillräckliga och ändamålsenliga för att utgöra en grund för våra uttalanden. Risken för att inte upptäcka en väsentlig felaktighet till följd av oegentligheter är högre än för en väsentlig felaktighet som beror på misstag, eftersom oegentligheter kan innefatta agerande i maskopi, förfalskning, avsiktliga utelämnanden, felaktig information eller ösidosättande av intern kontroll.
- skaffar vi oss en förståelse av den del av bolagets interna kontroll som har betydelse för vår revision för att utforma granskningsåtgärder som är lämpliga med hänsyn till omständigheterna, men inte för att uttala oss om effektiviteten i den interna kontrollen.
- utvärderar vi lämpligheten i de redovisningsprinciper som används och rimligheten i styrelsens och verkställande direktörens uppskattningar i redovisningen och tillhörande upplysningar.
- drar vi en slutsats om lämpligheten i att styrelsen och verkställande direktören använder antagandet om fortsatt drift vid upprättandet av årsredovisningen och koncernredovisningen. Vi drar också en slutsats, med grund i de inhämtade revisionsbevisen, om huruvida det finns någon väsentlig osäkerhetsfaktor som avser sådana händelser eller förhållanden som kan leda till betydande tvivel om bolagets och koncernens förmåga att fortsätta verksamheten. Om vi drar slutsatsen att det finns en väsentlig osäkerhetsfaktor, måste vi i revisionsberättelsen fästa uppmärksamheten på upplysningarna i årsredovisningen och koncernredovisningen om den väsentliga osäkerhetsfaktorn eller, om sådana upplysningar är otillräckliga, modifiera uttalandet om årsredovisningen och koncernredovisningen. Våra slutsatser

1 (2)
B1VXaqzCJlg-ByrXt5GC1e



baseras på de revisionsbevis som inhämtas fram till datumet för revisionsberättelsen. Dock kan framtida händelser eller förhållanden göra att ett bolag och en koncern inte längre kan fortsätta verksamheten.

- utvärderar vi den övergripande presentationen, strukturen och innehållet i årsredovisningen och koncernredovisningen, däribland upplysningarna, och om årsredovisningen och koncernredovisningen återger de underliggande transaktionerna och händelserna på ett sätt som ger en rättvisande bild.
- planerar och utför vi koncernrevisionen för att inhämta tillräckliga och ändamålsenliga revisionsbevis avseende den finansiella informationen för företag eller affärsenheter inom koncernen som grund för att göra ett uttalande avseende koncernredovisningen. Vi ansvarar för styrning, övervakning och genomgång av det revisionsarbete som utförts för koncernrevisionens syfte. Vi är ensamt ansvariga för våra uttalanden.

Vi måste informera styrelsen om bland annat revisionens planerade omfattning och inriktning samt tidpunkten för den. Vi måste också informera om betydelsefulla iakttagelser under revisionen, däribland de eventuella betydande brister i den interna kontrollen som vi identifierat.

Rapport om andra krav enligt lagar och andra författningar

Uttalanden

Utöver vår revision av årsredovisningen och koncernredovisningen har vi även utfört en revision av styrelsens och verkställande direktörens förvaltning för MotionTech Group AB för år 2024 samt av förslaget till dispositioner beträffande bolagets vinst eller förlust.

Vi tillstyrker att bolagsstämman disponerar vinsten enligt förslaget i förvaltningsberättelsen och beviljar styrelsens ledamöter och verkställande direktören ansvarsfrihet för räkenskapsåret.

Grund för uttalanden

Vi har utfört revisionen enligt god revisionssed i Sverige. Vårt ansvar enligt denna beskrivs närmare i avsnittet *Revisorns ansvar*. Vi är oberoende i förhållande till moderbolaget och koncernen enligt god revisorssed i Sverige och har i övrigt fullgjort vårt yrkesetiska ansvar enligt dessa krav.

Vi anser att de revisionsbevis vi har inhämtat är tillräckliga och ändamålsenliga som grund för våra uttalanden.

Styrelsens och verkställande direktörens ansvar

Det är styrelsen som har ansvaret för förslaget till dispositioner beträffande bolagets vinst eller förlust. Vid förslag till utdelning innefattar detta bland annat en bedömning av om utdelningen är försvarlig med hänsyn till de krav som bolagets och koncernens verksamhetsart, omfattning och risker ställer på storleken av moderbolagets och koncernens egna kapital, konsolideringsbehov, likviditet och ställning i övrigt.

Styrelsen ansvarar för bolagets organisation och förvaltningen av bolagets angelägenheter. Detta innefattar bland annat att förtlöpande bedöma bolagets och koncernens ekonomiska situation och att tillse att bolagets organisation är utformad så att bokföringen, medelsförvaltningen och bolagets ekonomiska angelägenheter i övrigt kontrolleras på ett betryggande sätt. Verkställande direktören ska sköta den löpande förvaltningen enligt styrelsens riktlinjer och anvisningar och bland annat vidta de åtgärder som är nödvändiga för att bolagets bokföring ska fullgöras i överensstämmelse med lag och för att medelsförvaltningen ska skötas på ett betryggande sätt.

Revisorns ansvar

Vårt mål beträffande revisionen av förvaltningen, och därmed vårt uttalande om ansvarsfrihet, är att inhämta revisionsbevis för att med en rimlig grad av säkerhet kunna bedöma om någon styrelseledamot eller verkställande direktören i något väsentligt avseende:

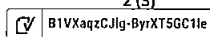
- företaget någon åtgärd eller gjort sig skyldig till någon försummelse som kan föranleda ersättningskyldighet mot bolaget, eller
- på något annat sätt handlat i strid med aktiebolagslagen, årsredovisningslagen eller bolagsordningen.

Vårt mål beträffande revisionen av förslaget till dispositioner av bolagets vinst eller förlust, och därmed vårt uttalande om detta, är att med rimlig grad av säkerhet bedöma om förslaget är förenligt med aktiebolagslagen.

Rimlig säkerhet är en hög grad av säkerhet, men ingen garanti för att en revision som utförs enligt god revisionssed i Sverige alltid kommer att upptäcka åtgärder eller försummelser som kan föranleda ersättningskyldighet mot bolaget, eller att ett förslag till dispositioner av bolagets vinst eller förlust inte är förenligt med aktiebolagslagen.

Som en del av en revision enligt god revisionssed i Sverige använder vi professionellt omdöme och har en professionellt skeptisk inställning under hela revisionen. Granskningen av förvaltningen och förslaget till dispositioner av bolagets vinst eller förlust grundar sig främst på revisionen av räkenskaperna. Vilka tillkommande granskningsåtgärder som utförs baseras på vår professionella bedömning med utgångspunkt i risk och väsentlighet. Det innebär att vi fokuserar granskningen på sådana åtgärder, områden och förhållanden som är väsentliga för verksamheten och där avsteg och överträdelser skulle ha särskild betydelse för bolagets situation. Vi går igenom och prövar fattade beslut, beslutsunderlag, vidtagna åtgärder och andra förhållanden som är relevanta för vårt uttalande om ansvarsfrihet. Som underlag för vårt uttalande om styrelsens förslag till dispositioner beträffande bolagets vinst eller förlust har vi granskat om förslaget är förenligt med aktiebolagslagen.


2 (3)





Stockholm, enligt datum som framgår av elektronisk signering.
Grant Thornton Sweden AB

John Liljenfeldt
Auktoriserad revisor

 81VXaqzCJlg:ByrXT56C1le



Document history

COMPLETED BY ALL: 29.04.2025 12:04
SENT BY OWNER: John Liljenfeldt • 29.04.2025 11:24
DOCUMENT ID: ByrXT5GC1le
ENVELOPE ID: B1VXAqzCJlg-ByrXT5GC1le

DOCUMENT NAME: Revisionsberättelse MotionTech Group AB 2024-01-01–2024-12-3
1.pdf
3 pages

Activity log

PERFORMER	ACTION	DATE/TIME	STATUS	DETAILS
JOHN ANDERS LILJENFELDT john.liljenfeldt@se.gt.com	Signed	29.04.2025 12:04	eID	Swedish BankID (DOB: 1986/03/30)
	Authenticated	29.04.2025 12:04	Low	IP: 194.14.78.10

* Action describes both the signing and authentication performed by each recipient. Authentication refers to the ID method used to access the document.

Custom events

No custom events related to this document

Verified ensures that the document has been signed according to the method stated above. Copies of signed documents are securely stored by Verified.

To review the signature validity, please open this PDF using Adobe Reader.



GDPR compliant



eIDAS standard



PDF sealed



Til generalforsamlingen i
ITO Pallpack Gruppen AS

Grant Thornton
Revisjon AS
Kirkegata 15
0153 Oslo
Org.nr. 987 632 380
T: +47 22 20 04 00
E: grant@no.gt.com

UAVHENGIG REVISORS BERETNING

Konklusjon

Vi har revidert årsregnskapet for ITO Pallpack Gruppen AS som viser et overskudd på NOK 37.593.301. Årsregnskapet består av balanse per 31. desember 2024, resultatregnskap for regnskapsåret avsluttet per denne datoen og noter til årsregnskapet, herunder et sammendrag av viktige regnskapsprinsipper.

Etter vår mening oppfylder årsregnskapet gjeldende lovkrav og gir et rettviseende bilde av selskapets finansielle stilling per 31. desember 2024, og av dets resultater for regnskapsåret avsluttet per denne datoen i samsvar med regnskapslovens regler og god regnskapsskikk i Norge.

Grunnlag for konklusjonen

Vi har gjennomført revisjonen i samsvar med International Standards on Auditing (ISA-ene). Våre oppgaver og plikter i henhold til disse standardene er beskrevet nedenfor i «Revisors oppgaver og plikter ved revisjonen av årsregnskapet». Vi er uavhengige av selskapet i samsvar med kravene i relevante lover og forskrifter i Norge og International Code of Ethics for Professional Accountants (inkludert internasjonale uavhengighetsstandarder) utstedt av International Ethics Standards Board for Accountants (IESBA-reglene), og vi har overholdt våre øvrige etiske forpliktelser i samsvar med disse kravene. Innhentet revisjonsbevis er etter vår vurdering tilstrekkelig og hensiktsmessig som grunnlag for vår konklusjon.

Ledelsens ansvar for årsregnskapet

Ledelsen er ansvarlig for å utarbeide årsregnskapet og for at det gir et rettviseende bilde i samsvar med regnskapslovens regler og god regnskapsskikk i Norge. Ledelsen er også ansvarlig for slik internkontroll som den finner nødvendig for å kunne utarbeide et årsregnskap som ikke inneholder vesentlig feilinformasjon, verken som følge av misligheter eller utilsiktede feil.

Ved utarbeidelsen av årsregnskapet må ledelsen ta standpunkt til selskapets evne til fortsatt drift og opplyse om forhold av betydning for fortsatt drift. Forutsetningen om fortsatt drift skal legges til grunn for årsregnskapet så lenge det ikke er sannsynlig at virksomheten vil bli avvirket.

Revisors oppgaver og plikter ved revisjonen av årsregnskapet

Vårt mål er å oppnå betryggende sikkerhet for at årsregnskapet som helhet ikke inneholder vesentlig feilinformasjon, verken som følge av misligheter eller utilsiktede feil, og å avgi en revisjonsberetning som inneholder vår konklusjon. Betryggende sikkerhet er en høy grad av sikkerhet, men ingen garanti for at en revisjon utført i samsvar med ISA-ene, alltid vil avdekke vesentlig feilinformasjon. Feilinformasjon kan oppstå som følge av misligheter eller utilsiktede feil. Feilinformasjon er å anse som vesentlig dersom den enkeltvis eller samlet med rimelighet



kan forventes å påvirke de økonomiske beslutningene som brukerne foretar på grunnlag av årsregnskapet.

Som del av en revisjon i samsvar med ISA-ene, utøver vi profesjonelt skjønn og utviser profesjonell skepsis gjennom hele revisjonen. I tillegg:

- identifiserer og vurderer vi risikoen for vesentlig feilinformasjon i årsregnskapet, enten det skyldes misligheter eller utilsiktede feil. Vi utformer og gjennomfører revisjonshandlinger for å håndtere slike risikoer, og innhenter revisjonsbevis som er tilstrekkelig og hensiktsmessig som grunnlag for vår konklusjon. Risikoen for at vesentlig feilinformasjon som følge av misligheter ikke blir avdekket, er høyere enn for feilinformasjon som skyldes utilsiktede feil, siden misligheter kan innebære samarbeid, forfalskning, bevisste utelatelser, uriktige fremstillinger eller overstyring av intern kontroll.
- opparbeider vi oss en forståelse av internkontroll som er relevant for revisjonen, for å utforme revisjonshandlinger som er hensiktsmessige etter omstendighetene, men ikke for å gi uttrykk for en mening om effektiviteten av selskapets interne kontroll.
- evaluerer vi om de anvendte regnskapsprinsippene er hensiktsmessige og om regnskapsestimaterne og tilhørende noteopplysninger utarbeidet av ledelsen er rimelige.
- konkluderer vi på om ledelsens bruk av fortsatt drift-forutsetningen er hensiktsmessig, og basert på innhentede revisjonsbevis, hvorvidt det foreligger vesentlig usikkerhet knyttet til hendelser eller forhold som kan skape tvil av betydning om selskapets evne til fortsatt drift. Dersom vi konkluderer med at det eksisterer vesentlig usikkerhet, kreves det at vi i revisjonsberetningen henleder oppmerksomheten på tilleggsopplysningene i årsregnskapet, eller, dersom slike tilleggsopplysninger ikke er tilstrekkelige, at vi modifiserer vår konklusjon. Våre konklusjoner er basert på revisjonsbevis innhentet frem til datoen for revisjonsberetningen. Etterfølgende hendelser eller forhold kan imidlertid medføre at selskapet ikke kan fortsette driften.
- evaluerer vi den samlede presentasjonen, strukturen og innholdet i årsregnskapet, inkludert tilleggsopplysningene, og hvorvidt årsregnskapet gir uttrykk for de underliggende transaksjonene og hendelsene på en måte som gir et rettviseende bilde.

Vi kommuniserer med styret blant annet om det planlagte innholdet i og tidspunkt for revisjonsarbeidet, og eventuelle vesentlige funn i revisjonen, herunder vesentlige svakheter i internkontroll som vi avdekker gjennom revisjonen.

Oslo, 16.06.2025
Grant Thornton Revisjon AS

Jon Arne Berget
Statsautorisert revisor
(Elektronisk signert)