



ÅRSREGNSKAPET FOR REGNSKAPSÅRET 2020 - GENERELL INFORMASJON

Enheten

Organisasjonsnummer: 921 368 550
Organisasjonsform: Aksjeselskap
Foretaksnavn: NORSK TRAV AS
Forretningsadresse: Refstadveien 27
0589 OSLO

Regnskapsår

Årsregnskapets periode: 01.01.2020 - 31.12.2020

Konsern

Morselskap i konsern: Nei

Regnskapsregler

Regler for små foretak benyttet: Ja
Benyttet ved utarbeidelsen av årsregnskapet til selskapet: Regnskapslovens alminnelige regler

Årsregnskapet fastsatt av kompetent organ

Bekreftet av representant for selskapet: Stine Rasmussen
Dato for fastsettelse av årsregnskapet: 13.04.2021

Grunnlag for avgivelse

År 2020: Årsregnskapet er elektronisk innlevert
År 2019: Tall er hentet fra elektronisk innlevert årsregnskap fra 2020

Det er ikke krav til at årsregnskapet m.v. som sendes til Regnskapsregisteret er undertegnet. Kontrollen på at dette er utført ligger hos revisor/enhetens øverste organ. Sikkerheten ivaretas ved at innsender har rolle/rettighet for innsending av årsregnskapet via Altinn, og ved at det bekreftes at årsregnskapet er fastsatt av kompetent organ.

Brønnøysundregistrene, 27.07.2022



Resultatregnskap

Beløp i: NOK	Note	2020	2019
RESULTATREGNSKAP			
Inntekter			
Provisjonsinntekt	1	33 926 912	
Annen driftsinntekt	2	13 167 906	5 472 000
Sum inntekter		47 094 818	5 472 000
Kostnader			
Premier hesteeiere	3	1 600 459	
Løpskostnader	4	11 161 800	
Lønnskostnad	5	13 042 231	3 976 707
Avskrivning av driftsmidler	6	2 069 043	26 947
Annen driftskostnad	5, 7	19 015 494	1 853 243
Sum kostnader		46 889 027	5 856 896
Driftsresultat		205 791	-384 896
Finansinntekter og finanskostnader			
Annen renteinntekt		9 771	194
Annen finansinntekt		89 826	
Sum finansinntekter		99 597	194
Annen rentekostnad	8	52 615	636
Annen finanskostnad		49 212	587
Sum finanskostnader		101 828	1 223
Netto finans		-2 231	-1 029
Ordinært resultat før skattekostnad		203 560	-385 925
Skattekostnad på ordinært resultat	9	-95 071	
Ordinært resultat etter skattekostnad		298 631	-385 925
Årsresultat		298 631	-385 925
Årsresultat etter minoritetsinteresser		298 631	-385 925
Totalresultat		298 631	-385 925



Resultatregnskap

Beløp i: NOK	Note	2020	2019
Overføringer og disponeringer			
Udekket tap	17		
Avsatt til annen egenkapital		298 631	-385 925
Sum overføringer og disponeringer		298 631	-385 925



Balanse

Beløp i: NOK	Note	2020	2019
BALANSE - EIENDELER			
Anleggsmidler			
Immaterielle eiendeler			
Varige driftsmidler			
Maskiner og anlegg	6	531 809	
Driftsløsøre, inventar o.a. utstyr	6	2 383 619	81 928
Sum varige driftsmidler		2 915 428	81 928
Finansielle anleggsmidler			
Investering i datterselskap			3 969 000
Investering i annet foretak i samme konsern	16	5 000	
Lån til foretak i samme konsern	10	3 155 371	
Sum finansielle anleggsmidler		3 160 371	3 969 000
Sum anleggsmidler		6 075 799	4 050 928
Omløpsmidler			
Varer			
Sum varer		17 206	
Fordringer			
Kundefordringer	14	21 876	90 000
Mellomværende selskap i samme konsern	10	32 200	
Mellomværende samarbeidende selskaper	11	4 013 895	
Andre kortsiktige fordringer	14	49 992	1 168 071
Konsernfordringer	12	9 113 257	
Sum fordringer		13 231 220	1 258 071
Bankinnskudd, kontanter og lignende			
Bankinnskudd, kontanter o.l.	12	3 096 642	195 506
Sum bankinnskudd, kontanter og lignende		3 096 642	195 506
Sum omløpsmidler		16 345 067	1 453 577
SUM EIENDELER		22 420 866	5 504 505



Balanse

Beløp i: NOK	Note	2020	2019
BALANSE - EGENKAPITAL OG GJELD			
Egenkapital			
Innskutt egenkapital			
Aksjekapital	13, 17	100 000	100 000
Overkurs	17	3 899 000	3 899 000
Annen innskutt egenkapital	17		
Sum innskutt egenkapital		3 999 000	3 999 000
Opptjent egenkapital			
Annen egenkapital	17	2 436 013	-671 803
Udekket tap	17		
Sum opptjent egenkapital		2 436 013	-671 803
Sum egenkapital		6 435 013	3 327 197
Gjeld			
Langsiktig gjeld			
Utsatt skatt	9	135 075	
Sum avsetninger for forpliktelser		135 075	
Annen langsiktig gjeld			
Langsiktig konserngjeld	10	1 674 657	
Sum annen langsiktig gjeld		1 674 657	
Sum langsiktig gjeld		1 809 732	0
Kortsiktig gjeld			
Leverandørgjeld		580 598	283 275
Betalbar skatt	9	23 933	
Skyldig offentlige avgifter		907 541	346 568
Kortsiktig konserngjeld	10	1 991 506	1 160 000
Mellomværende med samarbeidende selskaper	11	8 486 197	
Annen kortsiktig gjeld	15	2 186 347	387 465
Sum kortsiktig gjeld		14 176 122	2 177 308
Sum gjeld		15 985 854	2 177 308



Balanse

Beløp i: NOK	Note	2020	2019
SUM EGENKAPITAL OG GJELD		22 420 866	5 504 505



Brønnøysundregistrene

ÅRSREGNSKAP FOR REGNSKAPSÅRET 2020 - GENERELL INFORMASJON

Journalnummer: 2021 477139

Enheten

Organisasjonsnummer: 921 368 550
Organisasjonsform: Aksjeselskap
Foretaksnavn: NORSK TRAV AS
Forretningsadresse: Refstadveien 27
0589 OSLO

Regnskapsår

Årsregnskapets periode: 01.01.2020 - 31.12.2020

Konsern

Morselskap i konsern: Nei

Regnskapsregler

Regler for små foretak benyttet: Ja
Benyttet ved utarbeidelsen av
årsregnskapet til selskapet: Regnskapslovens alminnelige regler

Årsregnskapet fastsatt av kompetent organ

Bekreftet av representant for selskapet: Stine Rasmussen
Dato for fastsettelse av årsregnskapet: 13.04.2021

Grunnlag for avgivelse

År 2020: Årsregnskap er elektronisk innlevert.
År 2019: Tall er hentet fra elektronisk innlevert årsregnskap fra 2020.

Det er ikke krav til at årsregnskapet m.v. som sendes til Regnskapsregisteret er undertegnet. Kontrollen på at dette er utført ligger hos revisor/enhetens øverste organ. Sikkerheten ivaretas ved at innsender har rolle/rettighet for innsending av årsregnskapet via Altinn, og ved at det bekreftes at årsregnskapet er fastsatt av kompetent organ.

Brønnøysundregistrene, 13.07.2021



Organisasjonsnr: 921 368 550
NORSK TRAV AS

RESULTATREGNSKAP

Beløp i: NOK	Note	2020	2019
RESULTATREGNSKAP			
Inntekter			
Provisjonsinntekt	1	33 926 912	
Annen driftsinntekt	2	13 167 906	5 472 000
Sum inntekter		47 094 818	5 472 000
Kostnader			
Premier hesteeiere	3	1 600 459	
Løpskostnader	4	11 161 800	
Lønnskostnad	5	13 042 231	3 976 707
Avskrivning av driftsmidler	6	2 069 043	26 947
Annen driftskostnad	5, 7	19 015 494	1 853 243
Sum kostnader		46 889 027	5 856 896
Driftsresultat		205 791	-384 896
Finansinntekter og finanskostnader			
Annen renteinntekt		9 771	194
Annen finansinntekt		89 826	
Sum finansinntekter		99 597	194
Annen rentekostnad	8	52 615	636
Annen finanskostnad		49 212	587
Sum finanskostnader		101 828	1 223
Netto finans		-2 231	-1 029
Ordinært resultat før skattekostnad			
Skattekostnad på ordinært resultat	9	-95 071	
Ordinært resultat etter skattekostnad		298 631	-385 925
Årsresultat		298 631	-385 925
Årsresultat etter minoritetsinteresser		298 631	-385 925
Totalresultat		298 631	-385 925
Overføringer og disponeringer			
Udekket tap	17		
Avsatt til annen egenkapital		298 631	-385 925
Sum overføringer og disponeringer		298 631	-385 925





Organisasjonsnr: 921 368 550
NORSK TRAV AS

BALANSE

Beløp i: NOK Note 2020 2019

BALANSE - EIENDELER

Anleggsmidler

Immaterielle eiendeler

Varige driftsmidler

Maskiner og anlegg	6	531 809	
Driftsløsøre, inventar o. a. utstyr	6	2 383 619	81 928
Sum varige driftsmidler		2 915 428	81 928

Finansielle anleggsmidler

Investering i datterselskap			3 969 000
Investering i annet foretak i samme konsern	16	5 000	
Lån til foretak i samme konsern	10	3 155 371	
Sum finansielle anleggsmidler		3 160 371	3 969 000

Sum anleggsmidler 6 075 799 4 050 928

Omløpsmidler

Varer

Sum varer 17 206

Fordringer

Kundefordringer	14	21 876	90 000
Mellomværende selskap i samme konsern	10	32 200	
Mellomværende samarbeidende selskaper Andre kortsiktige fordringer	11	4 013 895	
	14	49 992	1 168 071
Konsernfordringer	12	9 113 257	
Sum fordringer		13 231 220	1 258 071

Bankinnskudd, kontanter og lignende

Bankinnskudd, kontanter o. l.	12	3 096 642	195 506
Sum bankinnskudd, kontanter og lignende		3 096 642	195 506

Sum omløpsmidler 16 345 067 1 453 577

SUM EIENDELER 22 420 866 5 504 505

BALANSE - EGENKAPITAL OG GJELD



Egenkapital			
Innskutt egenkapital			
Aksjekapital	13, 17	100 000	100 000
Overkurs	17	3 899 000	3 899 000
Annen innskutt egenkapital	17		
Sum innskutt egenkapital		3 999 000	3 999 000
Opptjent egenkapital			
Annen egenkapital	17	2 436 013	-671 803
Udekket tap	17		
Sum opptjent egenkapital		2 436 013	-671 803
Sum egenkapital		6 435 013	3 327 197
Gjeld			
Langsiktig gjeld			
Utsatt skatt	9	135 075	
Sum avsetninger for forpliktelses		135 075	
Annen langsiktig gjeld			
Langsiktig konserngjeld	10	1 674 657	
Sum annen langsiktig gjeld		1 674 657	
Sum langsiktig gjeld		1 809 732	0
Kortsiktig gjeld			
Leverandørgjeld		580 598	283 275
Betalbar skatt	9	23 933	
Skyldig offentlige avgifter		907 541	346 568
Kortsiktig konserngjeld	10	1 991 506	1 160 000
Mellomværende med samarbeidende selskaper	11	8 486 197	
Annen kortsiktig gjeld	15	2 186 347	387 465
Sum kortsiktig gjeld		14 176 122	2 177 308
Sum gjeld		15 985 854	2 177 308
SUM EGENKAPITAL OG GJELD		22 420 866	5 504 505



Organisasjonsnr: 921 368 550
NORSK TRAV AS

NOTEOPPLYSNINGER - SELSKAP - alle poster oppgitt i hele tall

Note

Antall aksjer og aksjeeiere

<u>Aksjeklasse</u>	<u>Ant. aksjer</u>	<u>Pålydende</u>	<u>Bokført verdi</u>
Ordinære aksjer	100.00	1000.00	100000.00

<u>Aksjeeiere - fritekst</u>	<u>Antall</u>	<u>Eierandel</u>	<u>Aksjeklasse</u>
Det Norske Travselvskap	100.00	100.00%	Ordinære aksjer

<u>Sum</u>	<u>Sum antall</u>	<u>Sum eierandel</u>
	100.00	100.00%

Ytelser til daglig leder

<u>Ytelser</u>	<u>Lønn</u>	<u>Pensj.forpl.</u>	<u>Andre godtgj.</u>
	925000.00		174979.00

Note

Antall årsverk i regnskapsåret

Virksomheten har hatt følgende antall årsverk:
19.00

Note

Lån og sikkerhetsstillelse til ledende personer og aksjeeiere

Er det gitt lån eller sikkerhetsstillelse til ledende personer: Nei

Note

Konsern, tilknyttet selskap og datterselskap

Tilknyttet selskap/datterselskap

<u>Navn og adresse</u>	<u>Eierandel</u>	<u>Stemmeandel</u>	<u>Egenkapital</u>	<u>Resultat</u>
Bjerke Travbane Eiendom AS	0.09%	0.09%	27538140.00	-1445994.00



BDO AS
Munkedamsveien 45
Postboks 1704 Vika
0121 Oslo

Uavhengig revisors beretning

Til generalforsamlingen i Norsk Trav AS

Uttalelse om revisjonen av årsregnskapet

Konklusjon

Vi har revidert årsregnskapet til Norsk Trav AS.

Årsregnskapet består av:

- Balanse per 31. desember 2020
- Resultatregnskap for 2020
- Noter til årsregnskapet, herunder et sammendrag av viktige regnskapsprinsipper.

Etter vår mening:

Er årsregnskapet avgitt i samsvar med lov og forskrifter og gir et rettviseende bilde av selskapets finansielle stilling per 31. desember 2020 og av dets resultater for regnskapsåret avsluttet per denne datoen i samsvar med regnskapslovens regler og god regnskapsskikk i Norge.

Grunnlag for konklusjonen

Vi har gjennomført revisjonen i samsvar med lov, forskrift og god revisjonsskikk i Norge, herunder de internasjonale revisjonsstandardene International Standards on Auditing (ISA-ene). Våre oppgaver og plikter i henhold til disse standardene er beskrevet i Revisors oppgaver og plikter ved revisjon av årsregnskapet. Vi er uavhengige av selskapet slik det kreves i lov og forskrift, og har overholdt våre øvrige etiske forpliktelser i samsvar med disse kravene. Etter vår oppfatning er innhentet revisjonsbevis tilstrekkelig og hensiktsmessig som grunnlag for vår konklusjon.

Annen informasjon

Ledelsen er ansvarlig for annen informasjon. Annen informasjon består av styrets rapport.

Vår uttalelse om revisjonen av årsregnskapet dekker ikke annen informasjon, og vi attesterer ikke den andre informasjonen.

I forbindelse med revisjonen av årsregnskapet er det vår oppgave å lese annen informasjon identifisert ovenfor med det formål å vurdere hvorvidt det foreligger vesentlig inkonsistens mellom annen informasjon og årsregnskapet, kunnskap vi har opparbeidet oss under revisjonen, eller hvorvidt den tilsynelatende inneholder vesentlig feilinformasjon.

Dersom vi, på bakgrunn av arbeidet vi har utført, konkluderer med at disse andre opplysningene inneholder vesentlig feilinformasjon, er vi pålagt å uttale oss om dette. Vi har ingenting å rapportere i så henseende.

Styret og daglig leders ansvar for årsregnskapet

Styret og daglig leder (ledelsen) er ansvarlig for å utarbeide årsregnskapet i samsvar med lov og forskrifter, herunder for at det gir et rettviseende bilde i samsvar med regnskapslovens regler og god regnskapsskikk i Norge. Ledelsen er også ansvarlig for slik internkontroll som den finner nødvendig



for å kunne utarbeide et årsregnskap som ikke inneholder vesentlig feilinformasjon, verken som følge av misligheter eller utilsiktede feil.

Ved utarbeidelsen av årsregnskapet må ledelsen ta standpunkt til selskapets evne til fortsatt drift og opplyse om forhold av betydning for fortsatt drift. Forutsetningen om fortsatt drift skal legges til grunn for årsregnskapet så lenge det ikke er sannsynlig at virksomheten vil bli avviklet.

Revisors oppgaver og plikter ved revisjonen av årsregnskapet

Vårt mål er å oppnå betryggende sikkerhet for at årsregnskapet som helhet ikke inneholder vesentlig feilinformasjon, verken som følge av misligheter eller utilsiktede feil, og å avgi en revisjonsberetning som inneholder vår konklusjon. Betryggende sikkerhet er en høy grad av sikkerhet, men ingen garanti for at en revisjon utført i samsvar med lov, forskrift og god revisjonsskikk i Norge, herunder ISA-ene, alltid vil avdekke vesentlig feilinformasjon som eksisterer. Feilinformasjon kan oppstå som følge av misligheter eller utilsiktede feil. Feilinformasjon blir vurdert som vesentlig dersom den enkeltvis eller samlet med rimelighet kan forventes å påvirke økonomiske beslutninger som brukerne foretar basert på årsregnskapet.

For videre beskrivelse av revisors oppgaver og plikter vises det til:
<https://revisorforeningen.no/revisjonsberetninger>

Uttalelse om andre lovmessige krav

Konklusjon om registrering og dokumentasjon

Basert på vår revisjon av årsregnskapet som beskrevet ovenfor, og kontrollhandlinger vi har funnet nødvendig i henhold til internasjonal standard for attestasjonsoppdrag (ISAE) 3000 «Attestasjonsoppdrag som ikke er revisjon eller forenklet revisorkontroll av historisk finansiell informasjon», mener vi at ledelsen har oppfylt sin plikt til å sørge for ordentlig og oversiktlig registrering og dokumentasjon av selskapets regnskapsopplysninger i samsvar med lov og god bokføringskikk i Norge.

BDO AS

Øyvind Hjemgård
statsautorisert revisor
(elektronisk signert)

Penneo Dokumentnøkkel: XM86B-EUTBS-TFNPF-GJUJ5-CEMYL-SNZET



PENNEO

Signaturene i dette dokumentet er juridisk bindende. Dokument signert med "Penneo"™ - sikker digital signatur.
De signerende parter sin identitet er registrert, og er listet nedenfor.

"Med min signatur bekrefter jeg alle datoer og innholdet i dette dokument."

Øyvind Hjemgård

Partner

På vegne av: BDO AS

Serienummer: 9578-5999-4-2146438

IP: 188.95.xxx.xxx

2021-04-26 13:44:02Z



Penneo Dokumentnøkkel: XM86B-EUTBS-TFNPF-GJUJ5-CEMYL-SNZET

Dokumentet er signert digitalt, med **Penneo.com**. Alle digitale signatur-data i dokumentet er sikret og validert av den datamaskin-utregnede hash-verdien av det opprinnelige dokument. Dokumentet er låst og tids-stemplet med et sertifikat fra en betrodd tredjepart. All kryptografisk bevis er integrert i denne PDF, for fremtidig validering (hvis nødvendig).

Hvordan bekrefter at dette dokumentet er originalen?


Dokumentet er beskyttet av ett Adobe CDS sertifikat. Når du åpner dokumentet i


Adobe Reader, skal du kunne se at dokumentet er sertifisert av **Penneo e-signature service <penneo@penneo.com>**. Dette garanterer at innholdet i dokumentet ikke har blitt endret.


Det er lett å kontrollere de kryptografiske beviser som er lokalisert inne i dokumentet, med Penneo validator - <https://penneo.com/validate>





 Legally signed by
Knut Weum
14.04.2021


 Legally signed by
Per Dag Hole
14.04.2021

 Legally signed by
Cecilie Helen Berger Anderss
14.04.2021

 Legally signed by
Torstein Grande
14.04.2021

 Legally signed by
Ingolf Herbjørnrød
14.04.2021

 Legally signed by
Roy Kristiansen
16.04.2021

 Legally signed by
Jenny Linnéa Ernström
19.04.2021

Årsregnskap 2020

Norsk Trav AS

Resultatregnskap
Balanse
Noter til regnskapet

Org.nr.: 921 368 550



Norsk Trav AS

Resultatregnskap

Driftsinntekter og driftskostnader	Note	2020	2019
Provisjonsinntekt	1	33 926 912	0
Annen driftsinntekt	2	13 167 906	5 472 000
Sum driftsinntekter		47 094 818	5 472 000
Premier hesteeiere	3	1 600 459	0
Løpskostnader	4	11 161 800	0
Lønnskostnad	5	13 042 231	3 976 707
Avskrivning av driftsmidler	6	2 069 043	26 947
Annen driftskostnad	5, 7	19 015 494	1 853 243
Sum driftskostnader		46 889 027	5 856 896
Driftsresultat		205 791	-384 896
Finansinntekter og finanskostnader			
Annen renteinntekt		9 771	194
Annen finansinntekt		89 826	0
Annen rentekostnad	8	52 615	636
Annen finanskostnad		49 212	587
Resultat av finansposter		-2 231	-1 029
Ordinært resultat før skattekostnad		203 560	-385 925
Skattekostnad på ordinært resultat	9	-95 071	0
Årsresultat		298 631	-385 925
Overføringer			
Avsatt til annen egenkapital		298 631	-385 925
Sum overføringer		298 631	-385 925



Norsk Trav AS

Balanse pr 31.12.

	Note	2020	2019
EIENDELER			
Anleggsmidler			
Varige driftsmidler			
Maskiner og anlegg	6	531 809	0
Driftsløsøre, inventar o.a. utstyr	6	2 383 619	81 928
Sum varige driftsmidler		2 915 428	81 928
Finansielle anleggsmidler			
Investeringer i datterselskap		0	3 969 000
Investeringer i annet foretak i samme konsern	16	5 000	0
Forskuddsbetalt baneleie	10	3 155 371	0
Sum finansielle anleggsmidler		3 160 371	3 969 000
Sum anleggsmidler		6 075 799	4 050 928
OMLØPSMIDLER			
Lager av varer og annen beholdning		17 206	0
Fordringer			
Kundefordringer	14	21 876	90 000
Mellomværende selskap i samme konsern	10	32 200	0
Mellomværende samarbeidende selskaper	11	4 013 895	0
Andre kortsiktige fordringer	14	49 992	1 168 071
Konsernkonto Norsk rikstoto	12	9 113 257	0
Sum fordringer		13 231 220	1 258 071
Bankinnskudd, kontanter o.l.			
Bankinnskudd, kontanter o.l.	12	3 096 642	195 506
Sum bankinnskudd, kontanter o.l.		3 096 642	195 506
Sum omløpsmidler		16 345 067	1 453 577
SUM EIENDELER		22 420 866	5 504 505



Norsk Trav AS

Balanse pr 31.12.

	Note	2020	2019
EGENKAPITAL OG GJELD			
EGENKAPITAL			
Innskutt egenkapital			
Aksjekapital	13, 17	100 000	100 000
Overkurs	17	3 899 000	3 899 000
Sum innskutt egenkapital		3 999 000	3 999 000
Opptjent egenkapital			
Annen egenkapital	17	2 436 013	-671 803
Sum opptjent egenkapital		2 436 013	-671 803
Sum egenkapital		6 435 013	3 327 197
GJELD			
Utsatt skatt			
Utsatt skatt	9	135 075	0
Sum avsetning for forpliktelser		135 075	0
Langsiktig gjeld til konsernselskap			
Langsiktig gjeld til konsernselskap	10	1 674 657	0
Sum annen langsiktig gjeld		1 674 657	0
Kortsiktig gjeld			
Leverandørgjeld		580 598	283 275
Betalbar skatt	9	23 933	0
Skyldig offentlige avgifter		907 541	346 568
Mellomværende med konsernselskap	10	1 991 506	1 160 000
Mellomværende med samarbeidende selskaper	11	8 486 197	0
Annen kortsiktig gjeld	15	2 186 347	387 465
Sum kortsiktig gjeld		14 176 122	2 177 308
Sum gjeld		15 985 854	2 177 308
Sum egenkapital og gjeld		22 420 866	5 504 505



Norsk Trav AS

Balanse pr 31.12.

Note 2020 2019

Oslo, 13.04.2021
Styret i Norsk Trav AS

Knut Weum
styreleder

Ingolf Herbjørnrød
nestleder

Cecilie Helen Berger Andersson
styremedlem

Torstein Grande
styremedlem

Roy Kristiansen
styremedlem

Jenny Linnéa Ernström
styremedlem

Per Dag Hole
daglig leder



Regnskapsprinsipper

Årsregnskapet er satt opp i samsvar med regnskapslov og god regnskapsskikk.

a) Driftsinntekter

Inntektsføring av provisjonsinntekter skjer på bakgrunn av daglig spillomsetning. Tjenester inntektsføres i takt med utførelsen.

b) Klassifisering og vurdering av balanseposter

Omløpsmidler og kortsiktig gjeld omfatter poster som forfaller til betaling innen ett år etter balansedagen. Øvrige poster er klassifisert som anleggsmiddel/langsiktig gjeld.

Omløpsmidler vurderes til laveste av anskaffelseskost og virkelig verdi. Kortsiktig gjeld balanseføres til nominelt beløp på opptakstidspunktet.

Anleggsmidler vurderes til anskaffelseskost, men nedskrives til virkelig verdi ved verdifall som ikke forventes å være forbigående. Langsiktig gjeld balanseføres til nominelt beløp på etableringstidspunktet.

c) Fordringer

Kundefordringer og andre fordringer er oppført i balanse til pålydende etter fradrag for avsetning til forventet tap.

Avsetning til tap gjøres på grunnlag av individuelle vurderinger av de enkelte fordringene.

d) Varige driftsmidler

Varige driftsmidler balanseføres og avskrives over driftsmidlets forventede levetid. Direkte vedlikehold av driftsmidler kostnadsføres løpende under driftskostnader, mens påkostninger eller forbedringer tillegges driftsmidlets kostpris og avskrives i takt med driftsmidlet. Driftsmidler som er helt avskrevet føres som avgang.

e) Varelager

Selskapets varelager er vurdert til innkjøpspris.

f) Pensjoner

Selskapet har en kollektiv (sikret) pensjonsordning for sine ansatte. Ordningen er en innskuddsplan, det vil si at selskapet ikke har ytterligere betalingsforpliktelser etter at innskuddene er betalt. Innskuddene regnskapsføres som lønnskostnad når de forfaller. Forskuddsbetalte innskudd bokføres som eiendel i den grad innskuddet kan refunderes eller redusere fremtidige utbetalinger. I tillegg har selskapet en avtalefestet førtidspensjonsordning (AFP) som håndteres som en innskuddspensjon ved at kostnad kan taes løpende.

g) Leasing

Ved leasing som klassifiseres som leieavtale, (operasjonell leasing), foretas ingen oppføring i balansen om det ikke er tale om forskuddsbetaling. Leien klassifiseres som driftskostnad.

h) Skatt

Skattekostnaden i resultatregnskapet omfatter både periodens betalbare skatt og endring i utsatt skatt. Utsatt skatt er beregnet med 22 % på grunnlag av de midlertidige forskjeller som eksisterer mellom regnskapsmessige og skattemessige verdier, samt skattemessig underskudd til framføring ved utgangen av regnskapsåret.

Skatteøkende og skattereduserende midlertidige forskjeller som reverserer eller kan reversere i samme periode er utlignet. Netto utsatt skattefordel balanseføres i den grad det er sannsynlig at denne kan bli nyttiggjort.

i) Fusjon mellom Bjerke Travbane AS og Norsk Trav AS

Det ble gjennomført fusjon mellom Bjerke Travbane AS org.nr 977311624 og Norsk Trav AS org.nr 921368550 med regnskaps- og skattemessig virkning 01.01.2020. Norsk Trav AS er overtakende selskap og Bjerke Travbane AS er overdragende selskap. Fusjonen gjennomføres med kontinuitet på balanseverdier i regnskapet til overdragende selskap ("selskapskontinuitet")



Note 1 Provisjonsinntekt

	2020	2019
Provisjon fra Norsk Rikstoto	33 926 912	0
Sum	33 926 912	0

Note 2 Andre driftsinntekter inkludert tilskudd

Øvrige driftsinntekter

	2020	2019
Driftstilskudd fra DNT	0	4 240 000
Driftstilskudd fra NR	7 000 000	1 160 000
Sponsor/reklameinntekter	3 273 000	0
Arrangementstilskudd	1 200 000	0
Inntekter utført arbeid	369 999	0
Inntekter arrangement	80 610	0
Provisjon Norsk Tipping	99 780	0
Salg Bjerkeboden	47 022	0
Salg Bristol kafe	123 516	0
Strykningsavgift	10 750	0
Bidrag avskrivning / finans	65 925	0
Premiefond Norsk Rikstoto	00	0
Andre inntekter	897 304	72 000
Sum	13 167 906	5 472 000

Note 3 Premier hesteeiere

	2020	2019
Ordinære premier	690 000	0
Oppdretterpremier	82 800	0
Gjenstandspremier	827 659	0
Sum	1 600 459	0



Note 4 Løpskostnader

	2020	2019
Transport, oppstalling, andre løpskostnader	948 539	0
Varekjøp sponsorer	682 455	0
Programtrykk	255 249	0
TV produksjoner	1 403 023	0
Leie storskjerm	513 077	0
Norsk Folkehjelp / politi	311 600	0
Entre og musikkavgift	47 858	0
Premiefond	7 000 000	0
Sum	11 161 800	0

Note 5 Lønnskostnader

	2020	2019
Lønninger	9 697 620	2 820 443
Arbeidsgiveravgift	1 592 818	450 481
Pensjonskostnader	912 765	301 124
Andre personalkostnader	839 028	404 659
Sum	13 042 231	3 976 707

Antall årsverk sysselsatt	19	6
---------------------------	----	---

Ytelse til ledende personer

	Adm.dir	Styret
Lønn og honorarer	925 000	85 415
Andre godtgjørelser	65 119	0
Pensjonsutgifter	109 860	

Administrerende Direktør har en avtale om etterlønn i 6 måneder ved fratredelse.

Revisor

Kostnadsført til revisor fordeles på følgende måte:

Lovpålagt revisjon	190 000	70 000
Annen bistand inkl attestasjonstjenester	433 291	



Note 6 Anleggsmidler

Type anleggsmiddel	Arbeidsmaskiner	Biler	Påkostning anlegg
Anskaffelseskost 1.1.2020	0	0	0
Tilgang ved fusjon	2 442 265	352 439	4 555 308
Tilgang ordinær			
Avgang	1 933 533	252 117	3 501 269
Anskaffelseskost 31.12.2020	508 732	100 322	1 054 039
Akk. avskrivninger 1.1.2020	0	0	0
Årets avskrivninger	508 732	100 322	522 230
Akk. avskrivninger 31.12.2020	508 732	100 322	522 230
Bokført verdi pr 31.12.2020	0	0	531 809
Avskrivningssats	10% - 20%	10%	5% - 20%

	Kontor maskiner	Inventar, utstyr	Sum
Anskaffelseskost 1.1.2020	0	108 875	108 875
Tilgang ved fusjon	25 911	3 333 959	10 709 882
Tilgang ordinær			
Avgang		120 424	5 807 343
Anskaffelseskost 31.12.2020	25 911	3 322 410	5 011 414
Akk. avskrivninger 1.1.2020	0	26 946	26 946
Årets avskrivninger	16 111	921 648	2 069 043
Avgang			
Akk. avskrivninger 31.12.2020	16 111	948 594	2 095 990
Bokført verdi 31.12.2020	9 800	2 373 816	2 915 428
Avskrivningssats	30 %	20 %	



Note 7 Annen driftskostnad

	2020	2019
Baneleie 1)	11 874 430	0
Kostnader lokaler	2 470 720	526 860
Drift og vedlikehold	407 159	0
Markedsføring	180 709	0
Honorarer og vakthold	2 482 592	1 170 986
Kontorrekvisita, trykksaker	138 279	52 469
Telefon, porto	142 331	23 464
Bil- og maskinkostnader	299 360	0
Reiseutgifter	60 784	7 307
Forsikringer	214 219	6 994
Møtekostnader	9 294	0
Tilskudd lag	35 000	0
Varekjøp Bjerkeboden	36 009	0
Varekjøp kafe Bristol	103 399	0
Varekjøp ISS	0	0
Andre kostnader	559 099	61 272
Kontorinventar, maskiner	2 109	3 891
Sum	19 015 494	1 853 243

1) Leiesummen for området Bjerke Travbane fastsettes en gang i året i forbindelse med budsjettfastsettelse for Bjerke Travbane AS og Bjerke Travbane Eiendom AS. Leieavtalen mellom selskapene reforhandles i 2021.



Note 8 Rentekostnad til samarbeidende selskaper

	2020	2019
Rentekostnad til Norsk Rikstoto	52 615	0

Note 9 Skatt

Årets skattekostnad	2020	2019
Resultatført skatt på ordinært resultat:		
Betalbar skatt	23 933	0
Endring i utsatt skatt	-119 004	0
Skattekostnad ordinært resultat	-95 071	0
Skattepliktig inntekt:		
Ordinært resultat før skatt	203 560	-385 925
Permanente forskjeller	36 102	0
Endring i midlertidige forskjeller	1 222 360	-5 716
Andvendelse av fremførbart underskudd	-1 353 234	0
Skattepliktig inntekt	108 788	-391 641
Betalbar skatt i balansen:		
Betalbar skatt på årets resultat	23 933	0
Sum betalbar skatt i balansen	23 933	0

Skatteeffekten av midlertidige forskjeller som har gitt opphav til utsatt skatt og utsatte skattefordeler, spesifisert på typer av midlertidige forskjeller

	2020	2019	Endring
Varige driftsmidler NT		5 716	
Fusjon BT		1 830 620	
Sum varige driftsmidler	613 976	1 836 336	1 222 360
Akkumulert underskudd NT		-677 519	
Akkumulert underskudd BT		-675 715	
Sum akkumulert underskudd	0	-1 353 234	-1 353 234
Grunnlag utsatt skatt NT		-671 803	
Grunnlag utsatt skatt BT		1 154 905	
Sum grunnlag utsatt skatt	613 976	483 102	- 130 874
Utsatt skatt NT		-147 797	
Utsatt skatt BT		254 079	
Sum utsatt skatt	135 075	106 282	-28 792



Note 10 Mellomværende med selskap i samme konsern

	2020	2019
Fordringer		
Bjerke Travbane Eiendom AS (langsiktig 1)	3 155 371	0
Det Norske Travselsskap (kortsiktig)	32 200	0
Sum	3 187 571	0
Gjeld		
Det Norske Travselsskap (langsiktig 2)	1 674 657	0
Det Norske Travselsskap (kortsiktig)	357 760	1 160 000
Bjerke Travbane Eiendom AS (kortsiktig)	1 633 746	0
Sum	3 666 163	1 160 000

1) Langsiktig fordring med forfall senere enn 1 år fra balansedato er i 2020 kr 2 115 371.

2) Langsiktig gjeld med forfall senere enn 5 år fra balansedato er i 2020 kr 1 094 657.

Note 11 Mellomværende med samarbeidende selskaper

	2020	2019
Fordringer		
Norsk Rikstoto	4 013 895	0
Sum	4 013 895	0
Gjeld		
Norsk Rikstoto (kortsiktig)	7 386 201	0
Norsk Rikstoto (kortsiktig 1)	1 099 996	0
Sum	8 486 197	0

1) Kortsiktig gjeld ifm endring forfall provisjonsavregning. Forfall senere enn 1 år fra balansedato er i 2020 kr 0.

Note 12 Bundne midler

	2020	2019
Skattetrekkskonto	458 434	178 741
Depositumskonto	46 549	0
Sum	504 983	178 741

I posten inngår bundne bankinnskudd med kr 504 368 bestående av skattetrekkskonto og depositumskonto.

To av Norsk Trav AS' bankkonti er del av konsernkontoavtale mellom Norsk Rikstoto og dennes bankforbindelse. Posten er klassifisert som fordring/gjeld.



Note 13 Antall aksjer, aksjeeiere m.v

Aksjekapitalen består av 100 aksjer à kr 1 000. Samtlige aksjer er eiet av Det Norske Travselskap. Alle aksjer har lik stemmerett. Norsk Trav AS' regnskap inngår i konsernregnskapet til Det Norske Travselskap i Oslo.

Konsernregnskapet kan fåes utlevert ved henvendelse hos Det Norske Travselskap, Refstadveien 27, 0589 OSLO.

Note 14 Andre fordringer

	2020	2019
Kundefordringer	21 876	90 000
Forskuddsbetalte kostnader	49 992	1 168 071
Sum	71 868	1 258 071

Note 15 Annen kortsiktig gjeld

	2020	2019
Skyldige feriepenger	1 227 150	316 468
Forskudd fra kunder	24 583	0
Påløpte kostnader	934 614	70 997
Sum	2 186 347	387 465



Note 16 Aksjer og andeler

Datterselskap	Forretningskontor	Eierandel	Stemmeandel	Bokført verdi
Bjerke Travbane Eiendom AS	Bjerke, Oslo	0,09%	0,09%	5 000
Sum				5 000

Note 17 Egenkapital

	Aksjekapital	Overkurs	Opptjent egenkapital	Sum egenkapital
Pr 01.01.2020	100 000	3 899 000	-671 803	3 327 197
Fusjon med Bjerke Travbane AS			2 809 185	2 809 185
Årets resultat			298 631	298 631
Pr 31.12.2020	100 000	3 899 000	2 436 013	6 435 013



Årsregnskap 2020

Norsk Trav AS

Resultatregnskap
Balanse
Noter til regnskapet

Org.nr.: 921 368 550



Norsk Trav AS

Resultatregnskap

Driftsinntekter og driftskostnader	Note	2020	2019
Provisjonsinntekt	1	33 926 912	0
Annen driftsinntekt	2	13 167 906	5 472 000
Sum driftsinntekter		47 094 818	5 472 000
Premier hesteeiere	3	1 600 459	0
Løpskostnader	4	11 161 800	0
Lønnskostnad	5	13 042 231	3 976 707
Avskrivning av driftsmidler	6	2 069 043	26 947
Annen driftskostnad	5, 7	19 015 494	1 853 243
Sum driftskostnader		46 889 027	5 856 896
Driftsresultat		205 791	-384 896
Finansinntekter og finanskostnader			
Annen renteinntekt		9 771	194
Annen finansinntekt		89 826	0
Annen rentekostnad	8	52 615	636
Annen finanskostnad		49 212	587
Resultat av finansposter		-2 231	-1 029
Ordinært resultat før skattekostnad		203 560	-385 925
Skattekostnad på ordinært resultat	9	-95 071	0
Årsresultat		298 631	-385 925
Overføringer			
Avsatt til annen egenkapital		298 631	-385 925
Sum overføringer		298 631	-385 925



Norsk Trav AS

Balanse pr 31.12.

	Note	2020	2019
EIENDELER			
Anleggsmidler			
Varige driftsmidler			
Maskiner og anlegg	6	531 809	0
Driftsløsøre, inventar o.a. utstyr	6	2 383 619	81 928
Sum varige driftsmidler		2 915 428	81 928
Finansielle anleggsmidler			
Investeringer i datterselskap		0	3 969 000
Investeringer i annet foretak i samme konsern	16	5 000	0
Forskuddsbetalt baneleie	10	3 155 371	0
Sum finansielle anleggsmidler		3 160 371	3 969 000
Sum anleggsmidler		6 075 799	4 050 928
OMLØPSMIDLER			
Lager av varer og annen beholdning		17 206	0
Fordringer			
Kundefordringer	14	21 876	90 000
Mellomværende selskap i samme konsern	10	32 200	0
Mellomværende samarbeidende selskaper	11	4 013 895	0
Andre kortsiktige fordringer	14	49 992	1 168 071
Konsernkonto Norsk rikstoto	12	9 113 257	0
Sum fordringer		13 231 220	1 258 071
Bankinnskudd, kontanter o.l.			
Bankinnskudd, kontanter o.l.	12	3 096 642	195 506
Sum bankinnskudd, kontanter o.l.		3 096 642	195 506
Sum omløpsmidler		16 345 067	1 453 577
SUM EIENDELER		22 420 866	5 504 505



Norsk Trav AS

Balanse pr 31.12.

	Note	2020	2019
EGENKAPITAL OG GJELD			
EGENKAPITAL			
Innskutt egenkapital			
Aksjekapital	13, 17	100 000	100 000
Overkurs	17	3 899 000	3 899 000
Sum innskutt egenkapital		3 999 000	3 999 000
Opptjent egenkapital			
Annen egenkapital	17	2 436 013	-671 803
Sum opptjent egenkapital		2 436 013	-671 803
Sum egenkapital		6 435 013	3 327 197
GJELD			
Utsatt skatt			
Utsatt skatt	9	135 075	0
Sum avsetning for forpliktelser		135 075	0
Langsiktig gjeld til konsernselskap			
Langsiktig gjeld til konsernselskap	10	1 674 657	0
Sum annen langsiktig gjeld		1 674 657	0
Kortsiktig gjeld			
Leverandørgjeld		580 598	283 275
Betalbar skatt	9	23 933	0
Skyldig offentlige avgifter		907 541	346 568
Mellomværende med konsernselskap	10	1 991 506	1 160 000
Mellomværende med samarbeidende selskaper	11	8 486 197	0
Annen kortsiktig gjeld	15	2 186 347	387 465
Sum kortsiktig gjeld		14 176 122	2 177 308
Sum gjeld		15 985 854	2 177 308
Sum egenkapital og gjeld		22 420 866	5 504 505



Norsk Trav AS

Balanse pr 31.12.

	Note	2020	2019
	Oslo, 13.04.2021 Styret i Norsk Trav AS		
<hr/> Knut Weum styreleder	<hr/> Ingolf Herbjørnrød nestleder		<hr/> Cecilie Helen Berger Andersson styremedlem
<hr/> Torstein Grande styremedlem	<hr/> Roy Kristiansen styremedlem		<hr/> Jenny Linnéa Ernström styremedlem
	<hr/> Per Dag Hole daglig leder		



Regnskapsprinsipper

Årsregnskapet er satt opp i samsvar med regnskapslov og god regnskapsskikk.

a) Driftsinntekter

Inntektsføring av provisjonsinntekter skjer på bakgrunn av daglig spillomsetning. Tjenester inntektsføres i takt med utførelsen.

b) Klassifisering og vurdering av balanseposter

Omløpsmidler og kortsiktig gjeld omfatter poster som forfaller til betaling innen ett år etter balansedagen. Øvrige poster er klassifisert som anleggsmiddel/langsiktig gjeld.

Omløpsmidler vurderes til laveste av anskaffelseskost og virkelig verdi. Kortsiktig gjeld balanseføres til nominelt beløp på opptakstidspunktet.

Anleggsmidler vurderes til anskaffelseskost, men nedskrives til virkelig verdi ved verdifall som ikke forventes å være forbigående. Langsiktig gjeld balanseføres til nominelt beløp på etableringstidspunktet.

c) Fordringer

Kundefordringer og andre fordringer er oppført i balanse til pålydende etter fradrag for avsetning til forventet tap.

Avsetning til tap gjøres på grunnlag av individuelle vurderinger av de enkelte fordringene.

d) Varige driftsmidler

Varige driftsmidler balanseføres og avskrives over driftsmidlets forventede levetid. Direkte vedlikehold av driftsmidler kostnadsføres løpende under driftskostnader, mens påkostninger eller forbedringer tillegges driftsmidlets kostpris og avskrives i takt med driftsmidlet. Driftsmidler som er helt avskrevet føres som avgang.

e) Varelager

Selskapets varelager er vurdert til innkjøpspris.

f) Pensjoner

Selskapet har en kollektiv (sikret) pensjonsordning for sine ansatte. Ordningen er en innskuddsplan, det vil si at selskapet ikke har ytterligere betalingsforpliktelser etter at innskuddene er betalt. Innskuddene regnskapsføres som lønnskostnad når de forfaller. Forskuddsbetalte innskudd bokføres som eiendel i den grad innskuddet kan refunderes eller redusere fremtidige utbetalinger. I tillegg har selskapet en avtalefestet førtidspensjonsordning (AFP) som håndteres som en innskuddspensjon ved at kostnad kan taes løpende.

g) Leasing

Ved leasing som klassifiseres som leieavtale, (operasjonell leasing), foretas ingen oppføring i balansen om det ikke er tale om forskuddsbetaling. Leien klassifiseres som driftskostnad.

h) Skatt

Skattekostnaden i resultatregnskapet omfatter både periodens betalbare skatt og endring i utsatt skatt. Utsatt skatt er beregnet med 22 % på grunnlag av de midlertidige forskjeller som eksisterer mellom regnskapsmessige og skattemessige verdier, samt skattemessig underskudd til framføring ved utgangen av regnskapsåret.

Skatteøkende og skattereduserende midlertidige forskjeller som reverserer eller kan reversere i samme periode er utlignet. Netto utsatt skattefordel balanseføres i den grad det er sannsynlig at denne kan bli nyttiggjort.

i) Fusjon mellom Bjerke Travbane AS og Norsk Trav AS

Det ble gjennomført fusjon mellom Bjerke Travbane AS org.nr 977311624 og Norsk Trav AS org.nr 921368550 med regnskaps- og skattemessig virkning 01.01.2020. Norsk Trav AS er overtakende selskap og Bjerke Travbane AS er overdragende selskap. Fusjonen gjennomføres med kontinuitet på balanseverdier i regnskapet til overdragende selskap ("selskapskontinuitet")



Note 1 Provisjonsinntekt

	2020	2019
Provisjon fra Norsk Rikstoto	33 926 912	0
Sum	33 926 912	0

Note 2 Andre driftsinntekter inkludert tilskudd

Øvrige driftsinntekter

	2020	2019
Driftstilskudd fra DNT	0	4 240 000
Driftstilskudd fra NR	7 000 000	1 160 000
Sponsor/reklameinntekter	3 273 000	0
Arrangementstilskudd	1 200 000	0
Inntekter utført arbeid	369 999	0
Inntekter arrangement	80 610	0
Provisjon Norsk Tipping	99 780	0
Salg Bjerkeboden	47 022	0
Salg Bristol kafe	123 516	0
Strykningsavgift	10 750	0
Bidrag avskrivning / finans	65 925	0
Premiefond Norsk Rikstoto	00	0
Andre inntekter	897 304	72 000
Sum	13 167 906	5 472 000

Note 3 Premier hesteeiere

	2020	2019
Ordinære premier	690 000	0
Oppdretterpremier	82 800	0
Gjenstandspremier	827 659	0
Sum	1 600 459	0



Note 4 Løpskostnader

	2020	2019
Transport, oppstalling, andre løpskostnader	948 539	0
Varekjøp sponsorer	682 455	0
Programtrykk	255 249	0
TV produksjoner	1 403 023	0
Leie storskjerm	513 077	0
Norsk Folkehjelp / politi	311 600	0
Entre og musikkavgift	47 858	0
Premiefond	7 000 000	0
Sum	11 161 800	0

Note 5 Lønnskostnader

	2020	2019
Lønninger	9 697 620	2 820 443
Arbeidsgiveravgift	1 592 818	450 481
Pensjonskostnader	912 765	301 124
Andre personalkostnader	839 028	404 659
Sum	13 042 231	3 976 707

Antall årsverk sysselsatt	19	6
---------------------------	----	---

Ytelse til ledende personer

	Adm.dir	Styret
Lønn og honorarer	925 000	85 415
Andre godtgjørelser	65 119	0
Pensjonsutgifter	109 860	

Administrerende Direktør har en avtale om etterlønn i 6 måneder ved fratredelse.

Revisor

Kostnadsført til revisor fordeles på følgende måte:

Lovpålagt revisjon	190 000	70 000
Annen bistand inkl attestasjonstjenester	433 291	



Note 6 Anleggsmidler

Type anleggsmiddel	Arbeidsmaskiner	Biler	Påkostning anlegg
Anskaffelseskost 1.1.2020	0	0	0
Tilgang ved fusjon	2 442 265	352 439	4 555 308
Tilgang ordinær			
Avgang	1 933 533	252 117	3 501 269
Anskaffelseskost 31.12.2020	508 732	100 322	1 054 039
Akk. avskrivninger 1.1.2020	0	0	0
Årets avskrivninger	508 732	100 322	522 230
Akk. avskrivninger 31.12.2020	508 732	100 322	522 230
Bokført verdi pr 31.12.2020	0	0	531 809
Avskrivningssats	10% - 20%	10%	5% - 20%

	Kontor maskiner	Inventar, utstyr	Sum
Anskaffelseskost 1.1.2020	0	108 875	108 875
Tilgang ved fusjon	25 911	3 333 959	10 709 882
Tilgang ordinær			
Avgang		120 424	5 807 343
Anskaffelseskost 31.12.2020	25 911	3 322 410	5 011 414
Akk. avskrivninger 1.1.2020	0	26 946	26 946
Årets avskrivninger	16 111	921 648	2 069 043
Avgang			
Akk. avskrivninger 31.12.2020	16 111	948 594	2 095 990
Bokført verdi 31.12.2020	9 800	2 373 816	2 915 428
Avskrivningssats	30 %	20 %	



Note 7 Annen driftskostnad

	2020	2019
Baneleie 1)	11 874 430	0
Kostnader lokaler	2 470 720	526 860
Drift og vedlikehold	407 159	0
Markedsføring	180 709	0
Honorarer og vakthold	2 482 592	1 170 986
Kontorrekvisita, trykksaker	138 279	52 469
Telefon, porto	142 331	23 464
Bil- og maskinkostnader	299 360	0
Reiseutgifter	60 784	7 307
Forsikringer	214 219	6 994
Møtekostnader	9 294	0
Tilskudd lag	35 000	0
Varekjøp Bjerkeboden	36 009	0
Varekjøp kafe Bristol	103 399	0
Varekjøp ISS	0	0
Andre kostnader	559 099	61 272
Kontorinventar, maskiner	2 109	3 891
Sum	19 015 494	1 853 243

1) Leiesummen for området Bjerke Travbane fastsettes en gang i året i forbindelse med budsjettfastsettelse for Bjerke Travbane AS og Bjerke Travbane Eiendom AS. Leieavtalen mellom selskapene reforhandles i 2021.



Note 8 Rentekostnad til samarbeidende selskaper

	2020	2019
Rentekostnad til Norsk Rikstoto	52 615	0

Note 9 Skatt

Årets skattekostnad	2020	2019
Resultatført skatt på ordinært resultat:		
Betalbar skatt	23 933	0
Endring i utsatt skatt	-119 004	0
Skattekostnad ordinært resultat	-95 071	0
Skattepliktig inntekt:		
Ordinært resultat før skatt	203 560	-385 925
Permanente forskjeller	36 102	0
Endring i midlertidige forskjeller	1 222 360	-5 716
Andvendelse av fremførbart underskudd	-1 353 234	0
Skattepliktig inntekt	108 788	-391 641
Betalbar skatt i balansen:		
Betalbar skatt på årets resultat	23 933	0
Sum betalbar skatt i balansen	23 933	0

Skatteeffekten av midlertidige forskjeller som har gitt opphav til utsatt skatt og utsatte skattefordeler, spesifisert på typer av midlertidige forskjeller

	2020	2019	Endring
Varige driftsmidler NT		5 716	
Fusjon BT		1 830 620	
Sum varige driftsmidler	613 976	1 836 336	1 222 360
Akkumulert underskudd NT		-677 519	
Akkumulert underskudd BT		-675 715	
Sum akkumulert underskudd	0	-1 353 234	-1 353 234
Grunnlag utsatt skatt NT		-671 803	
Grunnlag utsatt skatt BT		1 154 905	
Sum grunnlag utsatt skatt	613 976	483 102	- 130 874
Utsatt skatt NT		-147 797	
Utsatt skatt BT		254 079	
Sum utsatt skatt	135 075	106 282	-28 792



Note 10 Mellomværende med selskap i samme konsern

	2020	2019
Fordringer		
Bjerke Travbane Eiendom AS (langsiktig 1)	3 155 371	0
Det Norske Travelskap (kortsiktig)	32 200	0
Sum	3 187 571	0
Gjeld		
Det Norske Travelskap (langsiktig 2)	1 674 657	0
Det Norske Travelskap (kortsiktig)	357 760	1 160 000
Bjerke Travbane Eiendom AS (kortsiktig)	1 633 746	0
Sum	3 666 163	1 160 000

1) Langsiktig fordring med forfall senere enn 1 år fra balansedato er i 2020 kr 2 115 371.

2) Langsiktig gjeld med forfall senere enn 5 år fra balansedato er i 2020 kr 1 094 657.

Note 11 Mellomværende med samarbeidende selskaper

	2020	2019
Fordringer		
Norsk Rikstoto	4 013 895	0
Sum	4 013 895	0
Gjeld		
Norsk Rikstoto (kortsiktig)	7 386 201	0
Norsk Rikstoto (kortsiktig 1)	1 099 996	0
Sum	8 486 197	0

1) Kortsiktig gjeld ifm endring forfall provisjonsavregning. Forfall senere enn 1 år fra balansedato er i 2020 kr 0.

Note 12 Bundne midler

	2020	2019
Skattetrekkskonto	458 434	178 741
Depositumskonto	46 549	0
Sum	504 983	178 741

I posten inngår bundne bankinnskudd med kr 504 368 bestående av skattetrekkskonto og depositumskonto.

To av Norsk Trav AS' bankkonti er del av konsernkontoavtale mellom Norsk Rikstoto og dennes bankforbindelse. Posten er klassifisert som fordring/gjeld.



Note 13 Antall aksjer, aksjeeiere m.v

Aksjekapitalen består av 100 aksjer à kr 1 000. Samtlige aksjer er eiet av Det Norske Travselskap. Alle aksjer har lik stemmerett. Norsk Trav AS' regnskap inngår i konsernregnskapet til Det Norske Travselskap i Oslo.

Konsernregnskapet kan fåes utlevert ved henvendelse hos Det Norske Travselskap, Refstadveien 27, 0589 OSLO.

Note 14 Andre fordringer

	2020	2019
Kundefordringer	21 876	90 000
Forskuddsbetalte kostnader	49 992	1 168 071
Sum	71 868	1 258 071

Note 15 Annen kortsiktig gjeld

	2020	2019
Skyldige feriepenger	1 227 150	316 468
Forskudd fra kunder	24 583	0
Påløpte kostnader	934 614	70 997
Sum	2 186 347	387 465



Note 16 Aksjer og andeler

Datterselskap	Forretningskontor	Eierandel	Stemmeandel	Bokført verdi
Bjerke Travbane Eiendom AS	Bjerke, Oslo	0,09%	0,09%	5 000
Sum				5 000

Note 17 Egenkapital

	Aksjekapital	Overkurs	Opptjent egenkapital	Sum egenkapital
Pr 01.01.2020	100 000	3 899 000	-671 803	3 327 197
Fusjon med Bjerke Travbane AS			2 809 185	2 809 185
Årets resultat			298 631	298 631
Pr 31.12.2020	100 000	3 899 000	2 436 013	6 435 013