



## ÅRSREGNSKAPET FOR REGNSKAPSÅRET 2024 - GENERELL INFORMASJON

### Enheten

Organisasjonsnummer: 989 093 592  
Organisasjonsform: Aksjeselskap  
Foretaksnavn: TORE S INVEST AS  
Forretningsadresse: Bryggeveien 12B  
3470 SLEMMESTAD

### Regnskapsår

Årsregnskapets periode: 01.01.2024 - 31.12.2024

### Konsern

Morselskap i konsern: Nei

### Regnskapsregler

Regler for små foretak benyttet: Ja  
Benyttet ved utarbeidelsen av årsregnskapet til selskapet: Regnskapslovens alminnelige regler

### Årsregnskapet fastsatt av kompetent organ

Bekreftet av representant for selskapet: Øivind Haugen  
Dato for fastsettelse av årsregnskapet: 07.04.2025

### Grunnlag for avgivelse

År 2024: Årsregnskapet er elektronisk innlevert  
År 2023: Tall er hentet fra elektronisk innlevert årsregnskap fra 2024

*Det er ikke krav til at årsregnskapet m.v. som sendes til Regnskapsregisteret er undertegnet. Kontrollen på at dette er utført ligger hos revisor/enhetens øverste organ. Sikkerheten ivaretas ved at innsender har rolle/rettighet for innsending av årsregnskapet via Altinn, og ved at det bekreftes at årsregnskapet er fastsatt av kompetent organ.*

Brønnøysundregistrene, 07.05.2025



## Resultatregnskap

Beløp i: NOK	Note	2024	2023
<b>RESULTATREGNSKAP</b>			
<b>Kostnader</b>			
Annen driftskostnad		13 626	17 805
<b>Sum kostnader</b>		<b>13 626</b>	<b>17 805</b>
<b>Driftsresultat</b>		<b>-13 626</b>	<b>-17 805</b>
<b>Finansinntekter og finanskostnader</b>			
Inntekt på inv. i datterselskap og tilknyttet selskap	2	351 720	333 000
Annen finansinntekt		341 732	307 903
Verdiendr. finansielle instrumenter, virkelig verdi		115 000	45 000
<b>Sum finansinntekter</b>		<b>808 452</b>	<b>685 903</b>
Annen finanskostnad		120 361	7
<b>Sum finanskostnader</b>		<b>120 361</b>	<b>7</b>
<b>Netto finans</b>		<b>688 091</b>	<b>685 896</b>
<b>Ordinært resultat før skattekostnad</b>		<b>674 465</b>	<b>668 091</b>
Skattekostnad på ordinært resultat	5	19 918	16 854
<b>Ordinært resultat etter skattekostnad</b>		<b>654 547</b>	<b>651 237</b>
<b>Årsresultat</b>		<b>654 547</b>	<b>651 237</b>
<b>Overføringer og disponeringer</b>			
Ordinært utbytte	6	210 000	600 000
Overføringer annen egenkapital	6	444 547	51 237
<b>Sum overføringer og disponeringer</b>		<b>654 547</b>	<b>651 237</b>



## Balanse

Beløp i: NOK	Note	2024	2023
<b>BALANSE - EIENDELER</b>			
<b>Anleggsmidler</b>			
<b>Immaterielle eiendeler</b>			
<b>Finansielle anleggsmidler</b>			
Investeringer i tilknyttet selskap	3	120 000	120 000
<b>Sum finansielle anleggsmidler</b>		<b>120 000</b>	<b>120 000</b>
<b>Sum anleggsmidler</b>		<b>120 000</b>	<b>120 000</b>
<b>Omløpsmidler</b>			
<b>Varer</b>			
<b>Fordringer</b>			
Andre fordringer	2	351 720	333 000
<b>Sum fordringer</b>		<b>351 720</b>	<b>333 000</b>
<b>Investeringer</b>			
Markedsbaserte aksjer		1 972 309	1 836 112
<b>Sum investeringer</b>		<b>1 972 309</b>	<b>1 836 112</b>
<b>Bankinnskudd, kontanter og lignende</b>			
<b>Sum bankinnskudd, kontanter og lignende</b>		<b>215 895</b>	<b>313 200</b>
<b>Sum omløpsmidler</b>		<b>2 539 924</b>	<b>2 482 312</b>
<b>SUM EIENDELER</b>		<b>2 659 924</b>	<b>2 602 312</b>
<b>BALANSE - EGENKAPITAL OG GJELD</b>			
<b>Egenkapital</b>			
<b>Innskutt egenkapital</b>			
Aksjekapital	6	108 000	108 000
<b>Sum innskutt egenkapital</b>		<b>108 000</b>	<b>108 000</b>



### Balanse

<b>Beløp i: NOK</b>	<b>Note</b>	<b>2024</b>	<b>2023</b>
<b>Opptjent egenkapital</b>			
Annen egenkapital	6, 6, 6	2 316 275	1 871 728
<b>Sum opptjent egenkapital</b>		<b>2 316 275</b>	<b>1 871 728</b>
<b>Sum egenkapital</b>		<b>2 424 275</b>	<b>1 979 728</b>
<b>Sum langsiktig gjeld</b>		<b>0</b>	<b>0</b>
<b>Kortsiktig gjeld</b>			
Betalbar skatt	5	19 918	16 854
Annen kortsiktig gjeld		215 731	605 730
<b>Sum kortsiktig gjeld</b>		<b>235 649</b>	<b>622 584</b>
<b>Sum gjeld</b>		<b>235 649</b>	<b>622 584</b>
<b>SUM EGENKAPITAL OG GJELD</b>		<b>2 659 924</b>	<b>2 602 312</b>



## Brønnøysundregistrene

### ÅRSREGNSKAP FOR REGNSKAPSÅRET 2024 - GENERELL INFORMASJON

Journalnummer: 2025 411170

#### Enheten

Organisasjonsnummer: 989 093 592  
Organisasjonsform: Aksjeselskap  
Foretaksnavn: TORE S INVEST AS  
Forretningsadresse: Bryggeveien 12B  
3470 SLEMMESTAD

#### Regnskapsår

Årsregnskapets periode: 01.01.2024 - 31.12.2024

#### Konsern

Morselskap i konsern: Nei

#### Regnskapsregler

Regler for små foretak benyttet: Ja  
Benyttet ved utarbeidelsen av  
årsregnskapet til selskapet: Regnskapslovens alminnelige regler

#### Årsregnskapet fastsatt av kompetent organ

Bekreftet av representant for selskapet: Øivind Haugen  
Dato for fastsettelse av årsregnskapet: 07.04.2025

#### Revisjon

Selskapet har besluttet at årsregnskapet  
ikke skal revideres: Ja  
Årsregnskapet er utarbeidet av ekstern  
autorisert regnskapsfører: Ja

#### Grunnlag for avgivelse

År 2024: Årsregnskap er elektronisk innlevert.  
År 2023: Tall er hentet fra elektronisk innlevert årsregnskap fra 2024.

*Det er ikke krav til at årsregnskapet m.v. som sendes til Regnskapsregisteret er undertegnet. Kontrollen på at dette er utført ligger hos revisor/enhetens øverste organ. Sikkerheten ivaretas ved at innsender har rolle/rettighet for innsending av årsregnskapet via Altinn, og ved at det bekreftes at årsregnskapet er fastsatt av kompetent organ.*

Brønnøysundregistrene, 06.05.2025



Organisasjonsnr: 989 093 592  
TORE S INVEST AS

## RESULTATREGNSKAP

Beløp i: NOK	Note	2024	2023
<b>RESULTATREGNSKAP</b>			
<b>Kostnader</b>			
Annen driftskostnad		13 626	17 805
<b>Sum kostnader</b>		<b>13 626</b>	<b>17 805</b>
<b>Driftsresultat</b>		<b>-13 626</b>	<b>-17 805</b>
<b>Finansinntekter og finanskostnader</b>			
Inntekt på inv. i datterselskap og tilknyttet selskap	2	351 720	333 000
Annen finansinntekt		341 732	307 903
Verdiendr. finansielle instrumenter, virkelig verdi		115 000	45 000
<b>Sum finansinntekter</b>		<b>808 452</b>	<b>685 903</b>
Annen finanskostnad		120 361	7
<b>Sum finanskostnader</b>		<b>120 361</b>	<b>7</b>
<b>Netto finans</b>		<b>688 091</b>	<b>685 896</b>
<b>Ordinært resultat før skattekostnad</b>		<b>674 465</b>	<b>668 091</b>
Skattekostnad på ordinært resultat	5	19 918	16 854
<b>Ordinært resultat etter skattekostnad</b>		<b>654 547</b>	<b>651 237</b>
<b>Årsresultat</b>		<b>654 547</b>	<b>651 237</b>
<b>Overføringer og disponeringer</b>			
Ordinært utbytte	6	210 000	600 000
Overføringer annen egenkapital	6	444 547	51 237
<b>Sum overføringer og disponeringer</b>		<b>654 547</b>	<b>651 237</b>



Organisasjonsnr: 989 093 592  
TORE S INVEST AS

## BALANSE

Beløp i: NOK	Note	2024	2023
<b>BALANSE - EIENDELER</b>			
<b>Anleggsmidler</b>			
<b>Immaterielle eiendeler</b>			
<b>Finansielle anleggsmidler</b>			
Investeringer i tilknyttet selskap	3	120 000	120 000
<b>Sum finansielle anleggsmidler</b>		<b>120 000</b>	<b>120 000</b>
<b>Sum anleggsmidler</b>		<b>120 000</b>	<b>120 000</b>
<b>Omløpsmidler</b>			
<b>Varer</b>			
<b>Fordringer</b>			
Andre fordringer	2	351 720	333 000
<b>Sum fordringer</b>		<b>351 720</b>	<b>333 000</b>
<b>Investeringer</b>			
Markedsbaserte aksjer		1 972 309	1 836 112
<b>Sum investeringer</b>		<b>1 972 309</b>	<b>1 836 112</b>
<b>Bankinnskudd, kontanter og lignende</b>			
Sum bankinnskudd, kontanter og lignende		215 895	313 200
<b>Sum omløpsmidler</b>		<b>2 539 924</b>	<b>2 482 312</b>
<b>SUM EIENDELER</b>		<b>2 659 924</b>	<b>2 602 312</b>
<b>BALANSE - EGENKAPITAL OG GJELD</b>			
<b>Egenkapital</b>			
<b>Innskutt egenkapital</b>			
Aksjekapital	6	108 000	108 000
<b>Sum innskutt egenkapital</b>		<b>108 000</b>	<b>108 000</b>
<b>Opptjent egenkapital</b>			
Annen egenkapital	6, 6, 6	2 316 275	1 871 728
<b>Sum opptjent egenkapital</b>		<b>2 316 275</b>	<b>1 871 728</b>
<b>Sum egenkapital</b>		<b>2 424 275</b>	<b>1 979 728</b>
<b>Sum langsiktig gjeld</b>		<b>0</b>	<b>0</b>



<b>Kortsiktig gjeld</b>			
Betalbar skatt	5	19 918	16 854
Annen kortsiktig gjeld		215 731	605 730
<b>Sum kortsiktig gjeld</b>		<b>235 649</b>	<b>622 584</b>
<b>Sum gjeld</b>		<b>235 649</b>	<b>622 584</b>
<b>SUM EGENKAPITAL OG GJELD</b>		<b>2 659 924</b>	<b>2 602 312</b>



Organisasjonsnr: 989 093 592  
TORE S INVEST AS

NOTEOPPLYSNINGER - SELSKAP - alle poster oppgitt i hele tall

Note

Antall aksjer og aksjeeiere

Note

Antall årsverk i regnskapsåret

Virksomheten har hatt følgende antall årsverk:  
0.00

Note

3

Konsern, tilknyttet selskap og datterselskap

Tilknyttet selskap/datterselskap

<u>Navn og adresse</u>	<u>Eierandel</u>	<u>Stemmeandel</u>	<u>Egenkapital</u>	<u>Resultat</u>
Gregersen Industriemballasje AS	33.20%	33.20%	361009.00	1057920.00

Virksomheten inngår i konsolideringen til morselskapets  
konsernregnsk.: Nei

Datterselskap er utelatt fra konsolideringen: Nei

Omløpsmidler                      Startdato      Sluttdato      Endring

Skattemessig fremf.undersk. Startdato      Sluttdato      Endring

Kortsiktig gjeld                      Startdato      Sluttdato      Endring



Tore S Invest AS

---

## Årsrapport for 2024

- Årsregnskap
- Resultatregnskap
- Balanse
- Noter



## Tore S Invest AS

### Resultatregnskap

	Note	2024	2023
Sum driftsinntekter		0	0
<b>Driftskostnader</b>			
Annen driftskostnad		13 626	17 805
Sum driftskostnader		13 626	17 805
Driftsresultat		-13 626	-17 805
<b>Finansinntekter og finanskostnader</b>			
Inntekt på inv. i datterselskap og tilknyttet selskap	2	351 720	333 000
Annen finansinntekt		341 732	307 903
Verdiendr. finansielle instrumenter, virkelig verdi		115 000	45 000
Annen finanskostnad		120 361	7
Netto finansposter		688 091	685 896
Ordinært resultat før skattekostnad		674 465	668 091
Skattekostnad på ordinært resultat	5	19 918	16 854
<b>Årsresultat</b>		654 547	651 237
<b>Overføringer og disponeringer</b>			
Ordinært utbytte	6	210 000	600 000
Overføringer annen egenkapital	6	444 547	51 237
Sum disponert		654 547	651 237



## Tore S Invest AS

### Balanse pr. 31. desember


	Note	2024	2023
<b>Anleggsmidler</b>			
<i>Finansielle anleggsmidler</i>			
Investeringer i tilknyttet selskap	3	<u>120 000</u>	<u>120 000</u>
Sum finansielle anleggsmidler		<u>120 000</u>	<u>120 000</u>
Sum anleggsmidler		<u>120 000</u>	<u>120 000</u>
<b>Omløpsmidler</b>			
<i>Fordringer</i>			
Andre fordringer	2	<u>351 720</u>	<u>333 000</u>
Sum fordringer		<u>351 720</u>	<u>333 000</u>
<i>Investeringer</i>			
Markedsbaserte aksjer		<u>1 972 309</u>	<u>1 836 112</u>
Sum investeringer		<u>1 972 309</u>	<u>1 836 112</u>
Bankinnskudd, kontanter og lignende		<u>215 895</u>	<u>313 200</u>
Sum omløpsmidler		<u>2 539 924</u>	<u>2 482 312</u>
Sum eiendeler		<u>2 659 924</u>	<u>2 602 312</u>



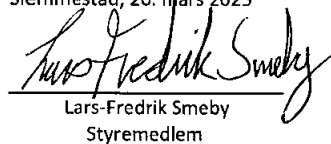
**Tore S Invest AS**


**Balanse pr. 31. desember**


	Note	2024	2023
<b>Egenkapital</b>			
<i>Innskutt egenkapital</i>			
Aksjekapital	6	<u>108 000</u>	<u>108 000</u>
Sum innskutt egenkapital		<u>108 000</u>	<u>108 000</u>
<i>Opptjent egenkapital</i>			
Annen egenkapital	6, 6	<u>2 316 275</u>	<u>1 871 728</u>
Sum opptjent egenkapital		<u>2 316 275</u>	<u>1 871 728</u>
Sum egenkapital		<u>2 424 275</u>	<u>1 979 728</u>
<b>Gjeld</b>			
<i>Kortsiktig gjeld</i>			
Betalbar skatt	5	19 918	16 854
Annen kortsiktig gjeld		<u>215 731</u>	<u>605 730</u>
Sum kortsiktig gjeld		<u>235 649</u>	<u>622 584</u>
Sum gjeld		<u>235 649</u>	<u>622 584</u>
Sum egenkapital og gjeld		<u>2 659 924</u>	<u>2 602 312</u>

  
Tore Smeby  
Daglig leder/styremedlem

31. desember 2024  
Slemmestad, 20. mars 2025

  
Lars-Fredrik Smeby  
Styremedlem

  
Tom-Bertil Smeby  
Styreleder





## Tore S Invest AS

---

### Noter til regnskapet for 2024

#### Note 1 - Regnskapsprinsipper

Årsregnskapet er satt opp i samsvar med regnskapslovens bestemmelser og god regnskapsskikk for små foretak.

##### *Datterselskap/tilknyttet selskap*

Datterselskapet og tilknyttede selskaper vurderes etter kostmetoden i selskapsregnskapet. Investeringen er vurdert til anskaffelseskost for aksjene med mindre nedskrivning har vært nødvendig. Det er foretatt nedskrivning til virkelig verdi når verdifall skyldes årsaker som ikke kan antas å være forbigående og det må anses nødvendig etter god regnskapsskikk. Nedskrivninger er reversert når grunnlaget for nedskrivning ikke lenger er til stede.

Utbytte og andre utdelinger er inntektsført samme år som det er avsatt i datterselskapet. Overstiger utbytte andel av tilbakeholdt resultat etter kjøpet, representerer den overskytende del tilbakebetaling av investert kapital, og utdelingene er fratrukket investeringens verdi i balansen.

##### *Klassifisering og vurdering av balanseposter*

Omløpsmidler og kortsiktig gjeld omfatter poster som forfaller til betaling innen ett år etter balansedagen, samt poster som knytter seg til varekretsløpet. Øvrige poster er klassifisert som anleggsmiddel/langsiktig gjeld.

Omløpsmidler vurderes til laveste av anskaffelseskost og virkelig verdi. Kortsiktig gjeld balanseføres til nominelt beløp på etableringstidspunktet.

Anleggsmidler vurderes til anskaffelseskost, men nedskrives til virkelig verdi ved verdifall som ikke forventes å være forbigående. Anleggsmidler med begrenset økonomisk levetid avskrives planmessig. Langsiktig gjeld balanseføres til nominelt beløp på etableringstidspunktet.

##### *Kortsiktige plasseringer*

Kortsiktige plasseringer (aksjer og andeler vurdert som omløpsmidler) vurderes til laveste av anskaffelseskost og virkelig verdi på balansedagen. Mottatt utbytte og andre utdelinger fra selskapene inntektsføres som annen finansinntekt.

##### *Skatter*

Skattekostnaden i resultatregnskapet omfatter både periodens betalbare skatt og endring i utsatt skatt. Utsatt skatt er beregnet med 22% på grunnlag av de midlertidige forskjeller som eksisterer mellom regnskapsmessige og skattemessige verdier, samt ligningsmessig underskudd til fremføring ved utgangen av regnskapsåret. Skatteøkende og skattereduserende midlertidige forskjeller som reverserer eller kan reversere i samme periode er utlignet og nettoført. Netto utsatt skattefordel balanseføres i den grad det er sannsynlig at denne kan bli nyttegjørt.

#### Note 2 - Inntekt på inv. i datterselskap og tilknyttet selskap

Regnskapslinjen viser utbytte fra tilknyttet selskap Kr. 351 720 i 2024 og kr. 333 000 i 2023.



## Tore S Invest AS

### Noter til regnskapet for 2024

#### Note 3 - Datterselskap, tilknyttet selskap m v

Selskap	Kontor	Eierandel	Stemmeandel
Gregersen Industriemballasje AS	Holmestrand	33 %	33 %

#### Investering etter kostmetoden (selskapsregnskapet)

Selskaps navn	Aksje-kapital	Antall aksjer	Balansført verdi	Egenkapital	Resultat
Gregersen Industriemballasje AS	361 000	361	120 000	361 326	925 123
Sum			120 000		

#### Note 5 - Skatt

Årets skattekostnad fordeler seg på:	2024	2023
Betalbar skatt	19 918	16 854
Årets totale skattekostnad	19 918	16 854
<b>Beregning av årets skattegrunnlag:</b>	<b>2024</b>	<b>2023</b>
Ordinært resultat før skattekostnad	674 465	668 091
Permanente forskjeller	221	7
Regnskapsmessig tap realisasjon av aksjer og andre finansielle instrumenter	120 140	0
Skattepliktig utbytte	86 497	77 513
Tilbakeføring av 3% skattefrie inntekter etter fritaksmetoden	17 646	16 902
Tilbakeføring av inntektsført utbytte	-693 434	-640 903
Verdiøkning finansielle instrumenter vurdert til virkelig verdi	-115 000	-45 000
Årets skattegrunnlag	90 535	76 610
Betalbar skatt (22%) av årets skattegrunnlag	19 918	16 854

#### Note 6 - Egenkapital

	Aksjekapital	Annen egenkapital	Sum
Egenkapital 01.01.2024	108 000	1 871 728	1 979 728
Årsresultat	0	654 547	654 547
Avsatt utbytte	0	-210 000	-210 000
Egenkapital 31.12.2024	108 000	2 316 275	2 424 275