



ÅRSREGNSKAPET FOR REGNSKAPSÅRET 2021 - GENERELL INFORMASJON

Enheten

Organisasjonsnummer: 999 267 726
Organisasjonsform: Aksjeselskap
Foretaksnavn: FINNMARK MAT & KULTUROPPLEVELSER AS
Forretningsadresse: Lensmannsgata 3
9990 BÅTSFJORD

Regnskapsår

Årsregnskapets periode: 01.01.2021 - 31.12.2021

Konsern

Morselskap i konsern: Nei

Regnskapsregler

Regler for små foretak benyttet: Ja
Benyttet ved utarbeidelsen av årsregnskapet til selskapet: Regnskapslovens alminnelige regler

Årsregnskapet fastsatt av kompetent organ

Bekreftet av representant for selskapet: Revicom AS
Dato for fastsettelse av årsregnskapet: 11.04.2022

Grunnlag for avgivelse

År 2021: Årsregnskapet er elektronisk innlevert
År 2020: Tall er hentet fra elektronisk innlevert årsregnskap fra 2021

Det er ikke krav til at årsregnskapet m.v. som sendes til Regnskapsregisteret er undertegnet. Kontrollen på at dette er utført ligger hos revisor/enhetens øverste organ. Sikkerheten ivaretas ved at innsender har rolle/rettighet for innsending av årsregnskapet via Altinn, og ved at det bekreftes at årsregnskapet er fastsatt av kompetent organ.

Brønnøysundregistrene, 29.05.2022



Resultatregnskap

Beløp i: NOK	Note	2021	2020
RESULTATREGNSKAP			
Inntekter			
Salgsinntekt		14 367 611	10 817 826
Annen driftsinntekt		1 411 770	642 160
Sum inntekter		15 779 381	11 459 986
Kostnader			
Varekostnad		4 381 157	3 591 432
Lønnskostnad	2	6 260 988	4 774 645
Avskrivning på varige driftsmidler	3	678 167	573 122
Annen driftskostnad	2	3 035 852	2 235 630
Sum kostnader		14 356 164	11 174 828
Driftsresultat		1 423 217	285 157
Finansinntekter og finanskostnader			
Annen renteinntekt		23 819	210
Sum finansinntekter		23 819	210
Annen rentekostnad		232 762	248 375
Sum finanskostnader		232 762	248 375
Netto finans		-208 943	-248 165
Ordinært resultat før skattekostnad		1 214 274	36 992
Skattekostnad på ordinært resultat	7	267 989	8 227
Ordinært resultat etter skattekostnad		946 285	28 765
Årsresultat		946 285	28 765
Årsresultat etter minoritetsinteresser		946 285	28 765
Totalresultat		946 285	28 765
Overføringer og disponeringer			
Udekket tap	6		



Resultatregnskap

Beløp i: NOK	Note	2021	2020
Overført til/fra annen egenkapital	6	946 285	28 765
Sum overføringer og disponeringer		946 285	28 765



Balanse

Beløp i: NOK	Note	2021	2020
BALANSE - EIENDELER			
Anleggsmidler			
Immaterielle eiendeler			
Varige driftsmidler			
Tomter, bygninger og annen fast eiendom	3, 8	5 185 661	4 787 831
Skip, rigger, fly o.l.	3	1 075 000	783 700
Driftsløsøre, inventar, verktøy, kontormaskiner o.l.	3, 8	1 491 729	1 771 621
Sum varige driftsmidler		7 752 390	7 343 152
Sum anleggsmidler		7 752 390	7 343 152
Omløpsmidler			
Varer			
Sum varer		667 000	355 000
Fordringer			
Kundefordringer		507 104	163 798
Andre kortsiktige fordringer		129 358	617 263
Sum fordringer		636 462	781 061
Bankinnskudd, kontanter og lignende			
Bankinnskudd, kontanter o.l.	4	2 430 245	2 323 062
Sum bankinnskudd, kontanter og lignende		2 430 245	2 323 062
Sum omløpsmidler		3 733 707	3 459 123
SUM EIENDELER		11 486 097	10 802 274
BALANSE - EGENKAPITAL OG GJELD			
Egenkapital			
Innskutt egenkapital			
Selskapskapital	5, 6	1 424 000	1 424 000
Overkurs	6	299 000	299 000



Balanse

Beløp i: NOK	Note	2021	2020
Sum innskutt egenkapital		1 723 000	1 723 000
Opptjent egenkapital			
Annen egenkapital	6	1 207 152	260 867
Udekket tap	6		
Sum opptjent egenkapital		1 207 152	260 867
Sum egenkapital		2 930 152	1 983 867
Gjeld			
Langsiktig gjeld			
Utsatt skatt	7	40 993	76 641
Sum avsetninger for forpliktelser		40 993	76 641
Annen langsiktig gjeld			
Gjeld til kredittinstitusjoner	8	6 301 266	6 833 846
Sum annen langsiktig gjeld		6 301 266	6 833 846
Sum langsiktig gjeld		6 342 259	6 910 487
Kortsiktig gjeld			
Leverandørgjeld		488 753	730 970
Betalbar skatt	7	303 637	40 735
Skyldige offentlige avgifter		519 031	369 696
Annen kortsiktig gjeld		902 264	766 519
Sum kortsiktig gjeld		2 213 686	1 907 920
Sum gjeld		8 555 945	8 818 407
SUM EGENKAPITAL OG GJELD		11 486 097	10 802 274



Brønnøysundregistrene

ÅRSREGNSKAP FOR REGNSKAPSÅRET 2021 - GENERELL INFORMASJON

Journalnummer: 2022 278126

Enheten

Organisasjonsnummer: 999 267 726
Organisasjonsform: Aksjeselskap
Foretaksnavn: FINNMARK MAT & KULTUROPPLEVELSER AS
Forretningsadresse: Lensmannsgata 3
9990 BÅTSFJORD

Regnskapsår

Årsregnskapets periode: 01.01.2021 - 31.12.2021

Konsern

Morselskap i konsern: Nei

Regnskapsregler

Regler for små foretak benyttet: Ja
Benyttet ved utarbeidelsen av
årsregnskapet til selskapet: Regnskapslovens alminnelige regler

Årsregnskapet fastsatt av kompetent organ

Bekreftet av representant for selskapet: Revicom AS
Dato for fastsettelse av årsregnskapet: 11.04.2022

Grunnlag for avgivelse

År 2021: Årsregnskap er elektronisk innlevert.
År 2020: Tall er hentet fra elektronisk innlevert årsregnskap fra 2021.

Det er ikke krav til at årsregnskapet m.v. som sendes til Regnskapsregisteret er undertegnet. Kontrollen på at dette er utført ligger hos revisor/enhetens øverste organ. Sikkerheten ivaretas ved at innsender har rolle/rettighet for innsending av årsregnskapet via Altinn, og ved at det bekreftes at årsregnskapet er fastsatt av kompetent organ.

Brønnøysundregistrene, 28.05.2022



Organisasjonsnr: 999 267 726
FINNMARK MAT & KULTUROPPLEVELSER AS

RESULTATREGNSKAP

Beløp i: NOK	Note	2021	2020
RESULTATREGNSKAP			
Inntekter			
Salgsinntekt		14 367 611	10 817 826
Annen driftsinntekt		1 411 770	642 160
Sum inntekter		15 779 381	11 459 986
Kostnader			
Varekostnad		4 381 157	3 591 432
Lønnskostnad	2	6 260 988	4 774 645
Avskrivning på varige driftsmidler	3	678 167	573 122
Annen driftskostnad	2	3 035 852	2 235 630
Sum kostnader		14 356 164	11 174 828
Driftsresultat		1 423 217	285 157
Finansinntekter og finanskostnader			
Annen renteinntekt		23 819	210
Sum finansinntekter		23 819	210
Annen rentekostnad		232 762	248 375
Sum finanskostnader		232 762	248 375
Netto finans		-208 943	-248 165
Ordinært resultat før skattekostnad			
Skattekostnad på ordinært resultat	7	267 989	8 227
Ordinært resultat etter skattekostnad		946 285	28 765
Årsresultat		946 285	28 765
Årsresultat etter minoritetsinteresser		946 285	28 765
Totalresultat		946 285	28 765
Overføringer og disponeringer			
Udekket tap	6		
Overført til/fra annen egenkapital	6	946 285	28 765
Sum overføringer og disponeringer		946 285	28 765



Organisasjonsnr: 999 267 726
FINNMARK MAT & KULTUROPPLEVELSER AS

BALANSE

Beløp i: NOK	Note	2021	2020
--------------	------	------	------

BALANSE - EIENDELER

Anleggsmidler

Immaterielle eiendeler

Varige driftsmidler

Tomter, bygninger og annen fast eiendom	3, 8	5 185 661	4 787 831
Skip, rigger, fly o.l.	3	1 075 000	783 700
Driftsløsøre, inventar, verktøy, kontormaskiner o.l.	3, 8	1 491 729	1 771 621
Sum varige driftsmidler		7 752 390	7 343 152

Sum anleggsmidler

		7 752 390	7 343 152
--	--	------------------	------------------

Omløpsmidler

Varer

Sum varer		667 000	355 000
------------------	--	----------------	----------------

Fordringer

Kundefordringer		507 104	163 798
Andre kortsiktige fordringer		129 358	617 263
Sum fordringer		636 462	781 061

Bankinnskudd, kontanter og lignende

Bankinnskudd, kontanter o.l.	4	2 430 245	2 323 062
Sum bankinnskudd, kontanter og lignende		2 430 245	2 323 062

Sum omløpsmidler

		3 733 707	3 459 123
--	--	------------------	------------------

SUM EIENDELER

		11 486 097	10 802 274
--	--	-------------------	-------------------

BALANSE - EGENKAPITAL OG GJELD

Egenkapital

Innskutt egenkapital

Selskapskapital	5, 6	1 424 000	1 424 000
Overkurs	6	299 000	299 000
Sum innskutt egenkapital		1 723 000	1 723 000

Opptjent egenkapital

Annen egenkapital	6	1 207 152	260 867
Udekket tap	6		



Sum opptjent egenkapital		1 207 152	260 867
Sum egenkapital		2 930 152	1 983 867
Gjeld			
Langsiktig gjeld			
Utsatt skatt	7	40 993	76 641
Sum avsetninger for forpliktelses		40 993	76 641
Annen langsiktig gjeld			
Gjeld til kredittinstitusjoner	8	6 301 266	6 833 846
Sum annen langsiktig gjeld		6 301 266	6 833 846
Sum langsiktig gjeld		6 342 259	6 910 487
Kortsiktig gjeld			
Leverandørgjeld		488 753	730 970
Betalbar skatt	7	303 637	40 735
Skyldige offentlige avgifter		519 031	369 696
Annen kortsiktig gjeld		902 264	766 519
Sum kortsiktig gjeld		2 213 686	1 907 920
Sum gjeld		8 555 945	8 818 407
SUM EGENKAPITAL OG GJELD		11 486 097	10 802 274



Organisasjonsnr: 999 267 726
FINNMARK MAT & KULTUROPPLEVELSER AS

NOTEOPPLYSNINGER - SELSKAP - alle poster oppgitt i hele tall

Note

Antall aksjer og aksjeeiere

Note

Antall årsverk i regnskapsåret

Virksomheten har hatt følgende antall årsverk:
0.00

Omløpsmidler Startdato Sluttdato Endring

Skattemessig fremf.undersk. Startdato Sluttdato Endring

Kortsiktig gjeld Startdato Sluttdato Endring



REVICOM

Til generalforsamlingen i Finnmark Mat & Kulturopplevelser AS

UAVHENGIG REVISORS BERETNING

Uttalelse om revisjonen av årsregnskapet

Konklusjon

Vi har revidert selskapet Finnmark Mat & Kulturopplevelser AS' årsregnskap som viser et overskudd på kr 946 285. Årsregnskapet består av balanse per 31. desember 2021, resultatregnskap for regnskapsåret avsluttet per denne datoen og noter til årsregnskapet, herunder et sammendrag av viktige regnskapsprinsipper.

Etter vår mening oppfylder årsregnskapet gjeldende lovkrav, og gir et rettviseende bilde av selskapets finansielle stilling per 31. desember 2021 og av dets resultater for regnskapsåret avsluttet per denne datoen i samsvar med regnskapslovens regler og god regnskapsskikk i Norge.

Grunnlag for konklusjonen

Vi har gjennomført revisjonen i samsvar med de internasjonale revisjonsstandardene International Standards on Auditing (ISA-ene). Våre oppgaver og plikter i henhold til disse standardene er beskrevet nedenfor under Revisors oppgaver og plikter ved revisjonen av årsregnskapet. Vi er uavhengige av selskapet slik det kreves i lov, forskrift og International Code of Ethics for Professional Accountants (inkludert internasjonale uavhengighetsstandarder) utstedt av the International Ethics Standards Board for Accountants (IESBA-reglene), og Vi har overholdt våre øvrige etiske forpliktelser i samsvar med disse kravene. Innhentet revisjonsbevis er etter vår vurdering tilstrekkelig og hensiktsmessig som grunnlag for vår konklusjon.

Styret og daglig leders ansvar for årsregnskapet

Styret og daglig leder (ledelsen) er ansvarlig for å utarbeide årsregnskapet og for at det gir et rettviseende bilde i samsvar med regnskapslovens regler og god regnskapsskikk i Norge. Ledelsen er også ansvarlig for slik intern kontroll som den finner nødvendig for å kunne utarbeide et årsregnskap som ikke inneholder vesentlig feilinformasjon, verken som følge av misligheter eller utilsiktede feil.

Ved utarbeidelsen av årsregnskapet må ledelsen ta standpunkt til selskapets evne til fortsatt drift og opplyse om forhold av betydning for fortsatt drift. Forutsetningen om fortsatt drift skal legges til grunn for årsregnskapet så lenge det ikke er sannsynlig at virksomheten vil bli avvirket.

Revisors oppgaver og plikter ved revisjonen av årsregnskapet

Vårt mål er å oppnå betryggende sikkerhet for at årsregnskapet som helhet ikke inneholder vesentlig feilinformasjon, verken som følge av misligheter eller utilsiktede feil, og å avgi en revisjonsberetning som inneholder vår konklusjon. Betryggende sikkerhet er en høy grad av sikkerhet, men ingen garanti for at en revisjon utført i samsvar med ISA-ene, alltid vil avdekke vesentlig feilinformasjon som eksisterer.

Revicom AS
Org.nr. 931 282 506 MVA

Adresse:
Stakkevollveien 10 A,
9010 Tromsø

Telefon:
77 69 39 00

E-post:
post@revicom.no

Web:
www.revicom.no

Kontorer: Tromsø, Sortland, Myre



REVIQOM

Feilinformasjon kan oppstå som følge av misligheter eller utilsiktede feil. Feilinformasjon blir vurdert som vesentlig dersom den enkeltvis eller samlet med rimelighet kan forventes å påvirke økonomiske beslutninger som brukerne foretar basert på årsregnskapet.

For revisors oppgaver og plikter se: <https://revisorforeningen.no/om-revisjon/revisjonsberetning-revisors-oppgaver-og-plikter/>

Tromsø, 11. april 2022

Kjell Ole Straumsnes
Statsautorisert revisor

Revicom AS
Org.nr. 931 282 506 MVA

Adresse:
Stakkevollveien 10 A,
9010 Tromsø

Telefon:
77 69 39 00

E-post:
post@revicom.no

Web:
www.revicom.no

Kontorer: Tromsø, Sortland, Myre



Finmark Mat & Kulturopplevelser AS
Resultatregnskap

NOTE	DRIFTSINNEKTER OG DRIFTSKOSTNADER	2021	2020
	Salgsinntekt	14 367 611	10 817 826
	Annen driftsinntekt	1 411 770	642 160
	Sum driftsinntekter	<u>15 779 381</u>	<u>11 459 986</u>
	Varekostnad	4 381 157	3 591 432
2	Lønnskostnad	6 260 988	4 774 645
3	Avskrivning på varige driftsmidler	678 167	573 122
2	Annen driftskostnad	3 035 852	2 235 630
	Sum driftskostnader	<u>14 356 164</u>	<u>11 174 828</u>
	Driftsresultat	<u>1 423 217</u>	<u>285 157</u>
	FINANSINNEKTER OG FINANSKOSTNADER		
	Annen renteinntekt	23 819	210
	Annen rentekostnad	232 762	248 375
	Netto finansresultat	<u>-208 943</u>	<u>-248 165</u>
	Ordinært resultat før skattekostnad	<u>1 214 274</u>	<u>36 992</u>
7	Skattekostnad på ordinært resultat	-267 989	-8 227
	ÅRSRESULTAT	<u>946 285</u>	<u>28 765</u>
	OVERFØRINGER		
6	Overført til/fra annen egenkapital	946 285	28 765
	Sum overføringer	<u>946 285</u>	<u>28 765</u>



Finnmark Mat & Kulturopplevelser AS
Balanse pr. 31. desember


NOTE	EIENDELER	2021	2020
	Anleggsmidler		
	Varige driftsmidler		
3, 8	Tomter, bygninger og annen fast eiendom	5 185 661	4 787 831
3	Skip, rigger, fly o.l.	1 075 000	783 700
3, 8	Driftsløsøre, inventar, verktøy, kontormaskiner o.l.	1 491 729	1 771 621
	Sum varige driftsmidler	<u>7 752 390</u>	<u>7 343 152</u>
	Sum anleggsmidler	<u>7 752 390</u>	<u>7 343 152</u>
	Omløpsmidler		
	Varer	<u>667 000</u>	<u>355 000</u>
	Fordringer		
	Kundefordringer	507 104	163 798
	Andre kortsiktige fordringer	129 358	617 263
	Sum fordringer	<u>636 462</u>	<u>781 061</u>
4	Bankinnskudd, kontanter o.l.	<u>2 430 245</u>	<u>2 323 062</u>
	Sum omløpsmidler	<u>3 733 707</u>	<u>3 459 123</u>
	SUM EIENDELER	<u>11 486 097</u>	<u>10 802 274</u>

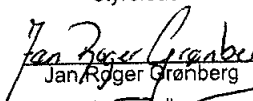
**Finnmark Mat & Kulturopplevelser AS**
Balanse pr. 31. desember

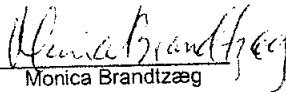
NOTE	EGENKAPITAL OG GJELD	2021	2020
	Egenkapital		
	Innskutt egenkapital		
5, 6	Selskapskapital	1 424 000	1 424 000
6	Overkurs	299 000	299 000
	Sum innskutt egenkapital	1 723 000	1 723 000
	Opptjent egenkapital		
6	Annen egenkapital	1 207 152	260 867
	Sum opptjent egenkapital	1 207 152	260 867
	Sum egenkapital	2 930 152	1 983 867
	Gjeld		
	Avsetning for forpliktelser		
7	Utsatt skatt	40 993	76 641
	Sum avsetninger for forpliktelser	40 993	76 641
	Annen langsiktig gjeld		
8	Gjeld til kredittinstitusjoner	6 301 266	6 833 846
	Sum annen langsiktig gjeld	6 301 266	6 833 846
	Kortsiktig gjeld		
	Leverandørgjeld	488 753	730 970
7	Betalbar skatt	303 637	40 735
	Skyldige offentlige avgifter	519 031	369 696
	Annen kortsiktig gjeld	902 264	766 519
	Sum kortsiktig gjeld	2 213 686	1 907 920
	Sum gjeld	8 555 945	8 818 407
	SUM EGENKAPITAL OG GJELD	11 486 097	10 802 274


Båtsfjord, 11.04.2022


Styret i Finnmark Mat & Kulturopplevelser AS



Odd-Arne Nilsen
styreleder


Jan Roger Grønberg
styremedlem


Monica Brandtzæg
styremedlem/daglig leder


Odd Einar Utsi
styremedlem


Frode Sivert Grønberg
styremedlem


Geir David Grønberg
styremedlem



Finnmark Mat & Kulturopplevelser AS

Noter til regnskapet 2021

Note 1 Regnskapsprinsipper

Årsregnskapet er satt opp i samsvar med regnskapsloven av 1998 og god regnskapsskikk i Norge. Fortsatt drift er lagt til grunn ved avleggelse av årsregnskapet.

Hovedregel for vurdering og klassifisering av eiendeler og gjeld

Eiendeler bestemt til varig eie eller bruk er klassifisert som anleggsmidler. Andre eiendeler er klassifisert som omløpsmidler. Fordringer som skal tilbakebetales innen et år er klassifisert som omløpsmidler. Ved klassifisering av kortsiktig og langsiktig gjeld er tilsvarende kriterier lagt til grunn.

Omløpsmidler vurderes til laveste av anskaffelseskost og virkelig verdi.

Anleggsmidler vurderes til anskaffelseskost, men nedskrives til gjenvinnbart beløp dersom dette er lavere enn bokført verdi, og verdifallet forventes ikke å være forbigående. Anleggsmidler med begrenset økonomisk levetid avskrives planmessig.

Varer

Varer er vurdert til det laveste av anskaffelseskost og netto salgsverdi. For råvarer og varer i arbeid beregnes netto salgsverdi til salgsverdien av ferdig tilvirkede varer redusert for gjenværende tilvirkningskostnader og salgskostnader.

Fordringer

Kundefordringer og andre fordringer er oppført til pålydende etter fradrag for avsetning til forventet tap. Avsetning til tap gjøres på grunnlag av en individuell vurdering av de enkelte fordringer.

Bankinnskudd, kontanter og lignende

Bankinnskudd, kontanter o.l. inkluderer kontanter, bankinnskudd og andre betalingsmidler med forfallsdato som er kortere enn tre måneder fra anskaffelse.

Inntekter

Inntekt regnskapsføres når den er opptjent, altså når både risiko og kontroll i hovedsak er overført til kunden. Dette vil normalt være tilfellet når varen eller tjenesten er levert til kunden. Inntektene regnskapsføres med verdien av vederlaget på transaksjonstidspunktet.

Kostnader

Kostnader regnskapsføres som hovedregel i samme periode som tilhørende inntekt. I de tilfeller det ikke er en klar sammenheng mellom utgifter og inntekter fastsettes fordelingen etter skjønsmessige kriterier. Øvrige unntak fra sammenstillingsprinsippet er angitt der det er aktuelt.

Skatter

Skattekostnaden sammenstilles med regnskapsmessig resultat før skatt. Skatt knyttet til egenkapitaltransaksjoner, for eksempel konsernbidrag, føres mot egenkapitalen.

Skattekostnaden består av betalbar skatt (skatt på årets direkte skattepliktige inntekt) og endring i netto utsatt skatt. Utsatt skatt og utsatt skattefordel er presentert netto i balansen.

Pensjoner

Premier til innskuddsbasert pensjonsordning kostnadsføres i den perioden innskuddet gjelder og inngår blant lønnskostnadene i resultatregnskapet.



Finnmark Mat & Kulturopplevelser AS

Noter til regnskapet 2021

Note 2 Lønnskostnad, antall ansatte, godtgjørelser, lån til ansatte mm.

Lønnskostnad	2021	2020
Lønn	6 102 237	4 717 618
Arbeidsgiveravgift	-	-
Pensjonskostnader	113 497	22 086
Andre ytelser	45 254	34 941
Sum	6 260 988	4 774 645

Gjennomsnittlig antall årsverk sysselsatt i regnskapsåret 13 10

Obligatorisk tjenstepensjon

Foretaket er pliktig til å ha tjenstepensjonsordning etter lov om obligatorisk tjenstepensjon, og har pensjonsordning som tilfredsstiller kravene i denne loven.

Ytelser til ledende personer	Styreleder	Daglig leder
Lønn	-	776 316
Annen godtgjørelse	30 000	4 662

Lån og sikkerhetsstillelse til ledende personer, aksjeeiere m.v.

Det er ikke ytet lån til til fordel for aksjeeiere eller medlemmer av styret.

Revisor

Godtgjørelse for revisjon utgjør kr 53 000 ekskl. mva

Note 3

Varige driftsmidler

	Anlegg under utførelse	Tomter	Bygg og anlegg	Skip, rigger, fly o.l.	Driftsløsøre, inventar o.l.	Total
Anskaffelseskost 01.01	141 426	33 035	7 391 407	854 971	2 153 789	10 574 628
Tilgang	223 200	-	323 376	415 840	124 988	1 087 404
Avgang	-	-	-	-	-	-
Anskaffelseskost 31.12.	364 626	33 035	7 714 783	1 270 811	2 278 777	11 662 033
Akk avskrivning 01.01.	-	-	1 530 137	71 272	1 630 067	3 231 476
Akk avskrivning 31.12.	-	-	1 890 782	195 811	1 823 048	3 909 641
Balanseført verdi 31.12.	364 626	33 035	5 824 001	1 075 000	455 729	7 752 390
Årets avskrivninger			- 360 644	- 124 540	- 192 981	- 678 167
Økonomisk levetid			10-50 år	5-10 år	5-10 år	
Avskrivningsplan	Avskrives ikke	Avskrives ikke	Lineær	Lineær	Lineær	



Finnmark Mat & Kulturopplevelser AS

Noter til regnskapet 2021

Note 4 Bundne midler

I posten inngår skattetrekksmidler med kr 242.767.

Note 5 Aksjekapital og aksjonærinformasjon

Aksjekapitalen i selskapet pr 31.12.19 består av 1.424 aksjer à kr. 1.000.

Selskapet hadde følgende aksjonærer pr 31.12:

		Antall aksjer	Eierandel
Frode Sivert Grønberg	Styremedlem	358	25 %
Monica Brandtzæg	Styremedlem / daglig leder	441	31 %
Jan Roger Grønberg	Styremedlem	100	7 %
Lillian Grønberg		100	7 %
Tove Brandtzæg Utsi		100	7 %
Odd Einar Utsi	Styremedlem	100	7 %
Geir David Grønberg	Styremedlem	112	8 %
Else Margrethe Torbjørnsen		113	8 %
Totalt antall aksjer		1 424	100 %

Selskapet har én aksjeklasse og alle aksjer har lik stemmerett.

Note 6 Egenkapital

	Aksjekapital	Overkurs	Annen egenkapital	SUM
Egenkapital 01.01	1 424 000	299 000	260 867	1 983 867
Årets resultat	-	-	946 285	946 285
Egenkapital 31.12	1 424 000	299 000	1 207 152	2 930 152

Note 7 Skattekostnad

	2021	2020
Årets skattekostnad fremkommer slik:		
Betalbar skatt	-303 637	-40 735
Endring i utsatt skatt	35 648	32 508
Skattekostnad på ordinært resultat	-267 989	-8 227
Utsatt skatt	40 993	76 641



Finmark Mat & Kulturopplevelser AS

Noter til regnskapet 2021

Note 8 Langsiktig gjeld, pantstillelser og garantier

	2021	2020
Gjeld som forfaller mer enn fem år etter regnskapsårets slutt:		
Gjeld som forfaller mer enn fem år etter regnskapsårets slutt	2 737 276	2 986 312
Sum gjeld som forfaller mer enn fem år etter regnskapsårets slutt	2 737 276	2 986 312
Bokført gjeld som er sikret med pant o.l.:		
Gjeld til kredittinstitusjoner	6 301 266	6 833 846
Sum pantesikret gjeld	6 301 266	6 833 846
Bokført verdi eiendeler stilt som sikkerhet:		
Bygninger og annen fast eiendom	4 449 000	4 676 380
Varebil	0	7 920
Driftsløsøre, inventar og utstyr	1 491 729	1 763 701
Sum bokført verdi eiendeler stilt som sikkerhet	5 940 729	6 448 001



Finmark Mat & Kulturopplevelser AS
Resultatregnskap - spesifikasjon

	2021	2020
Salgsinntekt		
3000 Mat 25 %	-5 291 466,70	-4 020 596,44
3001 Mat 15 %	-1 142 933,86	-862 340,38
3002 Overnatting 12 %	-3 706 852,56	-2 531 839,10
3003 Øl-Cider 25 %	-1 466 885,76	-1 291 514,90
3004 Vin 25 %	-529 880,72	-335 959,52
3005 Brennevin 25 %	-864 134,92	-812 334,72
3006 Mineralvann 25 %	-432 001,28	-364 140,16
3007 Kaffe 25 %	-142 628,80	-103 278,40
3008 Havfiske og div 25 %	-452 586,93	-206 660,40
3009 Fakturagebyr 25 %	-54 249,60	-23 090,00
3010 Mineralvann 15 %	-34 536,45	-22 689,71
3012 Kaffe 15 %	-7 891,27	-3 360,00
3090 Periodisert inntekt	0,00	-63 536,07
3199 Kassedifferanser	-7 042,69	-10 172,31
3200 Underholdning 0 %	-234 519,38	-170 393,40
3295 Motkonto salgsinntekt, utenfor avgiftsom	0,00	4 080,00
	<u>-14 367 610,92</u>	<u>-10 817 825,51</u>
Annen driftsinntekt		
3605 Leieinntekt fast eiendom utenfor avgifts	-288 343,00	-288 343,00
3606 Fakturagebyr 0 %	-840,00	650,00
3900 Annen driftsrelatert inntekt	-1 122 587,00	-354 467,00
	<u>-1 411 770,00</u>	<u>-642 160,00</u>
Varekostnad		
4000 Varekostnad 15 %	3 434 692,66	2 522 778,56
4001 Pant	36 693,02	38 511,40
4020 Varekostnad 25 %	1 291 560,98	931 104,81
4040 Varekostnad 12 %	5 518,87	12 593,30
4080 Beregningsgrunnlag for innførselsavgift	0,00	15 820,00
4081 Motkonto beregningsgrunnlag for innførsel	0,00	-15 820,00
4090 Beholdningsendring	-312 000,00	67 756,72
4370 Innkjøpsprisreduksjon	-153 369,00	-68 093,00
4500 Provisjonskostnad havfiske 25 %	33 962,36	36 483,12
4501 Provisjonskostnad overnatting 6 %	44 097,74	50 296,79
	<u>4 381 156,63</u>	<u>3 591 431,70</u>
Lønnskostnad		
5000 Lønn til ansatte	5 612 867,00	4 246 909,00
5001 Lønn permitterte ansatte	0,00	25 195,00
5020 Feriepenger	589 764,00	447 765,00
5210 Fri telefon	13 176,00	10 248,00
5252 Ulykkesforsikring	0,00	2 270,00
5290 Motkonto for gruppe 52	-13 176,00	-12 518,00
5330 Godtgjørelse til styre- og bedriftsforsa	30 000,00	24 000,00
5800 Refusjon av sykepenger	-130 394,00	0,00



Finnmark Mat & Kulturopplevelser AS
Resultatregnskap - spesifikasjon

	2021	2020
5830 Refusjon arbeidsmarkedstiltak	0,00	-26 251,00
5901 Gave til ansatte, ikke fradragsberettigede	0,00	1 635,00
5945 Pensjonsforsikring for ansatte	113 497,00	22 086,00
5990 Annen personalkostnad	45 254,32	33 305,60
	<u>6 260 988,32</u>	<u>4 774 644,60</u>
Avskrivning på varige driftsmidler		
6000 Avskrivning på bygninger og annen fast e	678 167,00	573 122,40
	<u>678 167,00</u>	<u>573 122,40</u>
Annen driftskostnad		
6100 Frakt, transportkostnad og forsikring ve	778,60	2 944,00
6200 Elektrisitet	331 464,01	219 136,12
6300 Leie lokale	0,00	19 800,00
6301 Husleie Syltetfjord	120 161,00	0,00
6320 Renovasjon, vann, avløp o.l.	177 530,67	163 994,44
6360 Renhold	201 770,10	160 990,86
6390 Annen kostnad lokaler	81 565,65	35 685,03
6400 Leie maskiner	0,00	6 225,81
6410 Leie inventar	40 313,08	37 370,92
6420 Leie datasystemer	112 537,67	133 896,20
6440 Leasing båter	206 053,46	135 752,72
6441 Leasing kassesystem	52 524,93	0,00
6490 Annen leiekostnad	5 518,80	2 593,75
6540 Inventar og utstyr ikke aktiveringspl	120 013,59	52 902,13
6550 Driftsmateriale	268 810,75	173 200,62
6570 Arbeidsklær og verneutstyr	41 531,82	11 471,20
6600 Reparasjon og vedlikehold bygninger	68 588,56	25 249,02
6620 Reparasjon og vedlikehold utstyr	77 796,37	65 540,67
6690 Reparasjon og vedlikehold annet	0,00	5 281,91
6701 Honorar revisjon	46 000,00	35 775,20
6705 Honorar regnskap	44 956,41	40 815,20
6720 Honorar for økonomisk rådgivning	0,00	27 600,00
6790 Innleid musikk og underholdning	176 036,50	138 612,00
6840 Aviser, tidsskrifter, bøker o.l.	798,00	0,00
6860 Møte, kurs, oppdatering o.l.	51 915,00	0,00
6900 Telefon og internett	36 089,43	42 274,74
6901 Telefon og internett fritt	8 935,52	9 857,42
6940 Porto	86,40	92,00
7000 Drivstoff, selskapets transportmidler	69 473,35	29 601,94
7020 Vedlikehold, selskapets transportmidler	31 226,00	4 652,00
7040 Forsikring, selskapets transportmidler	26 239,00	23 423,00
7090 Annen kostnad, selskapets transportmidle	0,00	9 286,80
7130 Reisekostnad, oppgavepliktig	0,00	4 672,00
7140 Reisekostnad, ikke oppgavepliktig	63 786,29	2 674,20
7320 Reklamekostnad	52 609,03	32 340,00
7360 Representasjon, ikke fradragsberettiget	26 689,00	0,00



Finmark Mat & Kulturopplevelser AS Resultatregnskap - spesifikasjon

	2021	2020
7400 Kontingent, fradragsberettiget	17 839,00	11 941,00
7420 Gave, fradragsberettiget	0,00	2 548,00
7430 Gave, ikke fradragsberettiget	0,00	300,00
7500 Forsikringspremie	245 057,00	207 176,00
7740 Øredifferanser	63,72	148,09
7750 Eicndoms- og festeavgift	35 940,00	35 940,00
7770 Bank og kortgebyrer	35 727,72	35 294,67
7771 Gebyrer Nets	66 334,86	41 127,01
7772 Fakturagebyrer 0 %	1 009,60	6 511,25
7773 Fakturagebyrer 25 %	1 704,00	3 440,80
7774 Gebyrer Trekksoft	512,08	0,00
7775 Gebyrer Vipps	1 472,40	0,00
7790 Annen kostnad, fradragsberettiget	111 018,67	188 630,70
7791 Annen kostnad, ikke fradragsberettiget	-22 626,30	0,00
7830 Konstaterte tap på fordringer uten fradr	0,00	3 860,37
7831 Endring i avsetning tap på fordringer	0,00	45 000,00
	<u>3 035 851,74</u>	<u>2 235 629,79</u>
Annen renteinntekt		
8040 Renteinntekt, skattefri	-208,14	0,00
8050 Annen renteinntekt	0,00	-210,00
8070 Renteinntekt kunder	-23 610,93	0,00
	<u>-23 819,07</u>	<u>-210,00</u>
Annen rentekostnad		
8140 Rentekostnad, ikke fradragsberettiget	0,00	101,00
8150 Rentekostnad bank	153 690,00	156 752,00
8151 Rentekostnad Toyota	1 599,57	5 579,29
8152 Rente Innovasjon Norge	75 513,87	85 094,72
8160 Valutatap (disagio)	256,88	0,00
8170 Rente leverandører	1 702,03	847,52
	<u>232 762,35</u>	<u>248 374,53</u>
Skattekostnad på ordinært resultat		
8300 Betalbar skatt	303 637,00	40 735,00
8320 Endring i utsatt skatt/skattefordel	-35 648,00	-32 508,00
	<u>267 989,00</u>	<u>8 227,00</u>
Overført til/fra annen egenkapital		
8961 Overføringer fra annen egenkapital	946 284,95	28 765,49
	<u>946 284,95</u>	<u>28 765,49</u>



Finnmark Mat & Kulturopplevelser AS Balanse - spesifikasjon pr. 31. desember

	2021	2020
Tomter, bygninger og annen fast eiendom		
1100 Bygninger	2 714 000,00	2 780 099,84
1110 Utbedring bygg	233 000,00	242 600,42
1130 Anlegg under utførelse	364 626,00	141 426,40
1150 Tomter	33 035,00	33 035,00
1190 Flytebrygger	101 000,00	0,00
1191 Lagertelt	195 000,00	0,00
1260 Skilt Båtsfjord Brygge	4 000,00	6 680,00
1261 Teknisk Makkaur	17 999,88	20 309,38
1262 Teknisk kjøkken	20 999,88	0,00
1282 Kaianlegg	<u>1 501 999,91</u>	<u>1 563 679,57</u>
	5 185 660,67	4 787 830,61
Skip, rigger, fly o.l.		
1220 Båt Ellinor	697 999,93	783 699,64
1221 Båt Frøya	377 000,00	0,00
	<u>1 074 999,93</u>	<u>783 699,64</u>
Driftsløsøre, inventar, verktøy, kontormaskiner o.l.		
1200 Maskiner og anlegg	73 199,90	86 800,49
1230 Biler	5 000,08	7 920,40
1231 Garasjeanlegg	62 000,00	70 500,00
1250 Inventar	288 679,64	365 259,15
1255 Utstyr til havfiskebåter	37 999,12	15 699,44
1257 Utleiesykler	0,07	7 010,34
1258 Scene restaurant 2. etg	2 000,11	3 399,56
1259 Kaianlegg teknisk	50 999,80	58 750,00
1279 Båthenger	0,00	6 191,00
1283 Pub/serveringssted	157 850,16	186 479,80
1284 Hotellrom	814 000,23	963 611,14
	<u>1 491 729,11</u>	<u>1 771 621,32</u>
Varer		
1460 Innkjøpte varer for videresalg	667 000,00	355 000,00
	<u>667 000,00</u>	<u>355 000,00</u>
Kundefordringer		
1500 Kundefordringer	552 103,95	208 797,89
1580 Avsetning tap på kundefordringer	-45 000,00	-45 000,00
	<u>507 103,95</u>	<u>163 797,89</u>
Andre kortsiktige fordringer		
1571 Lønnskudd	20 972,00	0,00
1579 Andre kortsiktige fordringer	0,00	569 400,00
1742 Forskuddsbetalt forsikring	23 686,00	27 734,00
1749 Andre forskuddsbetalte kostnader	84 700,00	20 128,82
	<u>129 358,00</u>	<u>617 262,82</u>
Bankinnskudd, kontanter o.l.		
1900 Kontanter NOK	37 206,00	13 359,00



Finmark Mat & Kulturopplevelser AS Balanse - spesifikasjon pr. 31. desember

	2021	2020
1920 Bankinnskudd 4930.14.80481	1 750 831,97	990 949,35
1921 Bankinnskudd 4930.13.68460	196,14	1 656,14
1922 Bankinnskudd 4930.15.97958 mva	18 995,00	76 545,00
1923 Bankinnskudd 4930.16.07562	388 558,00	1 013 433,00
1950 Bankinnskudd for skattetrekk	242 767,10	204 400,10
1951 Nets	3 001,00	-22 154,50
1960 Åpne poster konto 1920	-11 310,00	44 873,74
	<u>2 430 245,21</u>	<u>2 323 061,83</u>
Selskapskapital		
2000 Aksjekapital	-1 424 000,00	-1 424 000,00
	<u>-1 424 000,00</u>	<u>-1 424 000,00</u>
Overkurs		
2020 Overkurs	-299 000,00	-299 000,00
	<u>-299 000,00</u>	<u>-299 000,00</u>
Annen egenkapital		
2050 Annen egenkapital	-1 207 151,86	-260 866,91
	<u>-1 207 151,86</u>	<u>-260 866,91</u>
Utsatt skatt		
2120 Utsatt skatt	-40 993,00	-76 641,00
	<u>-40 993,00</u>	<u>-76 641,00</u>
Gjeld til kredittinstitusjoner		
2202 Sp.Bank 1 4930.85.59814	-3 009 183,00	-3 167 572,00
2203 Sp.Bank 1 4930.86.42215	-496 232,00	-643 764,00
2204 Kassekreditt 4930.86.62941	-981 508,00	-1 020 000,00
2220 Toyota Finans	0,00	-58 722,00
2221 Innovasjon Norge	-1 814 343,21	-1 943 788,14
	<u>-6 301 266,21</u>	<u>-6 833 846,14</u>
Leverandørgjeld		
2400 Leverandørgjeld	-488 753,48	-730 970,05
	<u>-488 753,48</u>	<u>-730 970,05</u>
Betalbar skatt		
2500 Betalbar skatt, ikke utlignet	-303 637,00	-40 735,00
	<u>-303 637,00</u>	<u>-40 735,00</u>
Skyldige offentlige avgifter		
2600 Forskuddstrekk	-241 912,00	-203 545,00
2703 Utgående merverdiavgift kjøp av tjeneste	-239,19	-239,19
2740 Oppgjørskonto merverdiavgift	-276 880,00	-165 912,00
	<u>-519 031,19</u>	<u>-369 696,19</u>
Annen kortsiktig gjeld		
1952 Vipps	-31 651,87	0,00
2911 Privatkonto	-52 632,87	-24 817,94
2940 Skyldig feriepenger	-589 729,00	-416 654,00



Finmark Mat & Kulturopplevelser AS
Balanse - spesifikasjon pr. 31. desember

	2021	2020
2960 Annen påløpt kostnad	0,00	-5 218,76
2985 Gavekort	-207 056,86	-207 560,86
2986 Tips penger	-21 193,53	-41 466,26
2990 Annen kortsiktig gjeld	0,00	-70 801,00
	<u>-902 264,13</u>	<u>-766 518,82</u>



FINNMARK MAT & KULTUROPPLEVELSER AS
GENERALFORSAMLINGS PROTOKOLL

Den 11. april 2022 ble ordinær generalforsamling avholdt.

Til stede var:

Frode Sivert Grønberg
Monica Brandtzæg
Jan Roger Grønberg
Lillian Grønberg
Tove Brandtzæg Utsi
Odd Einar Utsi
Geir David Grønberg
Else Margrethe Torbjørnsen

Samtlige aksjer var således representert. Frode Sivert Grønberg ble valgt til å signere protokollen.


Til behandling forelå:

1. Godkjenning av årsregnskapet for 2021.
2. Godkjenning av revisors honorar.
3. Valg av styre.

Årsregnskapet og revisors beretning ble gjennomgått.

Årsregnskapet ble fastsatt overensstemmende med styrets forslag.
Revisors honorar ble besluttet dekket etter regning.
Styret ble gjenvalgt.

Båtsfjord, 11. april 2022


Frode Sivert Grønberg