



ÅRSREGNSKAPET FOR REGNSKAPSÅRET 2022 - GENERELL INFORMASJON

Enheten

Organisasjonsnummer:	926 942 557
Organisasjonsform:	Aksjeselskap
Foretaksnavn:	BARDUFOSS UTLEIE OG SERVICE AS
Forretningsadresse:	Sundliveien 159 9325 BARDUFOSS

Regnskapsår

Årsregnskapets periode:	01.01.2022 - 31.12.2022
-------------------------	-------------------------

Konsern

Morselskap i konsern:	Ja
Konsernregnskap lagt ved:	Nei

Regnskapsregler

Regler for små foretak benyttet:	Ja
Benyttet ved utarbeidelsen av årsregnskapet til selskapet:	Regnskapslovens alminnelige regler

Årsregnskapet fastsatt av kompetent organ

Bekreftet av representant for selskapet:	Tommy Stensland
Dato for fastsettelse av årsregnskapet:	16.03.2023

Grunnlag for avgivelse

År 2022: Årsregnskapet er elektronisk innlevert
År 2021: Tall er hentet fra elektronisk innlevert årsregnskap fra 2022

Det er ikke krav til at årsregnskapet m.v. som sendes til Regnskapsregisteret er undertegnet. Kontrollen på at dette er utført ligger hos revisor/enhetens øverste organ. Sikkerheten ivaretas ved at innsender har rolle/rettighet for innsending av årsregnskapet via Altinn, og ved at det bekreftes at årsregnskapet er fastsatt av kompetent organ.

Brønnøysundregistrene, 04.08.2024



Resultatregnskap

Beløp i: NOK	Note	2022	2021
RESULTATREGNSKAP			
Inntekter			
Salgsinntekt		482 262	282 508
Leieinntekt		702 628	244 050
Sum inntekter		1 184 890	526 558
Kostnader			
Varekostnad		15 771	
Lønnskostnad	1	349 134	121 006
Avskrivning av driftsmidler og immaterielle eiendeler	2	20 503	9 400
Annen driftskostnad	1	356 539	207 080
Sum kostnader		741 947	337 486
Driftsresultat		442 943	189 072
Finansinntekter og finanskostnader			
Annen renteinntekt		27	
Sum finansinntekter		27	
Annen rentekostnad		240 265	80 277
Annen finanskostnad		8	
Sum finanskostnader		240 273	80 277
Netto finans		-240 246	-80 277
Ordinært resultat før skattekostnad		202 697	108 795
Skattekostnad på resultat	3	44 604	23 935
Ordinært resultat etter skattekostnad		158 093	84 860
Årsresultat	4	158 093	84 860
Årsresultat etter minoritetsinteresser		158 093	84 860
Totalresultat		158 093	84 860
Overføringer og disponeringer			



Resultatregnskap

Beløp i: NOK	Note	2022	2021
Avsatt til annen egenkapital		158 093	84 860
Sum overføringer og disponeringer		158 093	84 860



Balanse

Beløp i: NOK	Note	2022	2021
BALANSE - EIENDELER			
Anleggsmidler			
Immaterielle eiendeler			
Utsatt skattefordel	3		
Varige driftsmidler			
Tomter, bygninger o.a. fast eiendom	2	3 549 694	3 549 694
Maskiner og anlegg	2	104 000	116 600
Skip og flytende installasjoner	2	87 000	
Driftsløsøre, inventar o.a. utstyr	2	37 400	
Sum varige driftsmidler	2	3 778 094	3 666 294
Finansielle anleggsmidler			
Investering i datterselskap		4 250 000	4 250 000
Sum finansielle anleggsmidler		4 250 000	4 250 000
Sum anleggsmidler		8 028 094	7 916 294
Omløpsmidler			
Varer			
Fordringer			
Kundefordringer		33 700	
Andre kortsiktige fordringer		1 203	
Sum fordringer		34 903	
Bankinnskudd, kontanter og lignende			
Bankinnskudd, kontanter o.l.	5	82 619	46 672
Sum bankinnskudd, kontanter og lignende		82 619	46 672
Sum omløpsmidler		117 521	46 672
SUM EIENDELER		8 145 615	7 962 966

BALANSE - EGENKAPITAL OG GJELD



Balanse

Beløp i: NOK	Note	2022	2021
Egenkapital			
Innskutt egenkapital			
Aksjekapital	4	60 000	60 000
Overkurs	4	34 409	34 409
Sum innskutt egenkapital		94 409	94 409
Opptjent egenkapital			
Annen egenkapital	4, 6	242 954	84 860
Sum opptjent egenkapital		242 954	84 860
Sum egenkapital		337 363	179 269
Gjeld			
Langsiktig gjeld			
Utsatt skatt	3	8 034	3 476
Sum avsetninger for forpliktelser		8 034	3 476
Annen langsiktig gjeld			
Gjeld til kredittinstitusjoner		5 203 305	5 408 332
Sum annen langsiktig gjeld		5 203 305	5 408 332
Sum langsiktig gjeld		5 211 339	5 411 808
Kortsiktig gjeld			
Leverandørgjeld		13 035	7 164
Betalbar skatt	3	40 046	20 459
Skyldig offentlige avgifter		93 121	7 537
Kortsiktig konserngjeld		-1 271	
Annen kortsiktig gjeld		2 451 984	2 336 729
Sum kortsiktig gjeld		2 596 913	2 371 888
Sum gjeld		7 808 253	7 783 696
SUM EGENKAPITAL OG GJELD		8 145 615	7 962 966



Brønnøysundregistrene

ÅRSREGNSKAP FOR REGNSKAPSÅRET 2022 - GENERELL INFORMASJON

Journalnummer: 2023 355887

Enheten

Organisasjonsnummer: 926 942 557
Organisasjonsform: Aksjeselskap
Foretaksnavn: BARDUFOSS UTLEIE OG SERVICE AS
Forretningsadresse: Sundliveien 159
9325 BARDUFOSS

Regnskapsår

Årsregnskapets periode: 01.01.2022 - 31.12.2022

Konsern

Morselskap i konsern: Ja
Konsernregnskap lagt ved: Nei

Regnskapsregler

Regler for små foretak benyttet: Ja
Benyttet ved utarbeidelsen av
årsregnskapet til selskapet: Regnskapslovens alminnelige regler

Årsregnskapet fastsatt av kompetent organ

Bekreftet av representant for selskapet: Tommy Stensland
Dato for fastsettelse av årsregnskapet: 16.03.2023

Revisjon

Selskapet har besluttet at årsregnskapet
ikke skal revideres: Ja
Årsregnskapet er utarbeidet av ekstern
autorisert regnskapsfører: Ja
Ekstern autorisert regnskapsfører har i
løpet av regnskapsåret bistått ved den
løpende regnskapsføringen eller utført
andre tjenester for selskapet enn å
utarbeide årsregnskapet: Ja

Grunnlag for avgivelse

År 2022: Årsregnskap er elektronisk innlevert.
År 2021: Tall er hentet fra elektronisk innlevert årsregnskap fra 2022.

Det er ikke krav til at årsregnskapet m.v. som sendes til Regnskapsregisteret er undertegnet. Kontrollen på at dette er utført ligger hos revisor/enhetens øverste organ. Sikkerheten ivaretas ved at innsender har rolle/rettighet for innsending av årsregnskapet via Altinn, og ved at det bekreftes at årsregnskapet er fastsatt av kompetent organ.

Brønnøysundregistrene, 17.04.2023

Brønnøysundregistrene
Postadresse: Postboks 900, 8910 Brønnøysund
Telefon: 75 00 75 00
E-post: firmapost@brreg.no Internett: www.brreg.no
Organisasjonsnummer: 974 760 673



Organisasjonsnr: 926 942 557
BARDUFOSSE UTLEIE OG SERVICE AS

RESULTATREGNSKAP

Beløp i: NOK	Note	2022	2021
RESULTATREGNSKAP			
Inntekter			
Salgsinntekt		482 262	282 508
Leieinntekt		702 628	244 050
Sum inntekter		1 184 890	526 558
Kostnader			
Varekostnad		15 771	
Lønnskostnad	1	349 134	121 006
Avskrivning av driftsmidler og immaterielle eiendeler	2	20 503	9 400
Annen driftskostnad	1	356 539	207 080
Sum kostnader		741 947	337 486
Driftsresultat		442 943	189 072
Finansinntekter og finanskostnader			
Annen renteinntekt		27	
Sum finansinntekter		27	
Annen rentekostnad		240 265	80 277
Annen finanskostnad		8	
Sum finanskostnader		240 273	80 277
Netto finans		-240 246	-80 277
Ordinært resultat før skattekostnad			
Skattekostnad på resultat	3	44 604	23 935
Ordinært resultat etter skattekostnad		158 093	84 860
Årsresultat	4	158 093	84 860
Årsresultat etter minoritetsinteresser		158 093	84 860
Totalresultat		158 093	84 860
Overføringer og disponeringer			
Avsatt til annen egenkapital		158 093	84 860
Sum overføringer og disponeringer		158 093	84 860



Organisasjonsnr: 926 942 557
BARDUFOSSE UTLEIE OG SERVICE AS

BALANSE

Beløp i: NOK	Note	2022	2021
BALANSE - EIENDELER			
Anleggsmidler			
Immaterielle eiendeler			
Utsatt skattefordel	3		
Varige driftsmidler			
Tomter, bygninger o.a.			
fast eiendom	2	3 549 694	3 549 694
Maskiner og anlegg	2	104 000	116 600
Skip og flytende installasjoner	2	87 000	
Driftsløsøre, inventar o. a. utstyr	2	37 400	
Sum varige driftsmidler	2	3 778 094	3 666 294
Finansielle anleggsmidler			
Investering i datterselskap		4 250 000	4 250 000
Sum finansielle anleggsmidler		4 250 000	4 250 000
Sum anleggsmidler		8 028 094	7 916 294
Omløpsmidler			
Varer			
Fordringer			
Kundefordringer		33 700	
Andre kortsiktige fordringer		1 203	
Sum fordringer		34 903	
Bankinnskudd, kontanter og lignende			
Bankinnskudd, kontanter o. l.	5	82 619	46 672
Sum bankinnskudd, kontanter og lignende		82 619	46 672
Sum omløpsmidler		117 521	46 672
SUM EIENDELER		8 145 615	7 962 966
BALANSE - EGENKAPITAL OG GJELD			
Egenkapital			
Innskutt egenkapital			
Aksjekapital	4	60 000	60 000



Overkurs	4	34 409	34 409
Sum innskutt egenkapital		94 409	94 409
Opptjent egenkapital			
Annen egenkapital	4, 6	242 954	84 860
Sum opptjent egenkapital		242 954	84 860
Sum egenkapital		337 363	179 269
Gjeld			
Langsiktig gjeld			
Utsatt skatt	3	8 034	3 476
Sum avsetninger for forpliktelseser		8 034	3 476
Annen langsiktig gjeld			
Gjeld til kredittinstitusjoner		5 203 305	5 408 332
Sum annen langsiktig gjeld		5 203 305	5 408 332
Sum langsiktig gjeld		5 211 339	5 411 808
Kortsiktig gjeld			
Leverandørgjeld		13 035	7 164
Betalbar skatt	3	40 046	20 459
Skyldig offentlige avgifter		93 121	7 537
Kortsiktig konserngjeld		-1 271	
Annen kortsiktig gjeld		2 451 984	2 336 729
Sum kortsiktig gjeld		2 596 913	2 371 888
Sum gjeld		7 808 253	7 783 696
SUM EGENKAPITAL OG GJELD		8 145 615	7 962 966



Organisasjonsnr: 926 942 557
BARDUFOSSE UMLEIE OG SERVICE AS

NOTEOPPLYSNINGER - SELSKAP - alle poster oppgitt i hele tall

Note

Antall årsverk i regnskapsåret
2.00

<u>Sum</u>	<u>Beløp</u>
------------	--------------

<u>Balanseført verdi 31.12.</u>	<u>Varige driftsmidler</u>	<u>Immaterielle eiend.</u>
---------------------------------	----------------------------	----------------------------

Konsernregnskap

Morselskapet sitt navn

Forretningskontor for morselskapet

Begrunnelse for at datterselskap er utelatt fra konsolideringen

<u>Samlet beløp - tilknyttet selskap</u>	<u>Årets</u>	<u>Fjorårets</u>
--	--------------	------------------

<u>Samlet beløp - foretak i samme konsern</u>	<u>Årets</u>	<u>Fjorårets</u>
---	--------------	------------------

<u>Samlet beløp - foretak i samme konsern</u>	<u>Årets</u>	<u>Fjorårets</u>
---	--------------	------------------

<u>Samlet beløp - felles kontrollert virksomhet</u>	<u>Årets</u>	<u>Fjorårets</u>
---	--------------	------------------

<u>Pantstillelse</u>	<u>Beløp</u>
----------------------	--------------

<u>Beholdning av egne aksjer</u>	<u>Antall</u>	<u>Pålydende</u>	<u>Andel av aksjek.</u>
----------------------------------	---------------	------------------	-------------------------



BankID Signing
Tommy Stenland
2023-03-21




Årsregnskap 2022

Bardufoss Utleie Og Service AS

Resultatregnskap
Balanse
Noter til regnskapet




Org.nr.: 926 942 557



RESULTATREGNSKAP

BARDUFOSS UMLEIE OG SERVICE AS

DRIFTSINNEKTER OG DRIFTSKOSTNADER	Note	2022	2021
Salgsinntekt		482 262	282 508
Leieinntekt		702 628	244 050
Sum driftsinntekter		1 184 890	526 558
Varekostnad		15 771	0
Lønnskostnad	1	349 134	121 006
Avskrivning av driftsmidler og immaterielle eiendeler	2	20 503	9 400
Annen driftskostnad	1	356 539	207 080
Sum driftskostnader		741 947	337 486
Driftsresultat		442 943	189 072
FINANSINNEKTER OG FINANSKOSTNADER			
Annen renteinntekt		27	0
Annen rentekostnad		240 265	80 277
Annen finanskostnad		8	0
Resultat av finansposter		-240 246	-80 277
Resultat før skattekostnad		202 697	108 795
Skattekostnad på resultat	3	44 604	23 935
Resultat		158 093	84 860
EKSTRAORDINÆRE INNEKTER OG KOSTNADER			
Årsresultat	4	158 093	84 860
OVERFØRINGER			
Avsatt til annen egenkapital		158 093	84 860
Sum overføringer		158 093	84 860



BALANSE

BARDUFOSS UMLEIE OG SERVICE AS

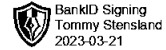
EIENDELER	Note	2022	2021
ANLEGGSMIDLER			
IMMATERIELLE EIENDELER			
VARIGE DRIFTSMIDLER			
Tomter, bygninger o.a. fast eiendom	2	3 549 694	3 549 694
Maskiner og anlegg	2	104 000	116 600
Skip og flytende installasjoner	2	87 000	0
Driftsløsøre, inventar o.a. utstyr	2	37 400	0
Sum varige driftsmidler	2	3 778 094	3 666 294
FINANSIELLE ANLEGGSMIDLER			
Investeringer i datterselskap		4 250 000	4 250 000
Sum finansielle anleggsmidler		4 250 000	4 250 000
Sum anleggsmidler		8 028 094	7 916 294
OMLØPSMIDLER			
FORDRINGER			
Kundefordringer		33 700	0
Andre kortsiktige fordringer		1 203	0
Sum fordringer		34 903	0
INVESTERINGER			
Bankinnskudd, kontanter o.l.	5	82 619	46 672
Sum omløpsmidler		117 521	46 672
Sum eiendeler		8 145 615	7 962 966

**BALANSE****BARDUFOSS UMLEIE OG SERVICE AS**

EGENKAPITAL OG GJELD	Note	2022	2021
EGENKAPITAL			
INNSKUTT EGENKAPITAL			
Aksjekapital	4	60 000	60 000
Overkurs	4	34 409	34 409
Sum innskutt egenkapital		94 409	94 409
OPPTJENT EGENKAPITAL			
Annen egenkapital	4, 6	242 954	84 860
Sum opptjent egenkapital		242 954	84 860
Sum egenkapital		337 363	179 269
GJELD			
AVSETNING FOR FORPLIKTELSER			
Utsatt skatt	3	8 034	3 476
Sum avsetning for forpliktelser		8 034	3 476
ANNEN LANGSIKTIG GJELD			
Gjeld til kredittinstitusjoner		5 203 305	5 408 332
Sum annen langsiktig gjeld		5 203 305	5 408 332
KORTSIKTIG GJELD			
Leverandørgjeld		13 035	7 164
Betalbar skatt	3	40 046	20 459
Skyldig offentlige avgifter		93 121	7 537
Konserngjeld		-1 271	0
Annen kortsiktig gjeld		2 451 984	2 336 729
Sum kortsiktig gjeld		2 596 913	2 371 888
Sum gjeld		7 808 253	7 783 696
Sum egenkapital og gjeld		8 145 615	7 962 966

Bardufoss, 16.03.2023
Styret i Bardufoss Utleie Og Service AS

Tommy Stensland
styreleder/daglig leder



Bardufoss Utleie Og Service AS

Noter til regnskapet for 2022.

Regnskapsprinsipper

Årsregnskapet er satt opp i samsvar med regnskapsloven og NRS 8 - God regnskapsskikk for små foretak.

DRIFTSINNETEKTER

Inntektsføring ved salg av varer skjer på leveringstidspunktet. Tjenester inntektsføres etter hvert som de leveres.

SKATT

Skattekostnaden i resultatregnskapet omfatter både periodens betalbare skatt og endring i utsatt skatt. Utsatt skatt er beregnet med 22 % på grunnlag av de midlertidige forskjeller som eksisterer mellom regnskapsmessige og skattemessige verdier, samt ligningsmessig underskudd til fremføring ved utgangen av regnskapsåret. Skatteøkende og skattereduserende midlertidige forskjeller som reverserer eller kan reverseres i samme periode er utlignet og nettoført.

KLASSIFISERING OG VURDERING AV ANLEGGSMIDLER

Anleggsmidler omfatter eiendeler bestemt til varig eie og bruk. Anleggsmidler er vurdert til anskaffelseskost. Varige driftsmidler balanseføres og avskrives over driftsmidlets økonomiske levetid. Avskrivningsperioden for fast eiendom anskaffet etter 2009 er dekomponert i en del som gjelder råbygget og en del som gjelder faste tekniske installasjoner. Varige driftsmidler nedskrives til gjenvinnbart beløp ved verdifall som forventes ikke å være forbigående. Gjenvinnbart beløp er det høyeste av netto salgsverdi og verdi i bruk. Verdi i bruk er nåverdi av fremtidige kontantstrømmer knyttet til eiendelen. Nedskrivningen reverseres når grunnlaget for nedskrivningen ikke lenger er til stede.

KLASSIFISERING OG VURDERING AV OMLØPSMIDLER

Omløpsmidler og kortsiktig gjeld omfatter normalt poster som forfaller til betaling innen ett år etter balansedagen, samt poster som knytter seg til varekretsløpet. Omløpsmidler vurderes til laveste verdi av anskaffelseskost og virkelig verdi.


AKSJER I DATTERSELSKAP

Datterselskap vurderes etter kostmetoden i selskapsregnskapet. Investeringen er vurdert til anskaffelseskost for aksjene med mindre nedskrivning har vært nødvendig. Det er foretatt nedskrivning til virkelig verdi når verdifall skyldes årsaker som ikke kan forventes å være forbigående og det må anses nødvendig etter god regnskapsskikk. Nedskrivninger er reversert når grunnlaget for nedskrivning ikke lenger er til stede.

Utbytte, konsernbidrag og andre utdelinger fra datterselskap er inntektsført samme år som det er avsatt i givers regnskap. Overstiger utbytte / konsernbidraget andelen av opptjent resultat etter anskaffelsestidspunktet, representerer den overskytende del tilbakebetaling av investert kapital, og utdelingene er fratrukket investeringens verdi i balansen til morselskapet.

FORDRINGER

Kundefordringer og andre fordringer oppføres til pålydende etter fradrag for avsetning til forventet tap. Avsetning til tap gjøres på grunnlag av en individuell vurdering av de enkelte fordringene.



Note 1 Lønnskostnader og antall årsverk


LØNNSKOSTNADER

	2022	2021
Lønninger	321 883	111 038
Arbeidsgiveravgift	16 416	5 663
Andre ytelser	10 835	4 305
Sum	349 134	121 006

Selskapet har i 2022 sysselsatt 2 årsverk.

Note 2 Anleggsmidler

	Bygninger og tomter	Maskiner og anlegg	Driftsløsøre, inventar ol.	Sum
Anskaffelseskost pr. 01.01.22	3 549 694	126 000		3 675 694
+ Tilgang kjøpte driftsmidler			132 303	132 303
= Anskaffelseskost 31.12.22	3 549 694	126 000	132 303	3 807 997
Akkumulerte avskrivninger 31.12.22		22 000	7 903	29 903
= Bokført verdi 31.12.22	3 549 694	104 000	124 400	3 778 094
Årets ordinære avskrivninger		12 600	7 903	20 503
Økonomisk levetid		10 år	5-15 år	



Note 3 Skatt

Årets skattekostnad	2022	2021
Resultatført skatt på ordinært resultat:		
Betalbar skatt	40 046	20 459
Endring i utsatt skatt	4 558	3 476
Skattekostnad ordinært resultat	44 604	23 935
Skattepliktig inntekt:		
Resultat før skatt	202 697	108 795
Permanente forskjeller	49	0
Endring i midlertidige forskjeller	-20 718	-15 800
Skattepliktig inntekt	182 028	92 995
Betalbar skatt i balansen:		
Betalbar skatt på årets resultat	40 046	20 459
Sum betalbar skatt i balansen	40 046	20 459

Skatteeffekten av midlertidige forskjeller som har gitt opphav til utsatt skatt og utsatte skattefordeler, spesifisert på typer av midlertidige forskjeller

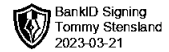
	2022	2021	Endring
Varige driftsmidler	36 518	15 800	-20 718
Sum	36 518	15 800	-20 718
Grunnlag for utsatt skatt	36 518	15 800	-20 718
Utsatt skatt (22 %)	8 034	3 476	-4 558

Note 4 Egenkapital

	Aksjekapital	Overkurs	Annen egenkapital	Sum egenkapital
Pr. 31.12.2021	60 000	34 409	84 860	179 269
Årets resultat			158 093	158 093
Pr 31.12.2022	60 000	34 409	242 954	337 363

Note 5 Bankinnskudd

Innestående midler på skattetrekkskonto (bundne midler) er på kr. 21 209.



Note 6 Fortsatt drift

Resultatet for 2022 viser et overskudd på kr. 158 093 etter skatt, mot kr. 84 860 i 2021. Soliditeten og likviditeten er fortsatt god og det er ikke noe som indikerer at driften ikke kan fortsette. Bardufoss Utleie Og Service AS har leiekontrakter som sikrer videre inntekter og drift fremover. Omsetningen forventer vi vil gi positive, men relativt lite bidrag til resultatet i årene som kommer. Styret vurderer at forutsetningene for fortsatt drift er til stede og legger det til grunn for sin virksomhet.