



ÅRSREGNSKAPET FOR REGNSKAPSÅRET 2020 - GENERELL INFORMASJON

Enheten

Organisasjonsnummer: 925 323 756
Organisasjonsform: Aksjeselskap
Foretaksnavn: BRENETT AS
Forretningsadresse: Tinggata 3
6783 STRYN

Regnskapsår

Årsregnskapets periode: 01.01.2020 - 31.12.2020

Konsern

Morselskap i konsern: Nei

Regnskapsregler

Regler for små foretak benyttet: Ja
Benyttet ved utarbeidelsen av årsregnskapet til selskapet: Regnskapslovens alminnelige regler

Årsregnskapet fastsatt av kompetent organ

Bekreftet av representant for selskapet: Nils Are Karstad Lysø
Dato for fastsettelse av årsregnskapet: 09.04.2021

Grunnlag for avgivelse

År 2020: Årsregnskapet er elektronisk innlevert
År 2019: Tall er hentet fra elektronisk innlevert årsregnskap fra 2020

Det er ikke krav til at årsregnskapet m.v. som sendes til Regnskapsregisteret er undertegnet. Kontrollen på at dette er utført ligger hos revisor/enhetens øverste organ. Sikkerheten ivaretas ved at innsender har rolle/rettighet for innsending av årsregnskapet via Altinn, og ved at det bekreftes at årsregnskapet er fastsatt av kompetent organ.

Brønnøysundregistrene, 18.08.2021



Resultatregnskap

Beløp i: NOK	Note	2020	2019
RESULTATREKNESKAP			
Inntekter			
Salgsinntekt		43 043 027	
Annen driftsinntekt		2 812 453	
Sum inntekter	5, 10	45 855 479	
Kostnader			
Varekostnad		14 267 821	
Lønnskostnad	8, 11	9 532 339	
Avskrivning av driftsmidler og immaterielle eiendeler	2, 3	5 613 489	
Annen driftskostnad	11	14 740 083	
Sum kostnader		44 153 732	
Driftsresultat		1 701 748	
Finansinntekter og finanskostnader			
Annen finansinntekt		49 305	
Sum finansinntekter		49 305	
Rentekostnad til føretak i same konsern		491 500	
Annan rentekostnad		1 275 911	
Sum finanskostnader		1 767 411	
Netto finans		-1 718 105	
Ordinært resultat før skattekostnad		-16 358	0
Skattekostnad på ordinært resultat	9	-20 304	
Ordinært resultat etter skattekostnad		3 946	0
Årsresultat	1	3 946	0
Årsresultat etter minoritetsinteresser		3 946	
Totalresultat		3 946	
Overføringer og disponeringar			



Resultatregnskap

Beløp i: NOK	Note	2020	2019
Konsernbidrag		-933 093	
Avsatt til annen egenkapital		3 946	
Avsatt til annen innskutt egenkapital		933 093	
Sum overføringer og disponeringar	1	3 946	



Balanse

Beløp i: NOK	Note	2020	2019
BALANSE - EIGEDELAR			
Anleggsmiddel			
Immaterielle egedelar			
Konsesjoner, patenter o.l.	2	612 138	
Sum immaterielle egedelar		612 138	
Varige driftsmiddel			
Tomter, bygninger o.a. fast eiendom		118 016 665	111 294 814
Driftsløsøre, inventar o.a. utstyr		20 696 810	22 537 476
Sum varige driftsmiddel	3	138 713 475	133 832 290
Finansielle anleggsmiddel			
Investeringer i aksjer og andeler	13	77 000	77 000
Andre langsiktige fordringer	14	2 542 596	2 134 860
Sum finansielle anleggsmiddel		2 619 596	2 211 860
Sum anleggsmiddel		141 945 210	136 044 150
Omløpsmiddel			
Varer			
Sum varer	6	3 926 786	4 263 863
Krav			
Kundefordringer	14	4 072 989	16 703 379
Andre kortsiktige fordringer		2 659 811	80 184
Konsernkrav	14, 15, 14, 15	22 125 015	
Sum krav		28 857 815	16 783 563
Bankinnskott, kontantar og liknande			
Bankinnskudd, kontanter o.l.	12	735 815	3 993 931
Sum bankinnskott, kontantar og liknande		735 815	3 993 931
Sum omløpsmiddel		33 520 416	25 041 357
SUM EIGEDELAR		175 465 626	161 085 508



Balanse

Beløp i: NOK	Note	2020	2019
BALANSE - EIGENKAPITAL OG GJELD			
Eigenkapital			
Innskoten egenkapital			
Aksjekapital	7	4 302 000	4 302 000
Overkurs		2 868 000	2 868 000
Annan innskoten egenkapital		933 093	
Sum innskoten egenkapital	1, 7	8 103 093	7 170 000
Opptent egenkapital			
Annen egenkapital		47 243 778	47 239 832
Sum opptent egenkapital		47 243 778	47 239 832
Sum egenkapital	1, 7	55 346 871	54 409 832
Gjeld			
Langsiktig gjeld			
Pensjonsplikter	8	482 713	590 545
Utsett skatt	9	3 484 566	3 241 690
Sum avsetjingar for plikter		3 967 279	3 832 235
Anna langsiktig gjeld			
Gjeld til kredittinstitusjonar		613 926	831 996
Langsiktig konserngjeld	14, 15	65 751 355	69 491 900
Øvrig langsiktig gjeld	4	8 000 000	8 000 000
Sum anna langsiktig gjeld		74 365 281	78 323 896
Sum langsiktig gjeld		78 332 560	82 156 131
Kortsiktig gjeld			
Leverandørgjeld	15	15 170 236	3 590 195
Skyldig offentlige avgifter		6 458 839	7 698 911
Utbytte			1 500 000
Kortsiktig konserngjeld	15	9 080 697	
Annen kortsiktig gjeld	5	11 076 422	11 730 439
Sum kortsiktig gjeld		41 786 195	24 519 545



Balanse

Beløp i: NOK	Note	2020	2019
Sum gjeld		120 118 755	106 675 676
SUM EIGENKAPITAL OG GJELD		175 465 626	161 085 508



Brønnøysundregistrene

ÅRSREGNSKAP FOR REGNSKAPSÅRET 2020 - GENERELL INFORMASJON

Journalnummer: 2021 622692

Enheten

Organisasjonsnummer: 925 323 756
Organisasjonsform: Aksjeselskap
Foretaksnavn: BRENETT AS
Forretningsadresse: Tinggata 3
6783 STRYN

Regnskapsår

Årsregnskapets periode: 01.01.2020 - 31.12.2020

Konsern

Morselskap i konsern: Nei

Regnskapsregler

Regler for små foretak benyttet: Ja
Benyttet ved utarbeidelsen av
årsregnskapet til selskapet: Regnskapslovens alminnelige regler

Årsregnskapet fastsatt av kompetent organ

Bekreftet av representant for selskapet: Nils Are Karstad Lysø
Dato for fastsettelse av årsregnskapet: 09.04.2021

Grunnlag for avgivelse

År 2020: Årsregnskap er elektronisk innlevert.
År 2019: Tall er hentet fra elektronisk innlevert årsregnskap fra 2020.

Det er ikke krav til at årsregnskapet m.v. som sendes til Regnskapsregisteret er undertegnet. Kontrollen på at dette er utført ligger hos revisor/enhetens øverste organ. Sikkerheten ivaretas ved at innsender har rolle/rettighet for innsending av årsregnskapet via Altinn, og ved at det bekreftes at årsregnskapet er fastsatt av kompetent organ.

Brønnøysundregistrene, 17.08.2021



Organisasjonsnr: 925 323 756
BRENETT AS

RESULTATREGNSKAP

Beløp i: NOK	Note	2020	2019
RESULTATREKNESKAP			
Inntekter			
Salgsinntekt		43 043 027	
Annen driftsinntekt		2 812 453	
Sum inntekter	5, 10	45 855 479	
Kostnader			
Varekostnad		14 267 821	
Lønnskostnad	8, 11	9 532 339	
Avskrivning av driftsmidler og immaterielle eiendeler	2, 3	5 613 489	
Annen driftskostnad	11	14 740 083	
Sum kostnader		44 153 732	
Driftsresultat		1 701 748	
Finansinntekter og finanskostnader			
Annen finansinntekt		49 305	
Sum finansinntekter		49 305	
Rentekostnad til foretak i same konsern		491 500	
Annan rentekostnad		1 275 911	
Sum finanskostnader		1 767 411	
Netto finans		-1 718 105	
Ordinært resultat før skattekostnad		-16 358	0
Skattekostnad på ordinært resultat	9	-20 304	
Ordinært resultat etter skattekostnad		3 946	0
Årsresultat	1	3 946	0
Årsresultat etter minoritetsinteresser		3 946	
Totalresultat		3 946	
Overføringer og disponeringar			
Konsernbidrag		-933 093	
Avsatt til annen egenkapital		3 946	
Avsatt til annen innskutt egenkapital		933 093	



Sum overføringer og disponeringar	1	3 946
--------------------------------------	---	-------



Organisasjonsnr: 925 323 756
BRENETT AS

BALANSE

Beløp i: NOK	Note	2020	2019			
BALANSE - EIGEDELAR						
Anleggsmiddel						
Immaterielle egedelar						
Konsesjoner, patenter o.l.	2	612 138				
Sum immaterielle egedelar		612 138				
Varige driftsmiddel						
Tomter, bygninger o.a. fast eiendom				118 016 665	111 294 814	
Driftsløsøre, inventar o. a. utstyr				20 696 810	22 537 476	
Sum varige driftsmiddel	3	138 713 475	133 832 290			
Finansielle anleggsmiddel						
Investeringer i aksjer og andeler				13	77 000	77 000
Andre langsiktige fordringer				14	2 542 596	2 134 860
Sum finansielle anleggsmiddel		2 619 596	2 211 860			
Sum anleggsmiddel		141 945 210	136 044 150			
Omløpsmiddel						
Varer						
Sum varer	6	3 926 786	4 263 863			
Krav						
Kundefordringer				14	4 072 989	16 703 379
Andre kortsiktige fordringer					2 659 811	80 184
Konsernkrav				14, 15, 1	22 125 015	
Sum krav		28 857 815	16 783 563			
Bankinnskott, kontantar og liknande						
Bankinnskudd, kontanter o. l.				12	735 815	3 993 931
Sum bankinnskott, kontantar og liknande		735 815	3 993 931			
Sum omløpsmiddel		33 520 416	25 041 357			
SUM EIGEDELAR		175 465 626	161 085 508			
BALANSE - EIGENKAPITAL OG GJELD						



Eigenkapital			
Innskoten eigenkapital			
Aksjekapital	7	4 302 000	4 302 000
Overkurs		2 868 000	2 868 000
Annan innskoten eigenkapital		933 093	
Sum innskoten eigenkapital	1, 7	8 103 093	7 170 000
Opptent eigenkapital			
Annen egenkapital		47 243 778	47 239 832
Sum opptent eigenkapital		47 243 778	47 239 832
Sum eigenkapital	1, 7	55 346 871	54 409 832
Gjeld			
Langsiktig gjeld			
Pensjonsplikter	8	482 713	590 545
Utsett skatt	9	3 484 566	3 241 690
Sum avsetjinger for plikter		3 967 279	3 832 235
Anna langsiktig gjeld			
Gjeld til			
kredittinstitusjonar		613 926	831 996
Langsiktig konserngjeld	14, 15	65 751 355	69 491 900
Øvrig langsiktig gjeld	4	8 000 000	8 000 000
Sum anna langsiktig gjeld		74 365 281	78 323 896
Sum langsiktig gjeld		78 332 560	82 156 131
Kortsiktig gjeld			
Leverandørgjeld	15	15 170 236	3 590 195
Skyldig offentlige avgifter		6 458 839	7 698 911
Utbytte			1 500 000
Kortsiktig konserngjeld	15	9 080 697	
Annen kortsiktig gjeld	5	11 076 422	11 730 439
Sum kortsiktig gjeld		41 786 195	24 519 545
Sum gjeld		120 118 755	106 675 676
SUM EIGENKAPITAL OG GJELD		175 465 626	161 085 508



Organisasjonsnr: 925 323 756
BRENETT AS

NOTEOPPLYSNINGER - SELSKAP - alle poster oppgitt i hele tall

Note

Antall årsverk i regnskapsåret

Verksemda har hatt følgende tal på årsverk:
18.00



Til generalforsamlinga i Brenett AS

Melding frå uavhengig revisor

Fråsegn om revisjonen av årsrekneskapen

Konklusjon

Vi har revidert Brenett AS sin årsrekneskap som er samansett av balanse per 31. desember 2020, resultatrekneskap for rekneskapsåret avslutta per denne datoen og notar til årsrekneskapen, medrekna eit samandrag av viktige rekneskapsprinsipp.

Etter vår meining er årsrekneskapen som følgjer med, gitt i samsvar med lov og forskrifter og gir eit rettvisebilde av selskapet si finansielle stilling per 31. desember 2020, og av resultatene for rekneskapsåret som vart avslutta per denne datoen, i samsvar med rekneskapslova sine reglar og god rekneskapsskikk i Noreg.

Grunnlag for konklusjonen

Vi har gjennomført revisjonen i samsvar med lov, forskrift og god revisjonsskikk i Noreg, medrekna dei internasjonale revisjonsstandardane International Standards on Auditing (ISA-ane). Våre oppgåver og plikter etter desse standardane er beskrivne i *Revisor sine oppgåver og plikter ved revisjon av årsrekneskapen*. Vi er uavhengige av selskapet slik det er krav om i lov og forskrift, og har oppfylt dei andre etiske pliktene våre i samsvar med desse krava. Etter vår oppfatning er innhenta revisjonsbevis tilstrekkeleg og formålstenleg som grunnlag for konklusjonen vår.

Styret og dagleg leiar sitt ansvar for årsrekneskapen

Styret og dagleg leiar (leiinga) er ansvarleg for å utarbeide årsrekneskapen i samsvar med lov og forskrifter, og for at han gir eit rettvisebilde i samsvar med rekneskapslova sine reglar og god rekneskapsskikk i Noreg. Leiinga er også ansvarleg for naudsynt intern kontroll for å kunne utarbeide ein årsrekneskap som ikkje inneheld vesentleg feilinformasjon, verken som følge av misleg framferd eller feil som ikkje er tilsikta.

Ved utarbeidinga av årsrekneskapen må leiinga ta standpunkt til selskapet si evne til å halde fram med drifta og opplyse om tilhøve av betydning for dette. Føresetnaden om at drifta kan halde fram, skal leggast til grunn for årsrekneskapen så lenge det ikkje er sannsynleg at verksemda vil bli avvikla.

Revisor sine oppgåver og plikter ved revisjon av årsrekneskapen

Målet med revisjonen er å oppnå tryggande sikkerheit for at årsrekneskapen totalt sett ikkje inneheld vesentleg feilinformasjon, verken som følge av misleg framferd eller feil som ikkje er tilsikta, og å gi ei revisjonsmelding som inneheld konklusjonen vår. Tryggande sikkerheit er ein høg grad av tryggleik, men ingen garanti for at ein revisjon utført i samsvar med lov, forskrift og god revisjonsskikk i Noreg,

PricewaterhouseCoopers AS, Stryn Næringshage, Tinggata 3, NO-6783 Stryn
T: 02316, org. no.: 987 009 713 MVA, www.pwc.no
Statsautoriserte revisorer, medlemmer av Den norske Revisorforening og autorisert regnskapsførerselskap



Melding frå uavhengig revisor - Brenett AS



og ISA-ane, alltid vil avdekke vesentleg feilinformasjon som eksisterer. Feilinformasjon kan oppstå som følge av misleg framferd eller feil som ikkje er tilsikta. Feilinformasjon blir vurdert som vesentleg dersom han, åleine eller samla, innanfor rimelege grenser kan forventast å påverke økonomiske avgjerder som brukarane tar basert på årsrekneskapen.

For beskriving av revisor sine oppgåver og plikter visar vi til <https://revisorforeningen.no/revisjonsberetninger>

Utsegn om andre lovmessige krav

Konklusjon om registrering og dokumentasjon

Basert på revisjonen vår av årsrekneskapen slik den er beskriven ovanfor, og kontrollhandlingar vi har funne nødvendige etter internasjonal standard for attestasjonsoppdrag (*ISAE*) 3000 «Attestasjonsoppdrag som ikkje er revisjon eller forenklet revisorkontroll av historisk finansiell informasjon», meiner vi at leiinga har oppfylt plikta si til å sørgje for ordentleg og oversiktleg registrering og dokumentasjon av selskapet sine rekneskapsopplysningar i samsvar med lov og god bokføringsikk i Noreg.

Stryn, 26. mars 2021
PricewaterhouseCoopers AS

Jan Flølo
Statsautorisert revisor
(elektronisk signert)

(2)



 Securely signed with Brevio

Revisjonsberetning

Signers:

Name	Method	Date
Flølo, Jan	BANKID_MOBILE	2021-03-26 13:39

This document package contains:

- Closing page (this page)
- The original document(s)
- The electronic signatures. These are not visible in the document, but are electronically integrated.



This file is sealed with a digital signature.
The seal is a guarantee for the authenticity
of the document.



Årsrekneskap 2020

Brenett AS

Resultatrekneskap
Balanse
Notar
Revisjonsberetning

Org.nr.: 925 323 756



Resultatregnskap

Brenett AS

	Note	2020
Driftsinntekter og driftskostnader		
Salgsinntekt		43 043 027
Annen driftsinntekt		2 812 453
Sum driftsinntekter	5, 10	45 855 479
Varekostnad		14 267 821
Lønnskostnad	8, 11	9 532 339
Avskrivning av driftsmidler og immaterielle eiendeler	2, 3	5 613 489
Annen driftskostnad	11	14 740 083
Sum driftskostnader		44 153 732
Driftsresultat		1 701 748
Finansinntekter og finanskostnader		
Annen finansinntekt		49 305
Rentekostnad til foretak i samme konsern		491 500
Annen rentekostnad		1 275 911
Resultat av finansposter		-1 718 105
Ordinært resultat før skattekostnad		-16 358
Skattekostnad på ordinært resultat	9	-20 304
Årsresultat	1	3 946
Overføringer		
Mottatt konsernbidrag etter skatt		933 093
Avsatt til annen egenkapital		3 946
Avsatt til annen innskutt egenkapital		933 093
Sum overføringer	1	3 946



Balanse Brenett AS

Eiendeler	Note	2020	2019
Anleggsmidler			
Immaterielle eiendeler			
Konsesjoner, patenter o.l.	2	612 138	0
Sum immaterielle eiendeler		612 138	0
Varige driftsmidler			
Tomter, bygninger o.a. fast eiendom		118 016 665	111 294 814
Driftsløsøre, inventar o.a. utstyr		20 696 810	22 537 476
Sum varige driftsmidler	3	138 713 475	133 832 290
Finansielle anleggsmidler			
Investeringer i aksjer og andeler	13	77 000	77 000
Andre langsiktige fordringer	14	2 542 596	2 134 860
Sum finansielle anleggsmidler		2 619 596	2 211 860
Sum anleggsmidler		141 945 210	136 044 150
Omløpsmidler			
Lager av varer og annen beholdning	6	3 926 786	4 263 863
Fordringer			
Kundefordringer	14	4 072 989	16 703 379
Kundefordringer konsern	14, 15	16 323 646	0
Andre kortsiktige fordringer		2 659 811	80 184
Konsernfordringer	14, 15	5 801 369	0
Sum fordringer		28 857 815	16 783 563
Investeringer			
Bankinnskudd, kontanter o.l.	12	735 815	3 993 931
Sum omløpsmidler		33 520 416	25 041 357
Sum eiendeler		175 465 626	161 085 508



Balanse

Brenett AS

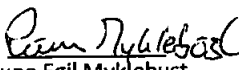

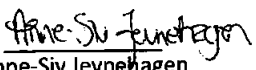
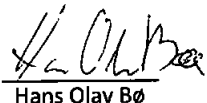



Egenkapital og gjeld	Note	2020	2019
Egenkapital			
Innskutt egenkapital			
Aksjekapital	7	4 302 000	4 302 000
Overkurs		2 868 000	2 868 000
Annen innskutt egenkapital		933 093	0
Sum innskutt egenkapital	1, 7	8 103 093	7 170 000
Opptjent egenkapital			
Annen egenkapital		47 243 778	47 239 832
Sum opptjent egenkapital		47 243 778	47 239 832
Sum egenkapital	1, 7	55 346 871	54 409 832
Gjeld			
Avsetning for forpliktelser			
Pensjonsforpliktelser	8	482 713	590 545
Utsatt skatt	9	3 484 566	3 241 690
Sum avsetning for forpliktelser		3 967 279	3 832 235
Annen langsiktig gjeld			
Gjeld til kredittinstitusjoner		613 926	831 996
Langsiktig konserngjeld	14, 15	65 751 355	69 491 900
Øvrig langsiktig gjeld	4	8 000 000	8 000 000
Sum annen langsiktig gjeld		74 365 281	78 323 896
Kortsiktig gjeld			
Leverandørgjeld		6 410 098	3 590 195
Leverandørgjeld konsern	15	8 760 138	0
Skyldig offentlige avgifter		6 458 839	7 698 911
Utbytte		0	1 500 000
Konserngjeld	15	9 080 697	0
Annen kortsiktig gjeld	5	11 076 422	11 730 439
Sum kortsiktig gjeld		41 786 195	24 519 545
Sum gjeld		120 118 755	106 675 676
Sum egenkapital og gjeld		175 465 626	161 085 508



Balanse

Brenett AS

Stryn, 26.03.2021
Styret i Brenett AS

 Rune Egil Myklebust Styreleiar	 Arve Glomnes Nestleiar	 Anne-Siv Jevne Hagen Styremedlem	 Hans Olav Bø Styremedlem
 Jorunn Skrede Styremedlem	 Åsmund Skår Styremedlem	 Nils Are Karstad Lysø Dagleg leiar	



BRENETT AS

NOTAR TIL ÅRSREKNESKAPEN FOR 2020

Rekneskapsprinsipp

Rekneskapen er sett opp i samsvar med Rekneskapslova og god rekneskapskikk for små foretak.

Fisjon

Selskapet blei stifta i 2020 etter ein fisjon i Stryn Energi AS. Stryn Energi AS er overdragende selskap, Brenett AS er overtakande selskap i fisjonen. Fisjonen er gjennomført etter reglane i aksjelova kapittel 14 og skattelovas reglar om skattefri fisjon. Fisjonen er gjennomført med skatte- og rekneskapsmessig verknad frå 1.1.2020. Det er laga samanlikningstall for balansen og noteopplysningar knytt til balansen.

Salsinntekter

Inntektsføring ved sal av varer skjer på leveringstidspunktet. Tenester blir inntektsført i takt med utføringa.

Klassifisering og vurdering av balansepostar

Eigedelar, bestemt til varig eige eller bruk, er klassifisert som anleggsmiddel. Eigedelar, som er knytt til varebruk, er klassifisert som omløpsmiddel. Fordringar er klassifisert som omløpsmiddel dersom dei skal betalast tilbake innan eit år etter utbetalingstidspunktet. For gjeld er tilsvarande prinsipp lagde til grunn.

Omløpsmiddel vert vurdert til lågaste verdi av anskaffelseskost og verkeleg verdi. Kortsiktig gjeld blir ført i balansen til nominelt beløp på etableringstidspunktet.

Anleggsmiddel blir vurdert til anskaffelseskost. Anleggsmiddel som minkar i verdi vert avskrive lineært over forventa økonomisk levetid. Anleggsmiddel blir nedskrive til verkeleg verdi ved fall i verdien som ikkje er førebels. Langsiktig gjeld er ført i balansen til nominelt beløp på etableringstidspunktet.

Immaterielle eigedelar

Utgifter til egne utviklingsaktivitetar blir kostnadsført løpande. Utgifter til andre immaterielle eigedelar blir balanseført i den grad det kan identifiserast ein framtidig økonomisk fordel knytt til utvikling av ein identifiserbar immateriell eigedel og utgiftene kan målast påliteleg. I motsatt fall kostnadsfører ein slike utgifter løpande. Balanseført utvikling blir avskreve lineært over økonomisk levetid.

Varige driftsmidlar

Varige driftsmiddel vert balanseført og avskrive lineært over forventa levetid dersom levetida er over 3 år og driftsmiddelet har ein kostpris over kr.15.000. Vedlikehald av driftsmiddel vert utgiftsført etter kvart som driftskostnader. Påkostingar er forbetringar på driftsmiddel som vert tillagt kostpris og avskrive i takt med driftsmiddelet. Vi skil mellom påkosting og vedlikehald ut frå driftsmiddelet sin stand i det vi kjøper det.

Varelager

Varelageret er verdsett til lågaste pris av innkjøpspris og verkeleg verdi. Varene vert nedskrivne ved ukurans. Varelageret for datterselskap i 2019 består av elsertifikat og er verdsett til realisert salgspris i 2020. Tidlegare år har behaldninga vore klassifisert som andre kortsiktige krav.

Fordringar

Kundefordringar og andre fordringar er førde opp i balansen til pålydande verdi, etter frådrag for avsetjing til forventa tap. Avsetnad til tap vert gjort på grunnlag av vurdering av dei enkelte fordringane.

Garantiansvar

Venta utgifter til framtidige garantiarbeid knytt til sal/avslutta prosjekt skal kostnadsførast, og førast som avsetjing under kortsiktig gjeld i balansen. Avsetjinga skal baserast på historiske erfaringstal for garantiar.

Valuta

Pengepostar i utanlandsk valuta blir vurdert etter kursen ved slutten av rekneskapsåret.

Pensjonar

Selskapet har pensjonsforsikring gjennom KLP. Pensjonskostnader og pensjonsplikter blir berekna etter linjær opptening, basert på føresetnaden om diskonteringsrente, framtidig regulering av løn, pensjonar og ytingar frå folketrygda, framtidig avkastning på pensjonsmidlar samt aktuarmessige føresetnadar om døddlegheit, frivillig avgang mv. Pensjonsmidlar i kollektive ordningar som KLP, blir vurdert til verkeleg verdi og trekast frå i netto pensjonsplikter i balansen. Arbeidsgejavaravgift blir kostnadsført på bakgrunn av innbetalt pensjonspremie.



BRENETT AS

NOTAR TIL ÅRSREKNESKAPEN FOR 2020

Rekneskapsprinsipp

Pensjonar

Selskapet har pensjonsforsikring gjennom KLP. Pensjonskostnader og pensjonsplikter blir berekna etter linjær opptening, basert på føresetnaden om diskonteringsrente, framtidig regulering av løn, pensjonar og ytingar frå folketrygda, framtidig avkastning på pensjonsmidlar samt aktuarmessige føresetnadar om dølegheit, frivillig avgang mv. Pensjonsmidlar i kollektive ordningar som KLP, blir vurdert til verkeleg verdi og trekkast frå i netto pensjonsplikter i balansen. Arbeidsgjevaravgift blir kostnadsført på bakgrunn av innbetalt pensjonspremie.

Skatt

Skattekostnaden i resultatrekneskapan omfattar både betalbar skatt i perioden og endring i utsett skatt. Utsett skatt er berekna med gjeldande skattesats på grunnlag av dei førebelse forskjellane som eksisterer mellom rekneskapsmessige verdiar og skattemessige verdiar, samt eventuelt likningsmessig underskot til framføring ved utgangen av rekneskapsåret. Skatteaukande og skattereduserande midlertidige forskjellar som reverserast eller kan reverserast i same periode er utlikna. Oppføring av utsett skattefordel på netto skattereduserande forskjellar som ikkje er utlikna, og underskot til framføring, er grunna i forventa framtidig inntening. Utsett skatt og skattefordel som kan førast i balansen, er oppført netto i balansen.

Skattekostnaden i resultatrekneskapan omfattar både den betalbare skatten i perioden og endring i utsett skatt. Utsett skatt er utrekna med 22% på grunnlag av dei mellombelse skilnadene som eksisterer mellom rekneskapsmessige og skattemessige verdiar, samt eventuelt likningsmessig underskot til framføring ved utgangen av rekneskapsåret. Skatteaukande og skattereduserande mellombelse skilnader som vert reversert eller kan reverserast i same periode er utlikna. Oppføring av utsett skattefordel på netto skattereduserande skilnader som ikkje er utlikna og underskot til framføring, er grunnjeve med venta framtidig inntening. Utsett skatt og skattefordel som kan balanseførast er oppført netto i balansen.

Note 1 - Eigenkapital

	Aksjekapital	Overkurs	Annen innskutt EK	Annan EK	Sum		
Fisjon 01.01.20	4 302 000	2 868 000	0	47 239 832	54 409 832		
Årets resultat				3 946	3 946		
Mottatt konsernbidrag etter skatt			933 093	0	933 093		
Eigenkapital 31.12.2020	4 302 000	0	2 868 000	933 093	47 243 778	0	55 346 871

Note 2 - Konesjoner, patenter o.l

	Programvare
Anskaffelseskost 01.01.	0
Tilgang	918 207
Avgang	0
Akkumulerte avskrivningar	306 069
Bokført verdi 31.12.	612 138
Årets avskrivningar:	306 069
Levetid:	3 år



BRENETT AS

NOTAR TIL ÅRSREKNESKAPEN FOR 2020

Note 3 - Anleggsmidler

Inngangsverdiene på anleggsmidler er utarbeidet i samsvar med god rekneskapskikk. Verdiane er oppførte til historisk anskaffelseskost og avskrivne lineært fra anskaffelsestidspunktet. F.o.m regnskapsåret 2018 er avskrivningstida for nettanlegg forlenga frå 25-40 år til 40-50 år. Det er ved fastsetjing av anskaffelseskost teke omsyn til mottekne anleggstilskot. Dette gjev følgjande anleggsoversikt:

	HIST. KOST PR. 01.01.2020 ovf ifm revidering	Investering 2020	Avgang 2020	Hist. kost 31.12.2020	Avskrivning 2020	Akk. avskr. 31.12.2020	Bokført verdi 31.12.2020	Forventa øk. levelid
Anlegg under bygging	5 399 209	2 122 155		7 521 364	-	-	7 521 364	
Bygning og tomt	177 706 585	7 459 908	-55 000	185 111 493	2 860 212	74 616 192	110 495 301	40 til 50 år
Driftsløsøre	38 112 917	606 542		38 719 459	2 447 208	18 022 649	20 696 810	3 til 25 år
Sum	221 218 711	10 188 605	-	231 352 316	5 307 420	92 638 841	138 713 475	

Note 4 - Ansvarleg lån

Det er etablert eit ansvarleg lån mellom Stryn Kommune og Brenett AS. Lånet er etablert i forbindelse med fisjonen av Stryn Energi AS der tidligere låneavtale datert 30.05.1997 på kr 16 mill., er delt på to mellom Brenett AS (kr 8 mill.) og Stryn Energi AS (kr 8 mill.). Lånet har ikkje prioritet framfor anna gjeld. Det er kostnadsført rentekostnader med kr. 360 000 i 2020.

Note 5 - Nettverksemd, avreking nettinntekt

Nettverksemda til energiverket er regulert gjennom fastsette reglar for kostnadsberekning/-fordeling og inntektsramme. Regelverket er administrert av NVE. Meir-/mindreinntekt oppstår når Brenett ASi krev inn meir/mindre i nettleige enn tillete inntektsgrunnlag. Mindreinntekt kan krevjast inn, medan meirinntekt må betalast tilbake til kundane i seinare år gjennom nivået på nettleiga. Det er såleis tildelt ramme som er avgjerande for kor mykje som årleg kan inntektsførast som nettinntekt. Samanlikningstala for 2019 var rekneskapsført i Stryn Energi AS. Noten syner tal i heile 1000 kroner.

Årets meirinntekt/mindreinntekt	2020	2019
Inntektsramme etter enkeltvedtak i NVE	31 745	32 666
Kostnad overliggende nett	13 405	17 313
Eigedomsskatt nett	591	505
Faktisk KILE - kostnad	-1 014	-1 187
FOU prosjekt godkjent av NVE	-88	13
Elhub kostnader	312	239
Sum avvik avskr og avkastning avvik avkastn.grunnlag	148	239
Sum tillete nettinntekt	45 099	49 549
Faktisk årleg nettinntekter	43 302	45 390
Årets meirinntekt (-) / mindreinntekt (+)	1 797	4 159

Korreksjonspostar for 2019 ført over resultatrekneskaper 2020: meir (-) mindreinntekt (+) -1 815 0
Korreksjonspostar: renter meir (-) mindreinntekt (+)

Akkumulert meirinntekt/mindreinntekt

Akkumulert per 01.01, meirinntekt (-)/mindreinntekt (+)	-10 173	-14 108
Korreksjonspostar ført over resultatrekneskaper: meir (-) mindreinntekt (+)	-1 815	0
Årets meirinntekt (-)/mindreinntekt (+)	1 797	4 159
Årets renter	-111	-224
Akkumulert per 31.12, meirinntekt (-)/mindreinntekt (+) inkl renter	-10 302	-10 173

Segmentinformasjon :

	Distribusjonsnett:	Distribusjonsnett:
Driftsresultat	1 008	4 038
Balanse - avkastningsgrunnlag (jfr selskapsdata i e-rapp)		
Sum driftsmidler 01.01	131 540	124 543
Sum driftsmidler 31.12	131 528	131 540
Gjennomsnitt driftsmidler IB/UB	131 534	128 042
+ påslag for nettkapital 1 %	1 315	1 280
Avkastningsgrunnlag	132 849	129 322
Avkastning (driftsresultat i % av avkastningsgrunnlag)	0,76 %	3,12 %

Note 6 - Varelager

2020	2019	
3 926 786	4 283 863	Lager av varer



BRENETT AS

NOTAR TIL ÅRSREKNESKAPEN FOR 2020

Note 7 - Aksjekapital og aksjonærinformasjon

Aksjekapitalen i morselskapet er på kroner 4.302.000 og består av 15 aksjar a kr. 288 800. Alle aksjane har like rettar og alle aksjane er eigd av Energiselskapet Stryn AS.

Note 8 - Pensjonskostnader

Pensjonsordningane i selskapet blir rekneskapsmessig handsama i samsvar med norsk standard for pensjonskostnader. Ordningane gjev rett til definerte framtidige ytingar. Desse er i hovudsak avhengig av tal på opptjeningsår, lønnsnivå ved oppnådd pensjonsalder og storleiken på ytingane frå folketrygda. Forplikingane er dekkja gjennom KLP. Ordninga trer i kraft ved fylte 67 år og sikrar dei tilsette ytingar utover folketrygda.

I tillegg kan selskapet sine tilsette velje å gå av med avtalefesta pensjon ved fylte 62 år. Denne ordninga sikrar dei tilsette ytingar fram til fylte 67 år. Dette er klassifisert som ein bidragsbasert ordning og blir handsama etter rekneskapsstandard for pensjonskostnader. AFP-ordninga blir administrert gjennom KLP.

31.12.2020 er det 20 tilsette i Brenett AS som er medlemmar i pensjonsordninga (lærlingar og pensjonistar er ikkje med). Pensjonskostnadane blir dekkja med at medlemmane blir trekt 2% av pensjonsgjevande løn, og arbeidsgjevar betalar resten – vanlegvis ca. 12-16% av pensjonsgjevande løn.

	2020	2019
Årets opptjening	744 445	0
Rentekostnad av pensjonsplikta	733 007	0
Forventa avkastning	-1 019 207	0
Administrasjonskostnad/Rentegaranti	70 154	0
Resultatført aktuarielt tap (gevinst)	136 711	0
Aga netto pensjonskostnad inkl. adm.kost	50 988	0
Resultatført planendring	0	0
Resultatført pensjonskostnad	716 098	0
Brutto påløpt pensjonsforpliktelse 31.12	35 861 529	31 784 335
Pensjonsmidler	28 653 525	27 140 496
Ikke resultatført aktuarielt gevinst (tap) ekskl.aga	-6 771 555	-4 109 892
Ikke resultatført aktuarielt gevinst (tap) aga	-717 784	-435 649
Herav balanseført aga	764 048	492 247
Balanseført nto forpl./ (midler) etter aga	482 713	590 545
FORUTSETNINGER	31.12.2020	31.12.2019
Diskonteringsrente	1,70 %	2,30 %
Lønnsvekst	2,25 %	2,25 %
G-regulering	2,00 %	2,00 %
Pensjonsregulering	1,24 %	1,24 %
Forventet avkastning	3,10 %	3,80 %



BRENETT AS

NOTAR TIL ÅRSREKNESKAPEN FOR 2020

Note 9 - Skatt**Beregning av utsatt skatt/utsatt skattefordel**

	2020	2019
Mellombelse skilnader		
Anleggsmiddel	45 510 809	40 431 635
Omløpsmiddel	-10 264 284	1 438
Avsetning forpliktingar	0	-10 173 000
Pensjonsforpliktingar	-482 713	-590 545
Netto mellombelse skilnader	34 763 812	29 669 528
Skattepliktig utbytte	0	0
Underskot til framføring	-18 924 877	-15 010 508
Grunnlag for utsett skatt/skattefordel	15 838 935	14 659 020
22% utsett skatt/utsett skattefordel	3 484 566	3 241 690
Netto utsatt skatt/ skattefordel	3 484 566	3 241 690

Grunnlag for skattekostnad, endring i utsett skatt og betalbar skatt**Grunnlag for betalbar skatt**

Resultat før skattekostnad	-16 358	0
Permanente skilnader	0	0
Grunnlag for året sin skattekostnad	-16 358	0
Endring i mellombelse resultatforskjeller	-5 094 284	0
Grunnlag for betalbar skatt i resultatregnskapet	-5 110 642	0
+/- Motteke/avgjeve konsernbidrag	1 196 274	
Skattepliktig inntekt (grunnlag for betalbar skatt i balansen)	-3 914 368	0

Spesifikasjon av skattekostnaden

Betalbar skatt (22% av grunnlag for betalbar skatt i resultatregnskapet)	0	0
Endring utsett skatt/utsett skattefordel	-20 304	0
Total Skattekostnad	-20 304	0

Betalbar skatt i balansen

Betalbar skatt	0	0
Betalbar skatt i balansen	0	0

Note 10 - driftsinntekter fordelt på verksemdsområde

Driftsinntekter (tal i 1000)	2020	2019
Nettverksemda	43 526 517	0
Øvrig verksemd	2 328 963	0
Sum driftsinntekter	45 855 480	0



BRENETT AS

NOTAR TIL ÅRSREKNESKAPEN FOR 2020

Note 11 - Lønskostnader, antal tilsette, godtgjersle, lån til tilsette m.v

	2020	2019
Lønskostnader	11 739 315	0
Arbeidsgiveravgift	1 220 438	0
Pensjonskostnader	1 183 295	0
Andre lønskostnader	367 047	0
SUM	14 510 095	0
Kostnadsførte lønskostander	9 532 340	0
Aktiverte lønskostander	4 977 755	0
SUM	14 510 095	0

Ved utgangen av 2020 var det 16 fast tilsette og 2 lærlingar.

I noten er det sett opp brutto tal for lønskostnadane, dvs lønskostnadane som er aktiverte er inkluderte.

Dagleg leiar er tilsett i morselskapet Energiselskapet Stryn AS. Stryn Energi AS blir belasta for ein del av kostnaden til morselskapet. I 2020 er selskapet belasta for kr 1 178 317 i løn, kr 144 386 i pensjon og kr 4 850 i andre godtgjeringar.

Det er ikkje gitt lån/sikkerheit til dagleg leiar, styreformann eller andre nærstående partar. Det er ingen enkelt lån/sikkerheit som utgjør meir enn 5% av selskapet sin egenkapital.

Revisor:

Kostnadsført honorar til revisor fordelar seg på følgjande områder:

	Morselskap	
	2020	2019
Lovpålagt revisjon (inkl. teknisk bistand med årsrekneskap)	65 000	0
Andre attestasjonstenester	0	0
Skatterådgjeving	0	0
Anna bistand (anna rådgjeving)	0	0
Sum	65 000	0

Note 12 - Bundne bankinnskot og trekkrettar

	2020	2019
Bundne bankinnskot		
Skattetrekksmidler	735 815	629 428

Note 13 - Aksjar i andre selskap

Selskap	Antall	Ansk.kost	Eigardel
Valider AS	550	55 000	1,38 %
Nettalliansen	1	22 000	3,70 %
Sum		77 000	



BRENETT AS

NOTAR TIL ÅRSREKNESKAPEN FOR 2020

Note 14 - Fordringer og gjeld

	2020	2019
Fordringer med forfall seinare enn 1 år		
Andre kortsiktige fordringar	0	0
Andre langsiktige fordringar	2 542 596	2 134 860
Sum	2 542 596	2 134 860
Langsiktig gjeld med forfall seinare enn 5 år		
Gjeld til kredittinstitusjonar	47 052 605	0
Anna langsiktig gjeld	8 000 000	8 000 000
Sum	55 052 605	8 000 000
Gjeld sikra ved pant		
Gjeld til selskap i samme konsern	65 751 355	69 491 900
Kassakreditt	0	0
Gjeld sikra ved pant	65 751 355	69 491 900
Balansført verdi av pantsette eigedelar		
Kundefordringar	4 072 989	16 703 379
Konsernfordringar	22 125 015	0
Sum	4 072 989	16 703 379

Panterett på fordringar er begrensa oppad til kr. 10 000 000 10 000 000

Dotterselskapet sine likvidar er ein del av konsernet si konsernkontoordning. Dotterselskapet sine underkonti blir formelt sett behandla som fordring og gjeld på morselskapet Energiselskapet Stryn AS. Innskot på konsernkontoen er klassifisert som krav på konsernselskap i balansen, medan trekk på konsernkontoen er klassifisert som gjeld til konsernselskap i balansen. Dotterselskapet sine eigedelar er stilt som sikkerheit for total gjeld i konsernkontoordninga og langsiktig. Total langsiktig gjeld i konsernet som dotterselskapet har stilt sikkerheit for er på 89,9 mill kr pr 31.12. I tillegg er det stilt sikkerheit for unyttta konsernkotokreditt på 12,5 mill. Innskudd på konsernkontoordninga er 5,1 mill kr pr. 31.12.

Note 15 - Mellomverande med selskap i same konsern m.v.

	Kundefordringar		Andre fordringar	
	2020	2019	2020	2019
Stryn Energi AS	16 238 934	0	4 605 097	0
Tinggata 3 AS	45 279	0	0	0
Innvik Kraftverk AS	40 433	0	0	0
SUM	16 324 646	0	4 605 097	0
	Leverandørgjeld		Øvrig langsiktig gjeld	
	2020	2019	2020	2019
Energiselskapet Stryn AS	6 600 866	0	67 671 943	0
Stryn Energi AS	834 366	0	0	0
Tinggata 3 AS	1 324 906	0	0	0
SUM	8 760 138	0	67 671 943	0

Brenett AS kjøper og sel tenester frå/til øvrige selskap i konsernet med utgangspunkt i etablerte avtalar. Brenett AS kjøper faktureringsstenester og har inngått avtale om gjennomfakturering med Stryn Energi AS. Selskapet leiger kontor med Tinggata 3 AS og kjøper administrative tenester frå Energiselskapet Stryn.

Brenett AS yter montørtenester til selskap i konsernet innanfor reglane for overskotskapasitet.