



ÅRSREGNSKAPET FOR REGNSKAPSÅRET 2024 - GENERELL INFORMASJON

Enheten

Organisasjonsnummer: 989 121 006
Organisasjonsform: Aksjeselskap
Foretaksnavn: TURTLE INVEST AS
Forretningsadresse: c/o Reidar Stokke
Mellomila 57A
7018 TRONDHEIM

Regnskapsår

Årsregnskapets periode: 01.01.2024 - 31.12.2024

Konsern

Morselskap i konsern: Nei

Regnskapsregler

Regler for små foretak benyttet: Ja
Benyttet ved utarbeidelsen av årsregnskapet til selskapet: Regnskapslovens alminnelige regler

Årsregnskapet fastsatt av kompetent organ

Bekreftet av representant for selskapet: Reidar Olaf Stokke
Dato for fastsettelse av årsregnskapet: 16.06.2025

Grunnlag for avgivelse

År 2024: Årsregnskapet er elektronisk innlevert
År 2023: Tall er hentet fra elektronisk innlevert årsregnskap fra 2024

Det er ikke krav til at årsregnskapet m.v. som sendes til Regnskapsregisteret er undertegnet. Kontrollen på at dette er utført ligger hos revisor/enhetens øverste organ. Sikkerheten ivaretas ved at innsender har rolle/rettighet for innsending av årsregnskapet via Altinn, og ved at det bekreftes at årsregnskapet er fastsatt av kompetent organ.

Brønnøysundregistrene, 19.06.2025



Resultatregnskap

Beløp i: NOK	Note	2024	2023
RESULTATREGNSKAP			
Inntekter			
Sum inntekter		0	0
Kostnader			
Annen driftskostnad	1	74 009	44 474
Sum kostnader		74 009	44 474
Driftsresultat		-74 009	-44 474
Finansinntekter og finanskostnader			
Annen renteinntekt		507 640	1
Annen finansinntekt		370 970	3 212 594
Verdøkning av finansielle instrumenter vurdert til virkelig verdi	2	495 093	0
Sum finansinntekter		1 373 702	3 212 595
Verdireduksjon av finansielle instrumenter vurdert til virkelig verdi	2	0	2 445 373
Nedskrivning av finansielle eiendeler	2	-8 325 305	4 804 650
Annen finanskostnad		539 692	704 176
Sum finanskostnader		-7 785 613	7 954 198
Netto finans		9 159 315	-4 741 603
Resultat før skattekostnad		9 085 306	-4 786 078
Skattekostnad	3, 4	94 804	0
Årsresultat		8 990 502	-4 786 078
Overføringer og disponeringer			
Annen egenkapital	5	8 990 502	-4 786 078
Sum overføringer og disponeringer		8 990 502	-4 786 078



Balanse

Beløp i: NOK	Note	2024	2023
BALANSE - EIENDELER			
Anleggsmidler			
Immaterielle eiendeler			
Sum immaterielle eiendeler		0	0
Varige driftsmidler			
Sum varige driftsmidler		0	0
Finansielle anleggsmidler			
Andre langsiktige fordringer	6	600 000	1 500 000
Sum finansielle anleggsmidler		600 000	1 500 000
Sum anleggsmidler		600 000	1 500 000
Omløpsmidler			
Varer			
Fordringer			
Andre kortsiktige fordringer		407 213	0
Sum fordringer		407 213	0
Investeringer			
Markedsbaserte aksjer	2	4 448 768	3 691 721
Markedsbaserte obligasjoner	2	600 304	1 604 536
Andre aksjer	2	17 612 376	7 250 511
Sum investeringer		22 661 447	12 546 768
Bankinnskudd, kontanter og lignende			
Bankinnskudd, kontanter og lignende		15 501	535 848
Sum bankinnskudd, kontanter og lignende		15 501	535 848
Sum omløpsmidler		23 084 161	13 082 616
SUM EIENDELER		23 684 161	14 582 616



Balanse

Beløp i: NOK	Note	2024	2023
BALANSE - EGENKAPITAL OG GJELD			
Egenkapital			
Innskutt egenkapital			
Aksjekapital	5	300 000	300 000
Overkurs	5	3 610 000	3 610 000
Sum innskutt egenkapital		3 910 000	3 910 000
Opptjent egenkapital			
Annen egenkapital	5	19 663 118	10 672 616
Sum opptjent egenkapital		19 663 118	10 672 616
Sum egenkapital		23 573 118	14 582 616
Gjeld			
Langsiktig gjeld			
Utsatt skatt	3, 4	1 745	0
Sum avsetninger for forpliktelser		1 745	0
Annen langsiktig gjeld			
Sum annen langsiktig gjeld		0	0
Sum langsiktig gjeld		1 745	0
Kortsiktig gjeld			
Betalbar skatt	3	93 059	0
Annen kortsiktig gjeld	7	16 238	0
Sum kortsiktig gjeld		109 297	0
Sum gjeld		111 042	0
SUM EGENKAPITAL OG GJELD		23 684 160	14 582 616



Brønnøysundregistrene

ÅRSREGNSKAP FOR REGNSKAPSÅRET 2024 - GENERELL INFORMASJON

Journalnummer: 2025 546723

Enheten

Organisasjonsnummer: 989 121 006
Organisasjonsform: Aksjeselskap
Foretaksnavn: TURTLE INVEST AS
Forretningsadresse: c/o Reidar Stokke
Mellomila 57A
7018 TRONDHEIM

Regnskapsår

Årsregnskapets periode: 01.01.2024 - 31.12.2024

Konsern

Morselskap i konsern: Nei

Regnskapsregler

Regler for små foretak benyttet: Ja
Benyttet ved utarbeidelsen av
årsregnskapet til selskapet: Regnskapslovens alminnelige regler

Årsregnskapet fastsatt av kompetent organ

Bekreftet av representant for selskapet: Reidar Olaf Stokke
Dato for fastsettelse av årsregnskapet: 16.06.2025

Revisjon

Selskapet har besluttet at årsregnskapet
ikke skal revideres: Ja
Årsregnskapet er utarbeidet av ekstern
autorisert regnskapsfører: Ja
Ekstern autorisert regnskapsfører har i
løpet av regnskapsåret bistått ved den
løpende regnskapsføringen eller utført
andre tjenester for selskapet enn å
utarbeide årsregnskapet: Ja

Grunnlag for avgivelse

År 2024: Årsregnskap er elektronisk innlevert.
År 2023: Tall er hentet fra elektronisk innlevert årsregnskap fra 2024.

Det er ikke krav til at årsregnskapet m.v. som sendes til Regnskapsregisteret er undertegnet. Kontrollen på at dette er utført ligger hos revisor/enhetens øverste organ. Sikkerheten ivaretas ved at innsender har rolle/rettighet for innsending av årsregnskapet via Altinn, og ved at det bekreftes at årsregnskapet er fastsatt av kompetent organ.

Brønnøysundregistrene, 18.06.2025

Brønnøysundregistrene
Postadresse: Postboks 900, 8910 Brønnøysund
Telefon: 75 00 75 00
E-post: firmapost@brreg.no Internett: www.brreg.no
Organisasjonsnummer: 974 760 673



Organisasjonsnr: 989 121 006
TURTLE INVEST AS

RESULTATREGNSKAP

Beløp i: NOK	Note	2024	2023
RESULTATREGNSKAP			
Inntekter			
Sum inntekter		0	0
Kostnader			
Annen driftskostnad	1	74 009	44 474
Sum kostnader		74 009	44 474
Driftsresultat		-74 009	-44 474
Finansinntekter og finanskostnader			
Annen renteinntekt		507 640	1
Annen finansinntekt		370 970	3 212 594
Verdiøkning av finansielle instrumenter vurdert til virkelig verdi	2	495 093	0
Sum finansinntekter		1 373 702	3 212 594
Verdireduksjon av finansielle instrumenter vurdert til virkelig verdi	2	0	2 445 373
Nedskrivning av finansielle eiendeler	2	-8 325 305	4 804 650
Annen finanskostnad		539 692	704 176
Sum finanskostnader		-7 785 613	7 954 198
Netto finans		9 159 315	-4 741 603
Resultat før skattekostnad		9 085 306	-4 786 078
Skattekostnad	3, 4	94 804	0
Årsresultat		8 990 502	-4 786 078
Overføringer og disponeringer			
Annen egenkapital	5	8 990 502	-4 786 078
Sum overføringer og disponeringer		8 990 502	-4 786 078



Organisasjonsnr: 989 121 006
TURTLE INVEST AS

BALANSE

Beløp i: NOK	Note	2024	2023
BALANSE - EIENDELER			
Anleggsmidler			
Immaterielle eiendeler			
Sum immaterielle eiendeler		0	0
Varige driftsmidler			
Sum varige driftsmidler		0	0
Finansielle anleggsmidler			
Andre langsiktige fordringer	6	600 000	1 500 000
Sum finansielle anleggsmidler		600 000	1 500 000
Sum anleggsmidler		600 000	1 500 000
Omløpsmidler			
Varer			
Fordringer			
Andre kortsiktige fordringer		407 213	0
Sum fordringer		407 213	0
Investeringer			
Markedsbaserte aksjer	2	4 448 768	3 691 721
Markedsbaserte obligasjoner	2	600 304	1 604 536
Andre aksjer	2	17 612 376	7 250 511
Sum investeringer		22 661 447	12 546 768
Bankinnskudd, kontanter og lignende			
Bankinnskudd, kontanter og lignende		15 501	535 848
Sum bankinnskudd, kontanter og lignende		15 501	535 848
Sum omløpsmidler		23 084 161	13 082 616
SUM EIENDELER		23 684 161	14 582 616
BALANSE - EGENKAPITAL OG GJELD			
Egenkapital			
Innskutt egenkapital			
Aksjekapital	5	300 000	300 000
Overkurs	5	3 610 000	3 610 000



Sum innskutt egenkapital		3 910 000	3 910 000
Opptjent egenkapital			
Annen egenkapital	5	19 663 118	10 672 616
Sum opptjent egenkapital		19 663 118	10 672 616
Sum egenkapital		23 573 118	14 582 616
Gjeld			
Langsiktig gjeld			
Utsatt skatt	3, 4	1 745	0
Sum avsetninger for forpliktelser		1 745	0
Annen langsiktig gjeld			
Sum annen langsiktig gjeld		0	0
Sum langsiktig gjeld		1 745	0
Kortsiktig gjeld			
Betalbar skatt	3	93 059	0
Annen kortsiktig gjeld	7	16 238	0
Sum kortsiktig gjeld		109 297	0
Sum gjeld		111 042	0
SUM EGENKAPITAL OG GJELD		23 684 160	14 582 616



Organisasjonsnr: 989 121 006
TURTLE INVEST AS

NOTEOPPLYSNINGER - SELSKAP - alle poster oppgitt i hele tall

Note

Regnskapsprinsipper

Årsregnskapet er satt opp i samsvar med regnskapsloven og god regnskapsskikk for små foretak. Inntektsføringsprinsipper Inntektsføring av gevinst ved salg av aksjer og andre verdipapirer skjer ved leveringstidspunktet. Kostnader medtas etter sammenstillingsprinsippet, det vil si at kostander tas med i samme periode som tilhørende inntekt inntektsføres. FIFO-metoden for tilordning av anskaffelseskost for ombyttbare finansielle eiendeler. Klassifisering og vurdering av balanseposter Eiendeler som er knyttet til varekretsløpet er klassifisert som omløpsmidler. Fordringer klassifiseres som omløpsmidler hvis de forfaller til betaling innen ett år etter transaksjonsdagen. Omløpsmidler vurderes til laveste av anskaffelseskost og virkelig verdi. Kortsiktig gjeld balanseføres til nominelt beløp på etableringstidspunktet. Anleggsmidler vurderes til anskaffelseskost. Varige anleggsmidler avskrives etter en fornuftig avskrivningsplan. Anleggsmidlene nedskrives til virkelig verdi ved verdifall som ikke forventes å være forbigående. Langsiktig gjeld med unntak av andre avsetninger balanseføres til nominelt beløp på etableringstidspunktet. Markedsbaserte investeringer Markedsbaserte aksjer og fond klassifisert som omløpsmidler betraktes som en handelsportefølje og bokføres til markedsкурser på balansedagen. Urealisert verdiendring inngår i finansinntekter og kostnader. Fordringer Kundefordringer og andre fordringer er oppført i balansen til pålydende etter fradrag for avsetning til forventet tap. Avsetning til tap gjøres på grunnlag av individuelle vurderinger av de enkelte fordringene. Skatter Skattekostnaden i resultatregnskapet omfatter både periodens betalbare skatt og endring i utsatt skatt. Utsatt skatt er beregnet med 22 % på grunnlag av de midlertidige forskjeller som eksisterer mellom regnskapsmessige og skattemessige verdier, samt ligningsmessig underskudd til fremføring ved utgangen av regnskapsåret. Skatteøkende og skattereduserende midlertidige forskjeller som reverserer eller kan reverseres i samme periode er utlignet og nettoført. I henhold til unntaksregelen for små foretak balanseføres ikke netto utsatt skattefordel. Selskapet har ikke endret regnskapsprinsipp fra 2023 til 2024.

Note

1

Antall årsverk i regnskapsåret

0.00

Sum

Beløp

Balanseført verdi 31.12. Varige driftsmidler Immaterielle eiend.

Konsernregnskap



Morselskapet sitt navn

Forretningskontor for morselskapet

Begrunnelse for at datterselskap er utelatt fra konsolideringen

Konsern, tilknyttet selskap m.v. - fordringer og gjeld

Fordringer

<u>Samlet beløp - tilknyttet selskap</u>	<u>Årets</u>	<u>Fjorårets</u>
--	--------------	------------------

<u>Samlet beløp - foretak i samme konsern</u>	<u>Årets</u>	<u>Fjorårets</u>
---	--------------	------------------

<u>Samlet beløp - foretak i samme konsern</u>	<u>Årets</u>	<u>Fjorårets</u>
---	--------------	------------------

<u>Samlet beløp - felles kontrollert virksomhet</u>	<u>Årets</u>	<u>Fjorårets</u>
---	--------------	------------------

<u>Pantstillelse</u>	<u>Beløp</u>
----------------------	--------------

Note

6

Fordringer

Fordringer som forfaller senere enn ett år etter regnskapsårets slutt
100000.00

Mer om fordringer

Selskapet har i 2024 gitt lån til Vectron Biosolutions. Lånet forfaller i 2026, og kan gjøres opp enten ved tilbakebetaling eller konvertering av lån til aksjer. Selskapet har i 2024 gitt lån til Sonoclear AS. Lånet forfaller i 2025, og kan gjøres opp enten ved tilbakebetaling eller konvertering av lån til aksjer.

<u>Beholdning av egne aksjer</u>	<u>Antall</u>	<u>Pålydende</u>	<u>Andel av aksjek.</u>
----------------------------------	---------------	------------------	-------------------------

Note

7

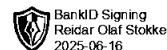
Lån og sikkerhetsstillelse til medlemmer

Er det gitt lån eller sikkerhetsstillelse til ledende personer: Nei

Opplysninger om:

Medlemmer av:

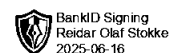
Mer om lån og sikkerhetsstillelse



Årsregnskap for
TURTLE INVEST AS
989121006
Regnskapsår
01.01.2024 - 31.12.2024



TURTLE INVEST AS
989 121 006

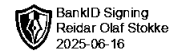


Resultatregnskap

	Note	2024	2023
Driftskostnader			
Annen driftskostnad	1	-74 009	-44 474
Sum driftskostnader		-74 009	-44 474
Driftsresultat		-74 009	-44 474
Finansinntekter			
Annen renteinntekt		507 640	1
Annen finansinntekt		370 970	3 212 594
Verdiøkning av finansielle instrumenter vurdert til virkelig verdi	2	495 093	0
Sum finansinntekter		1 373 702	3 212 595
Finanskostnader			
Verdireduksjon av finansielle instrumenter vurdert til virkelig verdi	2	0	-2 445 373
Nedskrivning av finansielle eiendeler	2	8 325 305	-4 804 650
Annen finanskostnad		-539 692	-704 176
Sum finanskostnader		7 785 613	-7 954 198
Netto finans		9 159 315	-4 741 603
Resultat før skattekostnad		9 085 306	-4 786 078
Skattekostnad	3, 4	-94 804	0
Årsresultat		8 990 502	-4 786 078
Overføringer			
Annen egenkapital	5	8 990 502	-4 786 078
Sum overføringer		8 990 502	-4 786 078



TURTLE INVEST AS
989 121 006

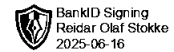


Balanse

	Note	31.12.2024	31.12.2023
EIENDELER			
Anleggsmidler			
Finansielle anleggsmidler			
Andre langsiktige fordringer	6	600 000	1 500 000
Sum finansielle anleggsmidler		600 000	1 500 000
Sum anleggsmidler		600 000	1 500 000
Omløpsmidler			
Fordringer			
Andre kortsiktige fordringer		407 213	0
Sum fordringer		407 213	0
Investeringer			
Markedsbaserte aksjer	2	4 448 768	3 691 721
Andre aksjer	2	17 612 376	7 250 511
Markedsbaserte obligasjoner	2	600 304	1 604 536
Sum investeringer		22 661 447	12 546 768
Bankinnskudd, kontanter og lignende			
Bankinnskudd, kontanter og lignende		15 501	535 848
Sum bankinnskudd, kontanter og lignende		15 501	535 848
Sum omløpsmidler		23 084 160	13 082 616
SUM EIENDELER		23 684 160	14 582 616



TURTLE INVEST AS
989 121 006



Balanse

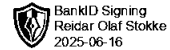
	Note	31.12.2024	31.12.2023
EGENKAPITAL OG GJELD			
Egenkapital			
Innskutt egenkapital			
Aksjekapital	5	300 000	300 000
Overkurs	5	3 610 000	3 610 000
Sum innskutt egenkapital		3 910 000	3 910 000
Opptjent egenkapital			
Annen egenkapital	5	19 663 118	10 672 616
Sum opptjent egenkapital		19 663 118	10 672 616
Sum egenkapital		23 573 118	14 582 616
Gjeld			
Avsetning og forpliktelser			
Utsatt skatt	3, 4	1 745	0
Sum avsetning for forpliktelser		1 745	0
Kortsiktig gjeld			
Betalbar skatt	3	93 059	0
Annen kortsiktig gjeld	7	16 238	0
Sum kortsiktig gjeld		109 297	0
Sum gjeld		111 042	0
SUM EGENKAPITAL OG GJELD		23 684 160	14 582 616

TRONDHEIM, 16.06.2025

Reidar Olaf Stokke
styrets leder / daglig leder



TURTLE INVEST AS
989 121 006



Noter

Regnskapsprinsipper

Årsregnskapet er satt opp i samsvar med regnskapsloven og god regnskapsskikk for små foretak.

Inntektsføringsprinsipper

Inntektsføring av gevinst ved salg av aksjer og andre verdipapirer skjer ved leveringstidspunktet. Kostnader medtas etter sammenstillingsprinsippet, det vil si at kostnader tas med i samme periode som tilhørende inntekt inntektsføres.

FIFO-metoden for tilordning av anskaffelseskost for ombyttbare finansielle eiendeler.

Klassifisering og vurdering av balanseposter

Eiendeler som er knyttet til varekretsløpet er klassifisert som omløpsmidler. Fordringer klassifiseres som omløpsmidler hvis de forfaller til betaling innen ett år etter transaksjonsdagen.

Omløpsmidler vurderes til laveste av anskaffelseskost og virkelig verdi. Kortsiktig gjeld balanseføres til nominelt beløp på etableringstidspunktet. Anleggsmidler vurderes til anskaffelseskost. Varige anleggsmidler avskrives etter en fornuftig avskrivningsplan. Anleggsmidlene nedskrives til virkelig verdi ved verdifall som ikke forventes å være forbigående. Langsiktig gjeld med unntak av andre avsetninger balanseføres til nominelt beløp på etableringstidspunktet.

Markedsbaserte investeringer

Markedsbaserte aksjer og fond klassifisert som omløpsmidler betraktes som en handelsportefølje og bokføres til markedskurser på balansedagen. Urealisert verdiendring inngår i finansinntekter og kostnader.

Fordringer

Kundefordringer og andre fordringer er oppført i balansen til pålydende etter fradrag for avsetning til forventet tap. Avsetning til tap gjøres på grunnlag av individuelle vurderinger av de enkelte fordringene.

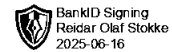
Skatter

Skattekostnaden i resultatregnskapet omfatter både periodens betalbare skatt og endring i utsatt skatt. Utsatt skatt er beregnet med 22 % på grunnlag av de midlertidige forskjeller som eksisterer mellom regnskapsmessige og skattemessige verdier, samt ligningsmessig underskudd til fremføring ved utgangen av regnskapsåret. Skatteøkende og skattereduserende midlertidige forskjeller som reverserer eller kan reverseres i samme periode er utlignet og nettoført. I henhold til unntaksregelen for små foretak balanseføres ikke netto utsatt skattefordel.

Selskapet har ikke endret regnskapsprinsipp fra 2023 til 2024.



TURTLE INVEST AS
989 121 006



Note 1 - Antall årsverk

Selskapet har ikke hatt ansatte i løpet av regnskapsåret.

Note 2 - Investeringer

Markedsbaserte investeringer

	Kostpris	Bokført verdi	Urealisert verdiendring
Aksjer/aksjefond	2 323 638	4 448 768	2 125 129
Rentefond	592 371	600 304	7 933
Sum	2 717 500	5 049 072	2 133 062
Urealisert pr 1.1			1 608 015
Resultateffekt i året			495 093

Andre aksjer

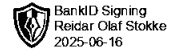
	Kostpris	Bokført verdi
Andre aksjer	18 183 020	17 612 376
Nedskrivning pr 1.1.		-8 895 949
Nedskrivning pr 31.12		-570 645
Resultateffekt i året		8 325 305

Note 3 - Spesifisering av skatt

Skattekostnad	2024	2023
Betalbar skatt på alminnelig inntekt	93 059	0
+/- Endringer i utsatt skatt/utsatt skattefordel	1 745	0
Skattekostnad	94 804	0
Skattepliktig inntekt		
Resultat før skatt	9 085 306	-4 786 078
Permanente forskjeller	-8 522 001	4 816 958
- Anvendelse av fremførbart underskudd	-140 308	-30 881
Skattepliktig inntekt	422 997	0
Betalbar skatt i balansen		
Betalbar skatt på årets resultat	93 059	0
Betalbar skatt i balansen	93 059	0



TURTLE INVEST AS
989 121 006



Note 4 - Midlertidige forskjeller - utsatt skatt/skattefordel

Utsatt skatt/utsatt skattefordel i balansen avsettes på grunnlag av forskjeller mellom regnskapsmessige og skattemessige verdier i henhold til norsk regnskapsstandard for skatt.

Midlertidige skatteøkende og skattereduserende forskjeller som kan utlignes er nettoført.

Midlertidige forskjeller knyttet til:	01.01.2024	31.12.2024	Endring
Anleggsmidler	29 955	7 933	22 022
Fremførbart underskudd	-140 308	0	-140 308
Netto forskjeller	-110 353	7 933	-118 286
Skattereduserende forskjeller som ikke kan utlignes	110 353	0	110 353
Sum midlertidige forskjeller som inngår i grunnlag for utsatt skatt/skattefordel	0	7 933	-7 933
Utsatt skatt 31.12.2024 basert på 22 %	0	1 745	-1 745

Note 5 - Egenkapital

	Aksjekapital	Overkurs	Opptjent egenkapital	Sum
Egenkapital 31.12.2023	300 000	3 610 000	10 672 616	14 582 616
Årsresultat	0	0	8 990 502	8 990 502
Egenkapital 31.12.2024	300 000	3 610 000	19 663 118	23 573 118

Note 6 - Fordringer

Fordringer som forfaller senere enn ett år etter regnskapsårets slutt	100 000
---	---------

Mer om fordringer

Selskapet har i 2024 gitt lån til Vectron Biosolutions. Lånet forfaller i 2026, og kan gjøres opp enten ved tilbakebetaling eller konvertering av lån til aksjer.

Selskapet har i 2024 gitt lån til Sonoclear AS. Lånet forfaller i 2025, og kan gjøres opp enten ved tilbakebetaling eller konvertering av lån til aksjer.

Note 7 - Lån og sikkerhetsstillelse til ledende personer, eiere med videre

Det er ikke gitt lån eller sikkerhetsstillelse til medlemmer av styrende organer.