



ÅRSREGNSKAPET FOR REGNSKAPSÅRET 2024 - GENERELL INFORMASJON

Enheten

Organisasjonsnummer:	918 698 450
Organisasjonsform:	Aksjeselskap
Foretaksnavn:	AGENDA ØKONOMI AS
Forretningsadresse:	Litleåsvegen 53 5132 NYBORG

Regnskapsår

Årsregnskapets periode:	01.01.2024 - 31.12.2024
-------------------------	-------------------------

Konsern

Morselskap i konsern:	Ja
Konsernregnskap lagt ved:	Nei

Regnskapsregler

Regler for små foretak benyttet:	Ja
Benyttet ved utarbeidelsen av årsregnskapet til selskapet:	Regnskapslovens alminnelige regler

Årsregnskapet fastsatt av kompetent organ

Bekreftet av representant for selskapet:	Tom Peder Jakobsen
Dato for fastsettelse av årsregnskapet:	15.05.2025

Grunnlag for avgivelse

- År 2024: Årsregnskapet er elektronisk innlevert
År 2023: Tall er hentet fra elektronisk innlevert årsregnskap fra 2024

Det er ikke krav til at årsregnskapet m.v. som sendes til Regnskapsregisteret er undertegnet. Kontrollen på at dette er utført ligger hos revisor/enhetens øverste organ. Sikkerheten ivaretas ved at innsender har rolle/rettighet for innsending av årsregnskapet via Altinn, og ved at det bekreftes at årsregnskapet er fastsatt av kompetent organ.

Brønnøysundregistrene, 15.06.2025



Resultatregnskap

Beløp i: NOK	Note	2024	2023
RESULTATREGNSKAP			
Inntekter			
Salgsinntekt		11 505 630	10 251 213
Sum inntekter		11 505 630	10 251 213
Kostnader			
Varekostnad		228 640	120 780
Lønnskostnad	1	7 770 743	6 334 505
Avskrivning av driftsmidler og immaterielle eiendeler	7, 8	19 139	40 900
Annen driftskostnad	1	1 647 482	1 774 122
Sum kostnader		9 666 003	8 270 307
Driftsresultat		1 839 627	1 980 907
Finansinntekter og finanskostnader			
Annen finansinntekt		92 459	84 613
Verdiøkning markedsbaserte omløpsmidler		51 957	
Sum finansinntekter		144 416	84 613
Annen finanskostnad		20 273	11 221
Sum finanskostnader		20 273	11 221
Netto finans		124 143	73 391
Resultat før skattekostnad		1 963 770	2 054 298
Skattekostnad på resultat	3	416 437	321 972
Årsresultat		1 547 333	1 732 326
Årsresultat etter minoritetsinteresser		1 547 333	1 732 326
Totalresultat		1 547 333	1 732 326
Overføringer og disponeringer			
Ordinært utbytte		500 000	3 000 000
Avsatt til annen egenkapital		1 047 333	-1 267 674



Resultatregnskap

Beløp i: NOK	Note	2024	2023
Sum overføringer og disponeringer		1 547 333	1 732 326



Balanse

Beløp i: NOK	Note	2024	2023
BALANSE - EIENDELER			
Anleggsmidler			
Immaterielle eiendeler			
Goodwill	8		2 939
Sum immaterielle eiendeler			2 939
Varige driftsmidler			
Driftsløsøre, inventar o.a. utstyr	7	202 074	218 274
Sum varige driftsmidler		202 074	218 274
Finansielle anleggsmidler			
Investering i datterselskap	9	30 000	30 000
Investeringer i aksjer og andeler		20 000	20 000
Sum finansielle anleggsmidler		50 000	50 000
Sum anleggsmidler		252 074	271 213
Omløpsmidler			
Varer			
Fordringer			
Kundefordringer		1 099 831	1 022 858
Andre kortsiktige fordringer		287 737	251 318
Sum fordringer		1 387 567	1 274 176
Investeringer			
Markedsbaserte aksjer		518 901	
Sum investeringer		518 901	
Bankinnskudd, kontanter og lignende			
Bankinnskudd, kontanter o.l.	2	2 216 978	4 165 281
Sum bankinnskudd, kontanter og lignende		2 216 978	4 165 281
Sum omløpsmidler		4 123 446	5 439 457
SUM EIENDELER		4 375 521	5 710 670



Balanse

Beløp i: NOK	Note	2024	2023
BALANSE - EGENKAPITAL OG GJELD			
Egenkapital			
Innskutt egenkapital			
Aksjekapital	4	100 000	100 000
Sum innskutt egenkapital		100 000	100 000
Opptjent egenkapital			
Annen egenkapital		1 276 597	229 265
Sum opptjent egenkapital	4, 5	1 276 597	229 265
Sum egenkapital		1 376 597	329 265
Gjeld			
Langsiktig gjeld			
Utsatt skatt		1 319	
Sum avsetninger for forpliktelser		1 319	
Annen langsiktig gjeld			
Sum langsiktig gjeld		1 319	0
Kortsiktig gjeld			
Leverandørgjeld		364 100	147 245
Betalbar skatt	3	415 118	321 972
Skyldig offentlige avgifter		714 364	688 060
Utbytte	5	500 000	3 000 000
Annen kortsiktig gjeld	6	1 004 022	1 224 128
Sum kortsiktig gjeld		2 997 604	5 381 405
Sum gjeld		2 998 923	5 381 405
SUM EGENKAPITAL OG GJELD		4 375 521	5 710 670



Brønnøysundregistrene

ÅRSREGNSKAP FOR REGNSKAPSÅRET 2024 - GENERELL INFORMASJON

Journalnummer: 2025 517966

Enheten

Organisasjonsnummer: 918 698 450
Organisasjonsform: Aksjeselskap
Foretaksnavn: AGENDA ØKONOMI AS
Forretningsadresse: Littleåsvegen 53
5132 NYBORG

Regnskapsår

Årsregnskapets periode: 01.01.2024 - 31.12.2024

Konsern

Morselskap i konsern: Ja
Konsernregnskap lagt ved: Nei

Regnskapsregler

Regler for små foretak benyttet: Ja
Benyttet ved utarbeidelsen av
årsregnskapet til selskapet: Regnskapslovens alminnelige regler

Årsregnskapet fastsatt av kompetent organ

Bekreftet av representant for selskapet: Tom Peder Jakobsen
Dato for fastsettelse av årsregnskapet: 15.05.2025

Grunnlag for avgivelse

År 2024: Årsregnskap er elektronisk innlevert.
År 2023: Tall er hentet fra elektronisk innlevert årsregnskap fra 2024.

Det er ikke krav til at årsregnskapet m.v. som sendes til Regnskapsregisteret er undertegnet. Kontrollen på at dette er utført ligger hos revisor/enhetens øverste organ. Sikkerheten ivaretas ved at innsender har rolle/rettighet for innsending av årsregnskapet via Altinn, og ved at det bekreftes at årsregnskapet er fastsatt av kompetent organ.

Brønnøysundregistrene, 14.06.2025



Organisasjonsnr: 918 698 450
AGENDA ØKONOMI AS

RESULTATREGNSKAP

Beløp i: NOK	Note	2024	2023
RESULTATREGNSKAP			
Inntekter			
Salgsinntekt		11 505 630	10 251 213
Sum inntekter		11 505 630	10 251 213
Kostnader			
Varekostnad		228 640	120 780
Lønnskostnad	1	7 770 743	6 334 505
Avskrivning av driftsmidler og immaterielle eiendeler	7, 8	19 139	40 900
Annen driftskostnad	1	1 647 482	1 774 122
Sum kostnader		9 666 003	8 270 307
Driftsresultat		1 839 627	1 980 907
Finansinntekter og finanskostnader			
Annen finansinntekt		92 459	84 613
Verdiøkning markedsbaserte omløpsmidler		51 957	
Sum finansinntekter		144 416	84 613
Annen finanskostnad		20 273	11 221
Sum finanskostnader		20 273	11 221
Netto finans		124 143	73 391
Resultat før skattekostnad		1 963 770	2 054 298
Skattekostnad på resultat	3	416 437	321 972
Årsresultat		1 547 333	1 732 326
Årsresultat etter minoritetsinteresser		1 547 333	1 732 326
Totalresultat		1 547 333	1 732 326
Overføringer og disponeringer			
Ordinært utbytte		500 000	3 000 000
Avsatt til annen egenkapital		1 047 333	-1 267 674
Sum overføringer og disponeringer		1 547 333	1 732 326



Organisasjonsnr: 918 698 450
AGENDA ØKONOMI AS

BALANSE

Beløp i: NOK	Note	2024	2023
BALANSE - EIENDELER			
Anleggsmidler			
Immaterielle eiendeler			
Goodwill	8		2 939
Sum immaterielle eiendeler			2 939
Varige driftsmidler			
Driftsløsøre, inventar o. a. utstyr			
	7	202 074	218 274
Sum varige driftsmidler		202 074	218 274
Finansielle anleggsmidler			
Investering i datterselskap			
	9	30 000	30 000
Investeringer i aksjer og andeler			
		20 000	20 000
Sum finansielle anleggsmidler		50 000	50 000
Sum anleggsmidler		252 074	271 213
Omløpsmidler			
Varer			
Fordringer			
Kundefordringer			
		1 099 831	1 022 858
Andre kortsiktige fordringer			
		287 737	251 318
Sum fordringer		1 387 567	1 274 176
Investeringer			
Markedsbaserte aksjer			
		518 901	
Sum investeringer		518 901	
Bankinnskudd, kontanter og lignende			
Bankinnskudd, kontanter o. l.			
	2	2 216 978	4 165 281
Sum bankinnskudd, kontanter og lignende		2 216 978	4 165 281
Sum omløpsmidler		4 123 446	5 439 457
SUM EIENDELER		4 375 521	5 710 670

BALANSE - EGENKAPITAL OG GJELD

Egenkapital



Innskutt egenkapital			
Aksjekapital	4	100 000	100 000
Sum innskutt egenkapital		100 000	100 000
Opptjent egenkapital			
Annen egenkapital		1 276 597	229 265
Sum opptjent egenkapital	4, 5	1 276 597	229 265
Sum egenkapital		1 376 597	329 265
Gjeld			
Langsiktig gjeld			
Utsatt skatt		1 319	
Sum avsetninger for forpliktelseser		1 319	
Annen langsiktig gjeld			
Sum langsiktig gjeld		1 319	0
Kortsiktig gjeld			
Leverandørgjeld		364 100	147 245
Betalbar skatt	3	415 118	321 972
Skyldig offentlige avgifter		714 364	688 060
Utbytte	5	500 000	3 000 000
Annen kortsiktig gjeld	6	1 004 022	1 224 128
Sum kortsiktig gjeld		2 997 604	5 381 405
Sum gjeld		2 998 923	5 381 405
SUM EGENKAPITAL OG GJELD		4 375 521	5 710 670



Organisasjonsnr: 918 698 450
AGENDA ØKONOMI AS

NOTEOPPLYSNINGER - SELSKAP - alle poster oppgitt i hele tall

Note

1

Antall årsverk i regnskapsåret
7.00

Sum Beløp

Balanseført verdi 31.12. Varige driftsmidler Immaterielle eiend.

Konsernregnskap

Morselskapet sitt navn

Forretningskontor for morselskapet

Begrunnelse for at datterselskap er utelatt fra konsolideringen

Samlet beløp - tilknyttet selskap Årets Fjorårets

Samlet beløp - foretak i samme konsern Årets Fjorårets

Samlet beløp - foretak i samme konsern Årets Fjorårets

Samlet beløp - felles kontrollert virksomhet Årets Fjorårets

Pantstillelse Beløp

Beholdning av egne aksjer Antall Pålydende Andel av aksjek.



Agenda Økonomi AS Noter til regnskap 2024

Note 0 – Regnskapsprinsipper

Årsregnskapet er satt opp i samsvar med regnskapsloven og god regnskapsskikk for små foretak.

Hovedregel for vurdering og klassifisering av eiendeler og gjeld

Eiendeler bestemt til varig eie eller bruk er klassifisert som anleggsmidler. Andre eiendeler er klassifisert som omløpsmidler. Fordringer som skal tilbakebetales innen ett år er klassifisert som omløpsmidler. Ved klassifisering av kortsiktig gjeld er tilsvarende kriterier lagt til grunn.

Anleggsmidler vurderes til anskaffelseskost, korrigert for avskrivninger. Anleggsmidler med begrenset økonomisk levetid avskrives planmessig.

Omløpsmidler vurderes til laveste av anskaffelseskost og virkelig verdi. Kortsiktig gjeld balanseføres til nominelt mottatt beløp på etableringstidspunktet.

Immaterielle eiendeler

Immaterielle eiendeler er balanseført til anskaffelseskost.

Immaterielle eiendeler med begrenset økonomisk levetid avskrives planmessig. Immaterielle eiendeler nedskrives til virkelig verdi dersom de forventede økonomiske fordelene ikke dekker balanseført verdi og eventuelle gjenstående tilvirkningsutgifter.

Inntekter

Inntekt regnskapsføres når den er opptjent, altså når krav på vederlag oppstår. Dette skjer når tjenesten ytes, i takt med at arbeidet utføres. Inntektene regnskapsføres med verdien av vederlaget på transaksjonstidspunktet.

Langsiktige plasseringer

Aksjer og andre verdipapirer ment for varig eie, er klassifisert som anleggsmidler. Både eierandeler på mindre enn 20% og mer enn 20% (datterselskaper og tilknyttede selskaper) er bokført etter kostmetoden. Nedskrivninger foretas dersom antatt virkelig verdi er lavere enn kostpris og dette ikke er av forbigående art.

Skatter

Skattekostnaden sammenstilles med regnskapsmessige resultat før skatt.

Skattekostnaden består av betalbar skatt (skatt på årets direkte skattepliktige inntekt) og endring i netto utsatt skatt. Skattekostnaden fordeles på ordinært resultat i henhold til skattegrunnlaget. I henhold til GRS for små selskap balanseføres ikke utsatt skattefordel.

Note 1 – Lønnskostnad, antall ansatte, godtgjørelser m.m.

Lønnskostnad	2024	2023
Lønn og feriepenger	6 301 381	5 179 824
Arbeidsgiveravgift	969 991	768 650
Pensjonskostnader	327 443	178 036
Andre ytelser	171 928	207 995
Sum	<u>7 770 742</u>	<u>6 334 505</u>
Antall årsverk	<u>8,5</u>	<u>7,5</u>



Agenda Økonomi AS Noter til regnskap 2024

 BankID Signing
Tom Peder Jakobsen
2025-05-20
 BankID Signing
Mie Else Marie Bakke Lygren
2025-05-21
 BankID Signing
Linn Norbø Faye
2025-05-26

Det er ikke utbetalt godtgjørelse til styret.

Note 2 – Bankinnskudd

I posten bankinnskudd, kontanter o.l inngår bundne skattetrekksmidler med kr 246.312.

Note 3 – Skattekostnad

Skattekostnad i resultatregnskapet består av:	2024
Betalbar skatt på årets resultat	415 193
Endring utsatt skatt	1 319
Skattekostnad ordinært resultat	<u>416 512</u>
Betalbar skatt på årets resultat	<u>415 193</u>
Betalbar skatt	<u>415 193</u>

Spesifikasjon av grunnlag for utsatt skatt:	01.jan	31.12.
Anleggsmidler	17 216	46 299
Omløpsmidler	-36 133	-40 303
Grunnlag for beregning av utsatt skatt	<u>-18 917</u>	<u>5 996</u>
Nominell skattesats	<u>22 %</u>	<u>22 %</u>
Utsatt skattefordel	<u>-4 162</u>	<u>1 319</u>


Utsatt skattefordel er ikke bokført pr. 31.12.22.


Note 4 – Aksjekapital og aksjonærinformasjon

	Antall	Pålydende	Bokført
Ordinære aksjer	100	1 000	100 000
Sum	100		100 000



Agenda Økonomi AS Noter til regnskap 2024

 BankID Signing
Tom Peder Jakobsen
2025-05-20

 BankID Signing
Mie Else Marie Bakke Lygren
2025-05-21

 BankID Signing
Linn Norbø Faye
2025-05-26

Eierstruktur

Aksjonærene i Agenda Økonomi AS pr. 31.12. var:

Navn	Antall aksjer	Eierandel	Stemmeandel
Wærholm Økonomi AS	47	47,00 %	47,00 %
Medio Holding AS	47	47,00 %	47,00 %
Mie Ese Marie Bakke Lygren	6	6,00 %	6,00 %
Totalt antall aksjer	100	100,00 %	100,00 %

Note 5 – Egenkapital

Egenkapital 1.1.2024	100 000	229 265	329 265
<i>Årets endring i egenkapital</i>			
Avsatt utbytte		-500 000	-500 000
Årets resultat		1 547 333	1 547 333
Egenkapital 31.12.2024	100 000	1 276 598	1 376 598

Note 6 – Gjeld til aksjonærer


Pr 31.12.2022 var gjeld til aksjonærer nedbetalt.


Note 7 – Varige driftsmidler


	Inventar
Anskaffelseskost pr. 1.1.	356 708
Tilgang	0
Avgang	0
Anskaffelseskost pr. 31.12.	356 708
Akk. av og nedskrivninger	154 633
Bokført verdi pr. 31.12.	202 074
Årets avskrivninger	16 200
Årets nedskrivninger	0
Økonomisk levetid	10
Avskrivningsplan	Lineær



Agenda Økonomi AS Noter til regnskap 2024

 BankID Signing
Tom Peder Jakobsen
2025-05-20

 BankID Signing
Mie Else Marie Bakke Lygren
2025-05-21

 BankID Signing
Linn Norbø Faye
2025-05-26

Note 8 – Goodwill

	Goodwill
Anskaffelseskost pr. 1.1.	96 539
Tilgang i året	0
Avgang	0
Anskaffelseskost pr. 31.12.	96 539
Akkumulerte avskrivninger pr. 31.12.	96 539
Bokført verdi pr. 31.12.	0
Årets avskrivninger	2 939
Prosent for ordinære avskrivninger	33 %
Økonomisk levetid	3 år
Avskrivningsplan	lineær

Goodwill er vurdert til å ha en levetid på 3 år, og er knyttet til kjøp av regnskapsportefølje. Avskrivningstiden er basert på beste estimat over forventede fremtidige inntekter.

Note 9 – Aksjer i datterselskap

Selskap	Forretnings- kontor	Eierandel	Stemme- andel	Egenkapital 2024 - 100%	Resultat 2024 - 100%
Agenda Consulting AS	Bergen	100 %	100 %	Ukjent	Ukjent

Aksjene i selskapet er ført til kostmetoden.



Til generalforsamlingen i Agenda Økonomi AS

Uavhengig revisors beretning

Konklusjon

Vi har revidert Agenda Økonomi AS sitt årsregnskap som består av balanse per 31. desember 2024, resultatregnskap for regnskapsåret avsluttet per denne datoen og noter til årsregnskapet, herunder et sammendrag av viktige regnskapsprinsipper.

Etter vår mening

- oppfyller årsregnskapet gjeldende lovkrav, og
- gir årsregnskapet et rettviseende bilde av selskapets finansielle stilling per 31. desember 2024 og av dets resultater for regnskapsåret avsluttet per denne datoen i samsvar med regnskapslovens regler og god regnskapsskikk i Norge.

Grunnlag for konklusjonen

Vi har gjennomført revisjonen i samsvar med de internasjonale revisjonsstandardene International Standards on Auditing (ISA-ene). Våre oppgaver og plikter i henhold til disse standardene er beskrevet nedenfor under Revisors oppgaver og plikter ved revisjonen av årsregnskapet. Vi er uavhengige av selskapet slik det kreves i lov, forskrift og International Code of Ethics for Professional Accountants (inkludert internasjonale uavhengighetsstandarder) utstedt av the International Ethics Standards Board for Accountants (IESBA-reglene), og vi har overholdt våre øvrige etiske forpliktelser i samsvar med disse kravene. Innhentet revisjonsbevis er etter vår vurdering tilstrekkelig og hensiktsmessig som grunnlag for vår konklusjon.

Ledelsens ansvar for årsregnskapet

Ledelsen (styret og daglig leder) er ansvarlig for å utarbeide årsregnskapet og for at det gir et rettviseende bilde i samsvar med regnskapslovens regler og god regnskapsskikk i Norge. Ledelsen er også ansvarlig for slik intern kontroll som den finner nødvendig for å kunne utarbeide et årsregnskap som ikke inneholder vesentlig feilinformasjon, verken som følge av misligheter eller utilsiktede feil.

Ved utarbeidelsen av årsregnskapet må ledelsen ta standpunkt til selskapets evne til fortsatt drift og opplyse om forhold av betydning for fortsatt drift. Forutsetningen om fortsatt drift skal legges til grunn for årsregnskapet så lenge det ikke er sannsynlig at virksomheten vil bli avviklet.


Revisors oppgaver og plikter ved revisjonen av årsregnskapet

Vårt mål er å oppnå betryggende sikkerhet for at årsregnskapet som helhet ikke inneholder vesentlig feilinformasjon, verken som følge av misligheter eller utilsiktede feil, og å avgi en revisjonsberetning som inneholder vår konklusjon. Betryggende sikkerhet er en høy grad av sikkerhet, men ingen garanti for at en revisjon utført i samsvar med ISA-ene, alltid vil avdekke vesentlig feilinformasjon som eksisterer. Feilinformasjon kan oppstå som følge av misligheter eller utilsiktede feil. Feilinformasjon blir vurdert som vesentlig dersom den enkeltvis eller samlet med rimelighet kan forventes å påvirke økonomiske beslutninger som brukerne foretar basert på årsregnskapet.

For videre beskrivelse av revisors oppgaver og plikter vises det til:

<https://revisorforeningen.no/revisjonsberetninger>

Bergen, 26. mai 2025,


Trond Nysæther
Statsautorisert Revisor



Resultatregnskap			
Agenda Økonomi AS			
Driftsinntekter og driftskostnader	Note	2024	2023
Salgsinntekt		11 505 630	10 251 213
Sum driftsinntekter		11 505 630	10 251 213
Varekostnad		228 640	120 780
Lønnskostnad	1	7 770 743	6 334 505
Avskrivning av driftsmidler og immaterielle eiendeler	7, 8	19 139	40 900
Annen driftskostnad	1	1 647 482	1 774 122
Sum driftskostnader		9 666 003	8 270 307
Driftsresultat		1 839 627	1 980 907
Finansinntekter og finanskostnader			
Annen finansinntekt		92 459	84 613
Verdiøkning markedsbaserte omløpsmidler		51 957	0
Annen finanskostnad		20 273	11 221
Resultat av finansposter		124 143	73 391
Resultat før skattekostnad		1 963 770	2 054 298
Skattekostnad på resultat	3	416 437	321 972
Resultat		1 547 333	1 732 326
Årsresultat		1 547 333	1 732 326
Overføringer			
Avsatt til utbytte		500 000	3 000 000
Avsatt til annen egenkapital		1 047 333	-1 267 674
Sum overføringer		1 547 333	1 732 326



Balanse			
Agenda Økonomi AS			
Eiendeler	Note	2024	2023
Anleggsmidler			
Goodwill	8	0	2 939
Sum immaterielle eiendeler		0	2 939
Varige driftsmidler			
Driftsløsøre, inventar o.a. utstyr	7	202 074	218 274
Sum varige driftsmidler		202 074	218 274
Finansielle anleggsmidler			
Investeringer i datterselskap	9	30 000	30 000
Investeringer i aksjer og andeler		20 000	20 000
Sum finansielle anleggsmidler		50 000	50 000
Sum anleggsmidler		252 074	271 213
Omløpsmidler			
Fordringer			
Kundefordringer		1 099 831	1 022 858
Andre kortsiktige fordringer		287 737	251 318
Sum fordringer		1 387 567	1 274 176
Markedsbaserte aksjer		518 901	0
Sum investeringer		518 901	0
Bankinnskudd, kontanter o.l.	2	2 216 978	4 165 281
Sum omløpsmidler		4 123 446	5 439 457
Sum eiendeler		4 375 521	5 710 670



Balanse			
Agenda Økonomi AS			
Egenkapital og gjeld	Note	2024	2023
Egenkapital			
Innskutt egenkapital			
Aksjekapital	4	100 000	100 000
Sum innskutt egenkapital		100 000	100 000
Opptjent egenkapital			
Annen egenkapital		1 276 597	229 265
Sum opptjent egenkapital	4, 5	1 276 597	229 265
Sum egenkapital		1 376 597	329 265
Gjeld			
Utsatt skatt		1 319	0
Kortsiktig gjeld			
Leverandørgjeld		364 100	147 245
Betalbar skatt	3	415 118	321 972
Skyldig offentlige avgifter		714 364	688 060
Utbytte	5	500 000	3 000 000
Annen kortsiktig gjeld	6	1 004 022	1 224 128
Sum kortsiktig gjeld		2 997 604	5 381 405
Sum gjeld		2 998 923	5 381 405
Sum egenkapital og gjeld		4 375 521	5 710 670
Bergen Styret i Agenda Økonomi AS			
<hr/> Tom Peder Jakobsen styremedlem/daglig leder	<hr/> Mie Else Marie Bakke Lygren styremedlem	<hr/> Linn Norbø Faye styreleder	
Agenda Økonomi AS			Side 3