



## ÅRSREGNSKAPET FOR REGNSKAPSÅRET 2016 - GENERELL INFORMASJON

### Enheten

Organisasjonsnummer: 893 553 002  
Organisasjonsform: Aksjeselskap  
Foretaksnavn: SKADEVEKK AS  
Forretningsadresse: Vollsveien 9  
1366 LYSAKER

### Regnskapsår

Årsregnskapets periode: 01.01.2016 - 31.12.2016

### Konsern

Morselskap i konsern: Nei

### Regnskapsregler

Regler for små foretak benyttet: Ja  
Benyttet ved utarbeidelsen av årsregnskapet til selskapet: Regnskapslovens alminnelige regler

### Årsregnskapet fastsatt av kompetent organ

Bekreftet av representant for selskapet: Pål Mørk  
Dato for fastsettelse av årsregnskapet: 18.05.2017

### Grunnlag for avgivelse

År 2016: Årsregnskapet er elektronisk innlevert  
År 2015: Tall er hentet fra elektronisk innlevert årsregnskap fra 2016

*Det er ikke krav til at årsregnskapet m.v. som sendes til Regnskapsregisteret er undertegnet. Kontrollen på at dette er utført ligger hos revisor/enhetens øverste organ. Sikkerheten ivaretas ved at innsender har rolle/rettighet for innsending av årsregnskapet via Altinn, og ved at det bekreftes at årsregnskapet er fastsatt av kompetent organ.*

Brønnøysundregistrene, 07.11.2020



## Resultatregnskap

| Beløp i: NOK   | Note | 2016              | 2015              |
|--|------|-------------------|-------------------|
| <b>RESULTATREGNSKAP</b>  |      |                   |                   |
| <b>Inntekter</b>   |      |                   |                   |
| Salgsinntekt   |      | 37 024 418        | 31 511 386        |
| Annen driftsinntekt  |      | 13 833            | 7 500             |
| <b>Sum inntekter</b>   |      | <b>37 038 251</b> | <b>31 518 886</b> |
| <b>Kostnader</b>   |      |                   |                   |
| Endring i beholdning av varer under tilvirkning og ferdig tilvirkede varer | 6    |                   |                   |
| Varekostnad  | 2    | 6 032 399         | 4 583 043         |
| Lønnskostnad   | 2    | 23 197 636        | 18 644 869        |
| Avskrivning på varige driftsmidler og immaterielle eiendeler               | 4    | 611 242           | 530 580           |
| Annen driftskostnad  | 2    | 10 407 372        | 8 728 840         |
| <b>Sum kostnader</b>   |      | <b>40 248 649</b> | <b>32 487 331</b> |
| <b>Driftsresultat</b>  |      | <b>-3 210 398</b> | <b>-968 446</b>   |
| <b>Finansinntekter og finanskostnader</b>                                  |      |                   |                   |
| Annen renteinntekt   |      | 5 816             | 27 101            |
| Annen finansinntekt  |      |                   | 50                |
| <b>Sum finansinntekter</b>   |      | <b>5 816</b>      | <b>27 151</b>     |
| Annen rentekostnad   |      | 142 165           | 48 799            |
| Annen finanskostnad  |      | 3 787             | 23 694            |
| <b>Sum finanskostnader</b>   |      | <b>145 952</b>    | <b>72 493</b>     |
| <b>Netto finans</b>  |      | <b>-140 135</b>   | <b>-45 342</b>    |
| <b>Ordinært resultat før skattekostnad</b>                                 |      | <b>-3 350 533</b> | <b>-1 013 787</b> |
| Skattekostnad på ordinært resultat   | 3    | 216 110           | -255 099          |
| <b>Ordinært resultat etter skattekostnad</b>                               |      | <b>-3 566 643</b> | <b>-758 688</b>   |
| <b>Årsresultat</b>   |      | <b>-3 566 643</b> | <b>-758 688</b>   |
| <b>Årsresultat etter minoritetsinteresser</b>                              |      | <b>-3 566 643</b> | <b>-758 688</b>   |



## Resultatregnskap

| <b>Beløp i: NOK</b>                      | <b>Note</b> | <b>2016</b>       | <b>2015</b>     |
|--|-------------|-------------------|-----------------|
| <b>Totalresultat</b>                     |             | <b>-3 566 643</b> | <b>-758 688</b> |
| <b>Overføringer og disponeringer</b>     |             |                   |                 |
| Udekket tap                              |             | -3 021 002        |                 |
| Overføringer til/fra annen egenkapital   | 8, 8        | -545 641          | -758 688        |
| <b>Sum overføringer og disponeringer</b> |             | <b>-3 566 643</b> | <b>-758 688</b> |



## Balanse

| Beløp i: NOK  | Note | 2016             | 2015             |
|---|------|------------------|------------------|
| <b>BALANSE - EIENDELER</b>  |      |                  |                  |
| <b>Anleggsmidler</b>  |      |                  |                  |
| <b>Immaterielle eiendeler</b>                                       |      |                  |                  |
| Konsesjoner, patenter, lisenser, varemerker og lignende rettigheter | 4    |                  |                  |
| Utsatt skattefordel   | 3    |                  | 216 110          |
| <b>Sum immaterielle eiendeler</b>                                   |      |                  | <b>216 110</b>   |
| <b>Varige driftsmidler</b>  |      |                  |                  |
| Driftsløsøre, inventar, verktøy, kontormaskiner og lignende         | 4, 9 | 2 364 648        | 1 602 782        |
| <b>Sum varige driftsmidler</b>                                      |      | <b>2 364 648</b> | <b>1 602 782</b> |
| <b>Finansielle anleggsmidler</b>                                    |      |                  |                  |
| Andre fordringer  |      | 36 200           | 36 200           |
| <b>Sum finansielle anleggsmidler</b>                                |      | <b>36 200</b>    | <b>36 200</b>    |
| <b>Sum anleggsmidler</b>  |      | <b>2 400 848</b> | <b>1 855 092</b> |
| <b>Omløpsmidler</b>   |      |                  |                  |
| <b>Varer</b>  |      |                  |                  |
| <b>Sum varer</b>  | 6, 9 | <b>2 746 017</b> | <b>390 960</b>   |
| <b>Fordringer</b>   |      |                  |                  |
| Kundefordringer   | 9    | 1 784 901        | 2 049 194        |
| Andre fordringer  | 9    | 1 325 356        | 4 088 011        |
| <b>Sum fordringer</b>   |      | <b>3 110 258</b> | <b>6 137 204</b> |
| <b>Bankinnskudd, kontanter og lignende</b>                          |      |                  |                  |
| Bankinnskudd, kontanter og lignende                                 | 5    | 989 992          | 831 404          |
| <b>Sum bankinnskudd, kontanter og lignende</b>                      |      | <b>989 992</b>   | <b>831 404</b>   |
| <b>Sum omløpsmidler</b>   |      | <b>6 846 267</b> | <b>7 359 568</b> |
| <b>SUM EIENDELER</b>  |      | <b>9 247 115</b> | <b>9 214 661</b> |



## Balanse

| Beløp i: NOK                          | Note | 2016              | 2015             |
|---------------------------------------|------|-------------------|------------------|
| <b>BALANSE - EGENKAPITAL OG GJELD</b> |      |                   |                  |
| <b>Egenkapital</b>                    |      |                   |                  |
| <b>Innskutt egenkapital</b>           |      |                   |                  |
| Selskapskapital                       | 7    | 100 000           | 100 000          |
| Overkurs                              |      | 32 862            | 2 862            |
| <b>Sum innskutt egenkapital</b>       |      | <b>132 862</b>    | <b>102 862</b>   |
| <b>Opptjent egenkapital</b>           |      |                   |                  |
| Annen egenkapital                     |      |                   | 1 758 639        |
| Udekket tap                           |      | 3 021 002         |                  |
| <b>Sum opptjent egenkapital</b>       |      | <b>-3 021 002</b> | <b>1 758 639</b> |
| <b>Sum egenkapital</b>                | 8    | <b>-2 888 140</b> | <b>1 861 501</b> |
| <b>Gjeld</b>                          |      |                   |                  |
| <b>Langsiktig gjeld</b>               |      |                   |                  |
| Utsatt skatt                          | 3    |                   |                  |
| <b>Annen langsiktig gjeld</b>         |      |                   |                  |
| Konvertible lån                       | 9    |                   |                  |
| Langsiktig konserngjeld               | 11   | 2 023 386         |                  |
| <b>Sum annen langsiktig gjeld</b>     |      | <b>2 023 386</b>  |                  |
| <b>Sum langsiktig gjeld</b>           |      | <b>2 023 386</b>  | <b>0</b>         |
| <b>Kortsiktig gjeld</b>               |      |                   |                  |
| Gjeld til kredittinstitusjoner        |      | 1 178 539         | 592 565          |
| Leverandørgjeld                       |      | 1 500 772         | 1 060 395        |
| Betalbar skatt                        | 3    |                   |                  |
| Skyldige offentlige avgifter          |      | 2 488 377         | 2 093 998        |
| Annen kortsiktig gjeld                |      | 4 944 180         | 3 606 201        |
| <b>Sum kortsiktig gjeld</b>           |      | <b>10 111 868</b> | <b>7 353 159</b> |
| <b>Sum gjeld</b>                      |      | <b>12 135 254</b> | <b>7 353 159</b> |
| <b>SUM EGENKAPITAL OG GJELD</b>       |      | <b>9 247 115</b>  | <b>9 214 661</b> |



## Årsberetning 2016

SkadeVekk AS Org.nr 893553002

### 1. Virksomhetens art og lokalisering

Selskapet driver bilpleie, i Oslo, Akershus, Østfold, Telemark og Trøndelag og har forretningsadresse Bærum.

### 2. Rettvisende oversikt over utvikling og resultat.

Selskapet har et årsresultat på kr – 3.566.643 mot kr- 758.688 i 2015. Selskapet har i 2016 foretatt betydelige oppgraderinger av flere av sine lokasjoner samt utvidet organisasjonen så vel i administrasjon som i produksjon. Selskapet har en omsetningsvekst på 17% mot 2015.

Det foreslås følgende overføringer:

|                                 |                        |
|---------------------------------|------------------------|
| <u>Overført til udekket tap</u> | <u>kr. 3.021.002,-</u> |
| Overført fra annen egenkapital  | kr. 545.641,-          |
| <u>Sum overføringer</u>         | <u>kr. 3.566.643,-</u> |

Styret er ikke fornøyd med årets og forventer en betydelig resultatbedring i 2017 som følge av de investeringer som er gjort.

Styret har i 2016 hatt en utstrakt dialog med selskapets ledelse og styret vil også i tiden fremover være tett knyttet opp til administrasjonen. Selskapets likviditet er ved årsslutt anstrengt. Selskapet vurderer løpende behovet for tilførsel av ytterligere egenkapital, og er også i dialog med sin bankforbindelse med tanke på utvidelse av sine bankfinansiering. For 2017 har selskapet som ambisjon å vise resultatmessig balanse. Selskapets budsjetter og planer er utarbeidet under denne forutsetning.

Egenkapitalen pr 31.12.16 er negativ med kr.2.888.140,- . Totalkapitalen pr. 31.12.2016 var kr. 9,2 mill. Selskapet har langsiktig gjeld til morselskapet med kr. 2,0 mill. I en emisjon i april 2017 er det innhentet ytterligere kapital i morselskapet. I denne forbindelse har morselskapet gitt ytterligere lån til Skadevekk AS. Disse lånene er avdragsfrie frem til 31. mars 2019.



### Fortsatt drift

Selskapets bokførte egenkapital er tapt, og styrets handleplikt er inntrådt. Styret følger utviklingen tett, og vurderer situasjonen slik at iverksatte tiltak er tilstrekkelige for å sikre grunnlag for fortsatt drift. Det er utarbeidet likviditetsprognoser som underbygger at gjennomførte tiltak sikrer selskapets evne til å realisere fremlagte driftsplaner samt selskapets evne til å betjene løpende forpliktelser.

Styret og ledelse er av den oppfatning at de tiltak som er iverksatt og kombinert med en motivert organisasjon vil gi vesentlige resultatforbedringer. Det er god vilje og ambisjon innad i organisasjonen på å fremvise langt bedre resultat enn for tidligere år. Styret oppfatter dette som vesentlig faktorer som vil bidra til at 2017 vil bli et langt bedre år økonomisk. Styret vil også for 2017 ha et betydelig fokus på at selskapets drift er i tråd med de retningslinjer som er fastsatt.

Styret mener det er riktig å legge forutsetningen om fortsatt drift av selskapet til grunn ved avleggelsen av årsregnskapet. Årsregnskapet er avlagt under forutsetning om fortsatt drift, og styret og daglig leder bekrefter at forutsetningen er til stede.


### 3. Arbeidsmiljø


Selskapet har 40 ansatte pr.31.12.16


Arbeidsmiljøet bedømmes som godt og selskapet har motivert bemanning. Sykefraværet er meget lavt. Det er 3 kvinner ansatt i selskapet.

Virksomheten forurenser ikke det ytre miljø utover det som er normalt for denne typen virksomhet.


Bærum, 18.05.2017

  
Leif Wadby  
Styreleder

  
Tom Erik Ingvaldsen  
Styremedlem

  
Erik Hvalby  
Daglig Leder

  
Pål Mørk  
Styremedlem

  
Martin Fridstrøm  
Styremedlem



## Skadevekk AS

### Resultatregnskap

| Driftsinntekter og driftskostnader        | Note | 2016               | 2015               |
|---|------|--------------------|--------------------|
| Salgsinntekt                              |      | 37 024 418         | 31 511 386         |
| Annen driftsinntekt                       |      | 13 833             | 7 500              |
| <b>Sum driftsinntekter</b>                |      | <b>37 038 251</b>  | <b>31 518 886</b>  |
| Varekostnad                               | 2    | 6 032 399          | 4 583 043          |
| Lønnskostnad                              | 2    | 23 197 636         | 18 644 869         |
| Avskrivning driftsmidler                  | 4    | 611 242            | 530 580            |
| Annen driftskostnad                       | 2    | 10 407 372         | 8 728 840          |
| <b>Sum driftskostnader</b>                |      | <b>40 248 649</b>  | <b>32 487 331</b>  |
| <b>Driftsresultat</b>                     |      | <b>(3 210 398)</b> | <b>(968 446)</b>   |
| <b>Finansinntekter og finanskostnader</b> |      |                    |                    |
| Annen renteinntekt                        |      | 5 816              | 27 101             |
| Annen finansinntekt                       |      | 0                  | 50                 |
| Annen rentekostnad                        |      | (142 165)          | (48 799)           |
| Annen finanskostnad                       |      | (3 787)            | (23 694)           |
| <b>Resultat av finansposter</b>           |      | <b>(140 135)</b>   | <b>(45 342)</b>    |
| <b>Resultat før skattekostnad</b>         |      | <b>(3 350 533)</b> | <b>(1 013 787)</b> |
| Skattekostnad                             | 3    | (216 110)          | 255 099            |
| <b>Arsresultat</b>                        |      | <b>(3 566 643)</b> | <b>(758 688)</b>   |
| <b>Overføringer</b>                       |      |                    |                    |
| Overført til udekket tap                  |      | 3 021 002          | 0                  |
| Overført fra annen egenkapital            | 8    | 545 641            | 758 688            |
| <b>Sum overføringer</b>                   |      | <b>(3 566 643)</b> | <b>(758 688)</b>   |



## Skadevekk AS

## Balanse

| Eiendeler                                | Note | 2016             | 2015             |
|--|------|------------------|------------------|
| <b>Anleggsmidler</b>                     |      |                  |                  |
| <b>Immaterielle eiendeler</b>            |      |                  |                  |
| Utsatt skattefordel                      | 3    | 0                | 216 110          |
| <b>Sum immaterielle eiendeler</b>        |      | <u>0</u>         | <u>216 110</u>   |
| <b>Varige driftsmidler</b>               |      |                  |                  |
| Driftsløsøre, inventar o.a. utstyr       | 4, 9 | 2 364 648        | 1 602 782        |
| <b>Sum varige driftsmidler</b>           |      | <u>2 364 648</u> | <u>1 602 782</u> |
| <b>Finansielle anleggsmidler</b>         |      |                  |                  |
| Andre langsiktige fordringer             |      | 36 200           | 36 200           |
| <b>Sum finansielle anleggsmidler</b>     |      | <u>36 200</u>    | <u>36 200</u>    |
| <b>Sum anleggsmidler</b>                 |      | <u>2 400 848</u> | <u>1 855 092</u> |
| <b>Omløpsmidler</b>                      |      |                  |                  |
| Varelager                                | 6, 9 | 2 746 017        | 390 960          |
| <b>Fordringer</b>                        |      |                  |                  |
| Kundefordringer                          | 9    | 1 784 901        | 2 049 194        |
| Kundefordringer på konsernselskap        |      | 700 326          | 0                |
| Kortsiktige fordringer på konsernselskap | 9    | 40 000           | 40 000           |
| Andre kortsiktige fordringer             |      | 585 030          | 4 048 011        |
| <b>Sum fordringer</b>                    |      | <u>3 110 258</u> | <u>6 137 204</u> |
| <b>Investeringer</b>                     |      |                  |                  |
| Bankinnskudd, kontanter o.l.             | 5    | 989 992          | 831 404          |
| <b>Sum omløpsmidler</b>                  |      | <u>6 846 267</u> | <u>7 359 568</u> |
| <b>Sum eiendeler</b>                     |      | <u>9 247 115</u> | <u>9 214 661</u> |

Side 2

Skadevekk AS

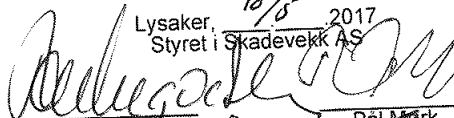

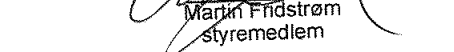



## Skadevekk AS

## Balanse

| Egenkapital og gjeld              | Note | 2016              | 2015             |
|-----------------------------------|------|-------------------|------------------|
| <b>Egenkapital</b>                |      |                   |                  |
| <b>Innskutt egenkapital</b>       |      |                   |                  |
| Aksjekapital                      | 7    | 100 000           | 100 000          |
| Overkurs                          |      | 32 862            | 2 862            |
| <b>Sum innskutt egenkapital</b>   |      | <b>132 862</b>    | <b>102 862</b>   |
| <b>Opptjent egenkapital</b>       |      |                   |                  |
| Annen egenkapital                 |      | 0                 | 1 758 639        |
| Udekket tap                       |      | -3 021 002        | 0                |
| <b>Sum opptjent egenkapital</b>   |      | <b>-3 021 002</b> | <b>1 758 639</b> |
| <b>Sum egenkapital</b>            | 8    | <b>-2 888 140</b> | <b>1 861 501</b> |
| <b>Gjeld</b>                      |      |                   |                  |
| <b>Annen langsiktig gjeld</b>     |      |                   |                  |
| Langsiktig konserngjeld           | 11   | 2 023 386         | 0                |
| <b>Sum annen langsiktig gjeld</b> |      | <b>2 023 386</b>  | <b>0</b>         |
| <b>Kortsiktig gjeld</b>           |      |                   |                  |
| Gjeld til kredittinstitusjoner    |      | 1 178 539         | 592 565          |
| Leverandørgjeld                   |      | 1 500 772         | 1 060 395        |
| Skyldig offentlige avgifter       |      | 2 488 377         | 2 093 998        |
| Annen kortsiktig gjeld            |      | 4 944 180         | 3 606 201        |
| <b>Sum kortsiktig gjeld</b>       |      | <b>10 111 868</b> | <b>7 353 159</b> |
| <b>Sum gjeld</b>                  |      | <b>12 135 254</b> | <b>7 353 159</b> |
| <b>Sum egenkapital og gjeld</b>   |      | <b>9 247 115</b>  | <b>9 214 661</b> |

  
Leif Arne Madsberg  
styreleder

Lysaker, 18/5 2017  
Styret i Skadevekk AS  
  
Tomm Erik Ingvaldsen  
styremedlem  
  
Pål Mørk  
styremedlem  
  
Martin Fridstrøm  
styremedlem

  
Erik Hvalby  
daglig leder



## Skadevekk AS

### Noter 2016

#### Note 1 Regnskapsprinsipper

Årsregnskapet er satt opp i samsvar med regnskapsloven og god regnskapsskikk for små foretak.

##### *Driftsinntekter*

Tjenester inntektsføres etter hvert som tjenestene leveres/utføres.

##### *Finansinntekter*

Renteinntekter inntektsføres etter hvert som de opptjenes.

##### *Skatt*

Skattekostnaden i resultatregnskapet omfatter både periodens betalbare skatt og endring i utsatt skatt. Utsatt skatt er beregnet med 24 % på grunnlag av de midlertidige forskjeller som eksisterer mellom regnskapsmessige og skattemessige verdier, samt ligningsmessig underskudd til fremføring ved utgangen av regnskapsåret. Skatteøkende og skattereduserende midlertidige forskjeller som reverserer eller kan reversere i samme periode er utlignet og nettoført. Netto utsatt skattefordel balanseføres ikke, i samsvar med unntaksreglene for små foretak.

##### *Omløpsmidler/Kortsiktig gjeld*

Omløpsmidler og kortsiktig gjeld omfatter normalt poster som forfaller til betaling innen ett år etter balansedagen, samt poster som knytter seg til varekretslopet. Omløpsmidler vurderes til laveste verdi av anskaffelseskost og antatt virkelig verdi. Kortsiktig gjeld balanseføres til nominelt beløp på opptakstidspunktet.

##### *Anleggsmidler/Langsiktig gjeld*

Anleggsmidler omfatter eiendeler bestemt til varig eie og bruk. Anleggsmidler er vurdert til anskaffelseskost. Varige driftsmidler balanseføres og avskrives over driftsmidlets økonomiske levetid. Anleggsmidler nedskrives til gjenvinnbart beløp ved verdifall som forventes ikke å være forbigående. Gjenvinnbart beløp er det høyeste av netto salgsverdi og verdi i bruk. Verdi i bruk er nåverdi av fremtidige kontantstrømmer knyttet til eiendelen. Nedskrivningen reverseres når grunnlaget for nedskrivningen ikke lenger er til stede. Langsiktig gjeld balanseføres til nominelt beløp på opptakstidspunktet.

##### *Fordringer*

Kundefordringer og andre fordringer oppføres til pålydende etter fradrag for avsetning til forventet tap. Avsetning til tap gjøres på grunnlag av en individuell vurdering av de enkelte fordringene og en tilleggsavsetning som skal dekke øvrige påregnelige tap.

##### *Leieavtaler*

Leieavtaler utgiftsføres løpende.

#### Note 2 Lønnskostnader, antall ansatte

|                                | 2016              | 2015              |
|--------------------------------|-------------------|-------------------|
| Lønnskostnader                 |                   |                   |
| Lønn                           | 20 100 718        | 16 324 669        |
| Arbeidsgiveravgift             | 2 782 594         | 2 037 812         |
| Pensjonskostnader              | 118 841           | 115 709           |
| Andre lønnsrelaterte ytelser   | 195 483           | 166 679           |
| <b>Sum</b>                     | <b>23 197 636</b> | <b>18 644 869</b> |
| Gjennomsnittlig antall årsverk | 40                | 36                |



## Skadevekk AS

### Noter 2016

#### Obligatorisk tjenestepensjon

Selskapet har plikt til å ha tjenestepensjonsordning etter lov om obligatorisk tjenestepensjon. Selskapet har en pensjonsordning som tilfredsstiller kravene etter denne loven.

#### Ytelser/godtgjørelser til daglig leder, styret og revisor

|                    | Daglig leder   | Styret   |
|--------------------|----------------|----------|
| Lønn               | 331 284        | 0        |
| Pensjonskostnader  | 6 626          | 0        |
| Annen godtgjørelse | 15 161         | 0        |
| Sum                | <u>353 071</u> | <u>0</u> |

Ny daglig leder ble ansatt 1.9.2016. Angitt beløp over er for 4 mnd. Tidligere daglig leder har fått honorar gjennom fakturering fra sitt enkeltpersonforetak. Tidligere daglig leder og styremedlem har fakturert kr 742 909 (eks mva) gjennom sitt enkeltpersonforetak for arbeid utført i selskapet. Beløpet er klassifisert som varekost.

Det er i 2016 kostnadsført kr 104 968 i ordinært revisjonshonorar, kr 10 650 i skattemessig bistand og kr 44 106 vedrørende andre tjenester levert av revisor.

#### Note 3 Skatt

|  |                    |                  |
|--|--------------------|------------------|
| Årets skattekostnad består av:                 | 2016               | 2015             |
| Betalbar skatt                                 | 0                  | 0                |
| Endring i utsatt skatt                         | 216 110            | (255 099)        |
| Årets skattekostnad                            | <u>216 110</u>     | <u>(255 099)</u> |
| Beregning av årets skattegrunnlag:             | 2016               | 2015             |
| Resultat før skattekostnad                     | (3 350 533)        | (1 013 787)      |
| Permanente forskjeller                         | 46 484             | 4 945            |
| Endring i midlertidige forskjeller             | (406 136)          | 119 294          |
| Årets skattegrunnlag                           | <u>(3 710 185)</u> | <u>(889 548)</u> |
| Oversikt over midlertidige forskjeller:        | 2016               | 2015             |
| Fordringer                                     | (46 607)           | (38 603)         |
| Varer  | (84 855)           | 0                |
| Anleggsmidler                                  | 145 514            | 63 712           |
| Akkumulert fremførbart skattemessig underskudd | <u>(5 970 570)</u> | <u>(889 548)</u> |
| Sum  | <u>(5 956 518)</u> | <u>(864 439)</u> |
| 24% / 25% utsatt skatt                         | (1 429 564)        | (216 110)        |

Utsatt skattefordel er ikke balanseført i 2016.



## Skadevekk AS

## Noter 2016

## Note 4 Varige driftsmidler

|                                     | Webside        | Maskiner og inventar | Sum varige driftsmidler |
|-------------------------------------|----------------|----------------------|-------------------------|
| <b>Varige driftsmidler</b>          |                |                      |                         |
| Anskaffelseskost pr. 01.01          | 0              | 2 984 537            | 2 984 537               |
| Tilgang kjøpte driftsmidler         | 144 145        | 1 252 295            | 1 396 440               |
| Avgang solgte driftsmidler          | 0              | (150 000)            | (150 000)               |
| Anskaffelseskost pr. 31.12          | 144 145        | 4 086 832            | 4 230 977               |
| Akkumulerte avskrivninger pr. 31.12 | 0              | (1 866 329)          | (1 866 329)             |
| Akkumulerte nedskrivninger 31.12    | 0              | 0                    | 0                       |
| Reverserte nedskrivninger 31.12     | 0              | 0                    | 0                       |
| <b>Balansført verdi 31.12</b>       | <b>144 145</b> | <b>2 220 503</b>     | <b>2 364 648</b>        |
| Årets avskrivninger                 | 0              | 611 242              | 611 242                 |
| Årets nedskrivninger                | 0              | 0                    | 0                       |

Selskapet benytter lineære avskrivninger for alle varige driftsmidler. Den økonomiske levetiden for driftsmidlene er beregnet til:

|                      |         |
|----------------------|---------|
| Webside              | Evig    |
| Maskiner og inventar | 3-10 år |

## Note 5 Bankinnskudd

|                     |         |         |
|---------------------|---------|---------|
|                     | 2016    | 2015    |
| Bundne bankinnskudd | 892 096 | 675 222 |

## Note 6 Varer

Selskapets varelager er på kr 2 746 017. Det er avsatt kr 84 855 i ukuransavsetning.

## Note 7 Antall aksjer, aksjeeiere mv.

| Aksjekapital    | Antall | Pålydende | Aksjekapital |
|-----------------|--------|-----------|--------------|
| Ordinære aksjer | 100    | 1 000     | 100 000      |

Alle aksjene gir samme rettigheter i selskapet.

| Aksjonærer           | Verv                      | Aksjer | Eierandel |
|----------------------|---------------------------|--------|-----------|
| Skadevekk Holding AS | Styreleder og styremedlem | 100    | 100.0 %   |

## Note 8 Egenkapital

|                              | Aksjekapital   | Overkurs      | Annen EK / Udekket tap | Sum                |
|------------------------------|----------------|---------------|------------------------|--------------------|
| Egenkapital pr. 01.01        | 100 000        | 2 862         | 1 758 639              | 1 861 501          |
| Fusjon                       | 0              | 30 000        | (1 212 998)            | (1 182 998)        |
| Årets resultat               | 0              | 0             | (3 566 643)            | (3 566 643)        |
| <b>Egenkapital pr. 31.12</b> | <b>100 000</b> | <b>32 862</b> | <b>(3 021 002)</b>     | <b>(2 888 140)</b> |



## Skadevekk AS

### Noter 2016

#### Note 9 Pantstillelser og garantier

Som sikkerhet for selskapets kassekreditt og leieforpliktelse er det tatt pant i selskapets driftsmidler, kundefordringer og varelager.

#### Note 10 Fusjon

Selskapet var i 2016 overtagende selskap i fusjon med søsterselskapet Smartproduct AS. Begge selskapene var 100% eiet av Skadevekk Holding AS og fusjonen ble gjennomført med regnskapsmessig og skattemessig kontinuitet med virkning 01.01.2016.

#### Note 11 Gjeld til selskap i samme konsern

Selskapet har gjeld til Skadevekk Holding på kr 2 023 386. Lånet er avdragsfritt frem til 31.3.2019.

Som sikkerhet for lånet har Skadevekk Holding avtalepant i aksjer eller andre formuesaktiva som Skadevekk AS foretar investeringer i.

#### Note 12 Fortsatt drift

Selskapet går med underskudd og egenkapitalen er tappt. Det vises til nærmere omtale i årsberetningen.



## RSM Norge AS

Filipstad Brygge 1, 0252 Oslo  
Pb. 1312 Vika, 0112 Oslo  
Org.nr: 982 316 588 MVA

T +47 23 11 42 00

F +47 23 11 42 01

[www.rsmnorge.no](http://www.rsmnorge.no)

Til generalforsamlingen i Skadevekk AS

## Uavhengig revisors beretning

### Uttalelse om revisjonen av årsregnskapet

#### Konklusjon

Vi har revidert Skadevekk AS' årsregnskap som viser et underskudd på kr 3 566 643. Årsregnskapet består av balanse per 31. desember 2016, resultatregnskap for regnskapsåret avsluttet per denne datoen og noter til årsregnskapet, herunder et sammendrag av viktige regnskapsprinsipper.

Etter vår mening er det medfølgende årsregnskapet avgitt i samsvar med lov og forskrifter og gir et rettviseende bilde av selskapets finansielle stilling per 31. desember 2016, og av dets resultater for regnskapsåret avsluttet per denne datoen i samsvar med regnskapslovens regler og god regnskapsskikk i Norge.

#### Grunnlag for konklusjonen

Vi har gjennomført revisjonen i samsvar med lov, forskrift og god revisjonsskikk i Norge, herunder de internasjonale revisjonsstandardene International Standards on Auditing (ISA-ene). Våre oppgaver og plikter i henhold til disse standardene er beskrevet i Revisors oppgaver og plikter ved revisjon av årsregnskapet. Vi er uavhengige av selskapet slik det kreves i lov og forskrift, og har overholdt våre øvrige etiske forpliktelser i samsvar med disse kravene. Etter vår oppfatning er innhentet revisjonsbevis tilstrekkelig og hensiktsmessig som grunnlag for vår konklusjon.

#### Øvrig informasjon

Ledelsen er ansvarlig for øvrig informasjon. Øvrig informasjon består av årsberetningen, men inkluderer ikke årsregnskapet og revisjonsberetningen.

Vår uttalelse om revisjonen av årsregnskapet dekker ikke øvrig informasjon, og vi attesterer ikke den øvrige informasjonen.

I forbindelse med revisjonen av årsregnskapet er det vår oppgave å lese øvrig informasjon med det formål å vurdere hvorvidt det foreligger vesentlig inkonsistens mellom øvrig informasjon og årsregnskapet, kunnskap vi har opparbeidet oss under revisjonen, eller hvorvidt den tilsynelatende inneholder vesentlig feilinformasjon.

Dersom vi konkluderer med at den øvrige informasjonen inneholder vesentlig feilinformasjon er vi pålagt å rapportere det. Vi har ingenting å rapportere i så henseende.

#### Styrets og daglig leders ansvar for årsregnskapet

Styret og daglig leder (ledelsen) er ansvarlig for å utarbeide årsregnskapet i samsvar med lov og forskrifter, herunder for at det gir et rettviseende bilde i samsvar med regnskapslovens regler og god regnskapsskikk i Norge. Ledelsen er også ansvarlig for slik intern kontroll som den finner nødvendig for å kunne utarbeide et årsregnskap som ikke inneholder vesentlig feilinformasjon, verken som følge av misligheter eller feil.

Ved utarbeidelsen av årsregnskapet må ledelsen ta standpunkt til selskapets evne til fortsatt drift og opplyse om forhold av betydning for fortsatt drift. Forutsetningen om fortsatt drift skal legges til grunn for årsregnskapet så lenge det ikke er sannsynlig at virksomheten vil bli avviklet.

**THE POWER OF BEING UNDERSTOOD**  
AUDIT | TAX | CONSULTING

Medlem av Den Norske Revisorforening.

RSM Norge AS is a member of the RSM network and trades as RSM. RSM is the trading name used by the members of the RSM network. Each member of the RSM network is an independent accounting and consulting firm which practices in its own right. The RSM network is not itself a separate legal entity in any jurisdiction.



Revisors beretning 2016 for Skadevekk AS



## *Revisors oppgaver og plikter ved revisjonen av årsregnskapet*

Vårt mål med revisjonen er å oppnå betryggende sikkerhet for at årsregnskapet som helhet ikke inneholder vesentlig feilinformasjon, verken som følge av misligheter eller utilsiktede feil, og å avgi en revisjonsberetning som inneholder vår konklusjon. Betryggende sikkerhet er en høy grad av sikkerhet, men ingen garanti for at en revisjon utført i samsvar med lov, forskrift og god revisjonsskikk i Norge, herunder ISA-ene, alltid vil avdekke vesentlig feilinformasjon som eksisterer. Feilinformasjon kan oppstå som følge av misligheter eller utilsiktede feil. Feilinformasjon blir vurdert som vesentlig dersom den enkeltvis eller samlet med rimelighet kan forventes å påvirke økonomiske beslutninger som brukerne foretar basert på årsregnskapet.

Som del av en revisjon i samsvar med lov, forskrift og god revisjonsskikk i Norge, herunder ISA-ene, utøver vi profesjonelt skjønn og utviser profesjonell skepsis gjennom hele revisjonen. I tillegg:

- identifiserer og anslår vi risikoen for vesentlig feilinformasjon i regnskapet, enten det skyldes misligheter eller utilsiktede feil. Vi utformer og gjennomfører revisjonshandlinger for å håndtere slike risikoer, og innhenter revisjonsbevis som er tilstrekkelig og hensiktsmessig som grunnlag for vår konklusjon. Risikoen for at vesentlig feilinformasjon som følge av misligheter ikke blir avdekket, er høyere enn for feilinformasjon som skyldes utilsiktede feil, siden misligheter kan innebære samarbeid, forfalskning, bevisste utelatelser, uriktige fremstillinger eller overstyring av intern kontroll.
- opparbeider vi oss en forståelse av den interne kontroll som er relevant for revisjonen, for å utforme revisjonshandlinger som er hensiktsmessige etter omstendighetene, men ikke for å gi uttrykk for en mening om effektiviteten av selskapets interne kontroll.
- evaluerer vi om de anvendte regnskapsprinsippene er hensiktsmessige og om regnskapsestimater og tilhørende noteopplysninger utarbeidet av ledelsen er rimelige.
- konkluderer vi på hensiktsmessigheten av ledelsens bruk av fortsatt drift-forutsetningen ved avleggelsen av regnskapet, basert på innhentede revisjonsbevis, og hvorvidt det foreligger vesentlig usikkerhet knyttet til hendelser eller forhold som kan skape tvil av betydning om selskapets evne til fortsatt drift. Dersom vi konkluderer med at det eksisterer vesentlig usikkerhet, kreves det at vi i revisjonsberetningen henleder oppmerksomheten på tilleggsopplysningene i regnskapet, eller, dersom slike tilleggsopplysninger ikke er tilstrekkelige, at vi modifiserer vår konklusjon om årsregnskapet og årsberetningen. Våre konklusjoner er basert på revisjonsbevis innhentet inntil datoen for revisjonsberetningen. Etterfølgende hendelser eller forhold kan imidlertid medføre at selskapet ikke fortsetter driften.
- evaluerer vi den samlede presentasjonen, strukturen og innholdet, inkludert tilleggsopplysningene, og hvorvidt årsregnskapet representerer de underliggende transaksjonene og hendelsene på en måte som gir et rettviseende bilde.

Vi kommuniserer med styret blant annet om det planlagte omfanget av revisjonen og til hvilken tid revisjonsarbeidet skal utføres. Vi utveksler også informasjon om forhold av betydning som vi har avdekket i løpet av revisjonen, herunder om eventuelle svakheter av betydning i den interne kontrollen.

## **Uttalelse om øvrige lovmessige krav**

### *Konklusjon om årsberetningen*

Basert på vår revisjon av årsregnskapet som beskrevet ovenfor, mener vi at opplysningene i årsberetningen om årsregnskapet, forutsetningen om fortsatt drift og forslaget til dekning av tap er konsistente med årsregnskapet og i samsvar med lov og forskrifter.




Revisors beretning 2016 for Skadevekk AS



*Konklusjon om registrering og dokumentasjon*

Basert på vår revisjon av årsregnskapet som beskrevet ovenfor, og kontrollhandlinger vi har funnet nødvendig i henhold til internasjonal standard for attestasjonsoppdrag (ISAE) 3000 «Attestasjonsoppdrag som ikke er revisjon eller forenklet revisorkontroll av historisk finansiell informasjon», mener vi at ledelsen har oppfylt sin plikt til å sørge for ordentlig og oversiktlig registrering og dokumentasjon av selskapets regnskapsopplysninger i samsvar med lov og god bokføringskikk i Norge.

Oslo 18. mai 2017  
RSM Norge AS

  
Hans Ragnar Berg  
Statsautorisert revisor