



ÅRSREGNSKAPET FOR REGNSKAPSÅRET 2022 - GENERELL INFORMASJON

Enheten

Organisasjonsnummer: 962 351 409
Organisasjonsform: Interkommunalt selskap
Foretaksnavn: VESTFOLD VANN IKS
Forretningsadresse: Hedrumveien 127
3270 LARVIK

Regnskapsår

Årsregnskapets periode: 01.01.2022 - 31.12.2022

Konsern

Morselskap i konsern: Nei

Regnskapsregler

Regler for små foretak benyttet: Ja
Benyttet ved utarbeidelsen av årsregnskapet til selskapet: Regnskapslovens alminnelige regler

Årsregnskapet fastsatt av kompetent organ

Bekreftet av representant for selskapet: Tanja Breyholtz
Dato for fastsettelse av årsregnskapet: 14.03.2023

Grunnlag for avgivelse

År 2022: Årsregnskapet er elektronisk innlevert
År 2021: Tall er hentet fra elektronisk innlevert årsregnskap fra 2022

Det er ikke krav til at årsregnskapet m.v. som sendes til Regnskapsregisteret er undertegnet. Kontrollen på at dette er utført ligger hos revisor/enhetens øverste organ. Sikkerheten ivaretas ved at innsender har rolle/rettighet for innsending av årsregnskapet via Altinn, og ved at det bekreftes at årsregnskapet er fastsatt av kompetent organ.

Brønnøysundregistrene, 03.07.2024



Resultatregnskap

Beløp i: NOK	Note	2022	2021
RESULTATREGNSKAP			
Inntekter			
Salg av vann	1, 2, 3	146 568 344	112 601 673
Annen driftsinntekt	2	96 463	69 649
Sum inntekter		146 664 807	112 671 322
Kostnader			
Direkte kostnad	4, 5	34 574 060	18 856 804
Lønnskostnad	6, 7, 8	32 894 053	31 749 225
Avskrivninger	9, 10	35 259 257	33 747 385
Annen driftskostnad	4, 11	20 343 233	18 229 255
Aktivert lønnskostnad prosjekt	10	-3 053 597	-4 214 118
Sum kostnader		120 017 006	98 368 551
Driftsresultat		26 647 801	14 302 771
Finansinntekter og finanskostnader			
Annen renteinntekt		104 994	330 284
Sum finansinntekter		104 994	330 284
Annen rentekostnad		21 423 861	8 469 051
Annen finanskostnad			74
Sum finanskostnader		21 423 861	8 469 125
Netto finans		-21 318 867	-8 138 841
Ordinært resultat før skattekostnad		5 328 933	6 163 930
Ordinært resultat etter skattekostnad		5 328 934	6 163 930
Årsresultat	3, 12	5 328 933	6 163 930
Overføringer og disponeringer			
Overføringer annen egenkapital	12	5 328 933	6 163 930
Sum overføringer og disponeringer		5 328 933	6 163 930



Balanse

Beløp i: NOK	Note	2022	2021
BALANSE - EIENDELER			
Anleggsmidler			
Immaterielle eiendeler			
Varige driftsmidler			
Anleggsmidler (vannledninger mm)	10, 13	879 243 704	867 261 602
Tomter		682 357	682 357
Anleggsmidler under utførelse	10	232 207 006	147 626 529
Driftsløsøre, inventar, verktøy, maskiner, mv.	9, 13	17 073 746	11 931 472
Sum varige driftsmidler		1 129 206 813	1 027 501 960
Finansielle anleggsmidler			
Obligasjoner	14, 8, 13	1 956 722	1 846 436
Sum finansielle anleggsmidler		1 956 722	1 846 436
Sum anleggsmidler		1 131 163 535	1 029 348 396
Omløpsmidler			
Varer			
Varebeholdning kjemikalier	5	702 112	399 549
Sum varer		702 112	399 549
Fordringer			
Fordringer eierkommunene	1, 15	532 091	6 359 942
Andre kortsiktige fordringer	16	31 320 420	4 789 750
Sum fordringer		31 852 511	11 149 692
Bankinnskudd, kontanter og lignende			
Bankinnskudd	17	26 655 269	82 237 969
Sum bankinnskudd, kontanter og lignende		26 655 269	82 237 969
Sum omløpsmidler		59 209 892	93 787 210
SUM EIENDELER		1 190 373 426	1 123 135 607



Balanse

Beløp i: NOK	Note	2022	2021
BALANSE - EGENKAPITAL OG GJELD			
Egenkapital			
Innskutt egenkapital			
Opptjent egenkapital			
Annen opptjent egenkapital	12, 18	38 156 500	32 827 567
Sum opptjent egenkapital		38 156 500	32 827 567
Sum egenkapital	12	38 156 500	32 827 567
Gjeld			
Langsiktig gjeld			
Annen langsiktig gjeld			
Konvertible lån	10	131 516 266	138 130 498
Obligasjonslån	13, 19	977 143 580	910 876 490
Gjeld til kredittinstitusjoner	8	6 456 662	5 865 079
Sum annen langsiktig gjeld	19	1 115 116 508	1 054 872 067
Sum langsiktig gjeld		1 115 116 508	1 054 872 067
Kortsiktig gjeld			
Leverandørgjeld		19 578 722	23 337 800
Skyldige offentlige avgifter		2 661 717	2 732 210
Annen kortsiktig gjeld	1, 2, 20	14 859 979	9 365 963
Sum kortsiktig gjeld		37 100 418	35 435 973
Sum gjeld		1 152 216 926	1 090 308 040
SUM EGENKAPITAL OG GJELD		1 190 373 426	1 123 135 607



Brønnøysundregistrene

ÅRSREGNSKAP FOR REGNSKAPSÅRET 2022 - GENERELL INFORMASJON

Journalnummer: 2023 335036

Enheten

Organisasjonsnummer: 962 351 409
Organisasjonsform: Interkommunalt selskap
Foretaksnavn: VESTFOLD VANN IKS
Forretningsadresse: Hedrumveien 127
3270 LARVIK

Regnskapsår

Årsregnskapets periode: 01.01.2022 - 31.12.2022

Konsern

Morselskap i konsern: Nei

Regnskapsregler

Regler for små foretak benyttet: Ja
Benyttet ved utarbeidelsen av
årsregnskapet til selskapet: Regnskapslovens alminnelige regler

Årsregnskapet fastsatt av kompetent organ

Bekreftet av representant for selskapet: Tanja Breyholtz
Dato for fastsettelse av årsregnskapet: 14.03.2023

Grunnlag for avgivelse

År 2022: Årsregnskap er elektronisk innlevert.
År 2021: Tall er hentet fra elektronisk innlevert årsregnskap fra 2022.

Det er ikke krav til at årsregnskapet m.v. som sendes til Regnskapsregisteret er undertegnet. Kontrollen på at dette er utført ligger hos revisor/enhetens øverste organ. Sikkerheten ivaretas ved at innsender har rolle/rettighet for innsending av årsregnskapet via Altinn, og ved at det bekreftes at årsregnskapet er fastsatt av kompetent organ.

Brønnøysundregistrene, 25.03.2023



Organisasjonsnr: 962 351 409
VESTFOLD VANN IKS

RESULTATREGNSKAP

Beløp i: NOK	Note	2022	2021
RESULTATREGNSKAP			
Inntekter			
Salg av vann	1, 2, 3	146 568 344	112 601 673
Annen driftsinntekt	2	96 463	69 649
Sum inntekter		146 664 807	112 671 322
Kostnader			
Direkte kostnad	4, 5	34 574 060	18 856 804
Lønnskostnad	6, 7, 8	32 894 053	31 749 225
Avskrivninger	9, 10	35 259 257	33 747 385
Annen driftskostnad	4, 11	20 343 233	18 229 255
Aktivert lønnskostnad prosjekt	10	-3 053 597	-4 214 118
Sum kostnader		120 017 006	98 368 551
Driftsresultat		26 647 801	14 302 771
Finansinntekter og finanskostnader			
Annen renteinntekt		104 994	330 284
Sum finansinntekter		104 994	330 284
Annen rentekostnad		21 423 861	8 469 051
Annen finanskostnad			74
Sum finanskostnader		21 423 861	8 469 125
Netto finans		-21 318 867	-8 138 841
Ordinært resultat før skattekostnad		5 328 933	6 163 930
Ordinært resultat etter skattekostnad		5 328 934	6 163 930
Årsresultat	3, 12	5 328 933	6 163 930
Overføringer og disponeringer			
Overføringer annen egenkapital	12	5 328 933	6 163 930
Sum overføringer og disponeringer		5 328 933	6 163 930



Organisasjonsnr: 962 351 409
VESTFOLD VANN IKS

BALANSE

Beløp i: NOK **Note** **2022** **2021**

BALANSE - EIENDELER

Anleggsmidler

Immaterielle eiendeler

Varige driftsmidler

Anleggsmidler

(vannledninger mm)	10, 13	879 243 704	867 261 602
Tomter		682 357	682 357
Anleggsmidler under utførelse	10	232 207 006	147 626 529
Driftsløsøre, inventar, verktøy, maskiner, mv.	9, 13	17 073 746	11 931 472
Sum varige driftsmidler		1 129 206 813	1 027 501 960

Finansielle anleggsmidler

Obligasjoner	14, 8, 13	1 956 722	1 846 436
Sum finansielle anleggsmidler		1 956 722	1 846 436

Sum anleggsmidler **1 131 163 535** **1 029 348 396**

Omløpsmidler

Varer

Varebeholdning kjemikalier	5	702 112	399 549
Sum varer		702 112	399 549

Fordringer

Fordringer eierkommunene	1, 15	532 091	6 359 942
Andre kortsiktige fordringer	16	31 320 420	4 789 750
Sum fordringer		31 852 511	11 149 692

Bankinnskudd, kontanter og lignende

Bankinnskudd	17	26 655 269	82 237 969
Sum bankinnskudd, kontanter og lignende		26 655 269	82 237 969

Sum omløpsmidler **59 209 892** **93 787 210**

SUM EIENDELER **1 190 373 426** **1 123 135 607**

BALANSE - EGENKAPITAL OG GJELD

Egenkapital

Innskutt egenkapital



Opptjent egenkapital			
Annen opptjent egenkapital	12, 18	38 156 500	32 827 567
Sum opptjent egenkapital		38 156 500	32 827 567
Sum egenkapital	12	38 156 500	32 827 567
Gjeld			
Langsiktig gjeld			
Annen langsiktig gjeld			
Konvertible lån	10	131 516 266	138 130 498
Obligasjonslån	13, 19	977 143 580	910 876 490
Gjeld til kredittinstitusjoner	8	6 456 662	5 865 079
Sum annen langsiktig gjeld	19	1 115 116 508	1 054 872 067
Sum langsiktig gjeld		1 115 116 508	1 054 872 067
Kortsiktig gjeld			
Leverandørgjeld		19 578 722	23 337 800
Skyldige offentlige avgifter		2 661 717	2 732 210
Annen kortsiktig gjeld	1, 2, 20	14 859 979	9 365 963
Sum kortsiktig gjeld		37 100 418	35 435 973
Sum gjeld		1 152 216 926	1 090 308 040
SUM EGENKAPITAL OG GJELD		1 190 373 426	1 123 135 607



Organisasjonsnr: 962 351 409
VESTFOLD VANN IKS

NOTEOPPLYSNINGER - SELSKAP - alle poster oppgitt i hele tall

Note

Regnskapsprinsipper

Årsregnskapet er satt opp i samsvar med regnskapsloven og god regnskapsskikk. Driftsinntekter og kostnader Inntektsføring skjer etter opptjeningsprinsippet som normalt vil være leveringstidspunktet for varer og tjenester. Grunnlaget for inntektene er selvkostberegningen etter Veileder til Selvkostforskriften H-2465 utgitt av kommunal- og moderniseringsdepartementet. Kostnader medtas etter sammenstillingsprinsippet, dvs. at kostnader medtas i samme periode som tilhørende inntekter inntektsføres. Klassifisering og vurdering av balanseposter Omløpsmidler og kortsiktig gjeld omfatter normalt poster som forfaller til betaling innen et år etter balansedagen, samt poster som knytter seg til varekretsløpet. Øvrige poster er klassifisert som anleggsmiddel/langsiktig gjeld. Omløpsmidler vurderes til laveste av anskaffelseskost og virkelig verdi. Kortsiktig gjeld balanseføres til nominelt mottatt beløp på etableringstidspunktet. Anleggsmidler vurderes til anskaffelseskost, men nedskrives til virkelig verdi når verdifallet forventes ikke å være forbigående. Langsiktig gjeld balanseføres til nominelt mottatt beløp på etableringstidspunktet. Fordringer Kundefordringer og andre fordringer er oppført i balansen til pålydende. Beholdninger Beholdninger er kjemikalier til bruk i selskapets virksomhet og er bokført til laveste av anskaffelseskost og virkelig verdi. Det foretas nedskrivning for påregnelig ukurans ved behov. Varige driftsmidler Varige driftsmidler balanseføres og avskrives over driftsmiddelets forventede økonomiske levetid. Direkte vedlikehold av driftsmidler kostnadsføres løpende under driftskostnader, mens påkostninger eller forbedringer tillegges driftsmiddelets kostpris og avskrives i takt med driftsmiddelet. Dersom gjenvinnbart beløp av driftsmiddelet er lavere enn balanseført verdi foretas nedskrivning til gjenvinnbart beløp. Gjenvinnbart beløp er det høyeste av netto salgsverdi i bruk. Verdi i bruk er nåverdien av de fremtidige kontantstrømmene som eiendelen vil generere. Prosjekter under arbeid belastes med byggelånsrenter. Pensjoner Selskapet har kollektiv pensjonsordning for sine ansatte i henhold til kommunal tariffavtale. Pensjonsforpliktelsene er finansiert gjennom et forsikringsselskap (KLP forsikring). Selskapets pensjonsordning er en ytelsesplan. Ved beregning benyttes lineær opptjeningsprofil basert på forventet sluttlønn. Beregningen er basert på en rekke forutsetninger, herunder diskonteringsrente, fremtidig regulering av lønn, pensjoner og ytelser fra folketrygden, fremtidig avkastning på pensjonsmidler samt aktuarmessige forutsetninger om dødelighet og frivillig avgang. Pensjonsmidler er vurdert til virkelig verdi og fratrukket netto pensjonsforpliktelsene i balansen. Planendringen amortiseres over forventet gjenværende opptjeningsstid. Det samme gjelder estimat avvik/- endringer i den grad de akkumulert overstiger 10% av den største av pensjonsforpliktelsene og pensjonsmidlene (korridor). Egenkapitalinnskudd i KLP er balanseført. Det eksisterer også en usikret pensjonsordning for tidligere daglig leder og nåværende daglig leder som finansieres over drift. Forpliktelsen beregnes og balanseføres. Skatt Selskapet er ikke skattepliktig. Kontantstrømpstilling Kontantstrømpstillingen er utarbeidet etter den indirekte metode. Kontanter og kontant ekvivalenter omfatter kontanter, bankinnskudd og andre kortsiktige likvide plasseringer.

Note



Antall årsverk i regnskapsåret
0.00

Note
6

Spesifisering av resultatregnskapet

Lønnskostnader

<u>Lønn</u>	<u>Årets</u>	<u>Fjorårets</u>
	24786093.00	23976251.00
<u>Folketrygdavgift</u>	<u>Årets</u>	<u>Fjorårets</u>
	3991407.00	4024360.00
<u>Pensjonskostnader</u>	<u>Årets</u>	<u>Fjorårets</u>
	3723707.00	3588280.00
<u>Andre ytelser</u>	<u>Årets</u>	<u>Fjorårets</u>
	392846.00	160334.00
<u>Sum lønnskostnader</u>	<u>Årets</u>	<u>Fjorårets</u>
	32894053.00	31749225.00

Mer om årsverk og lønn
Antall ansatte var 32 ved årets slutt

Note

Ekstraordinære inntekter og kostnader

<u>Sum</u>	<u>Beløp</u>
<u>Balanseført verdi 31.12.</u>	<u>Varige driftsmidler Immaterielle eiend.</u>

Konsernregnskap

Morselskapet sitt navn

Forretningskontor for morselskapet

Begrunnelse for at datterselskap er utelatt fra konsolideringen

<u>Samlet beløp - tilknyttet selskap</u>	<u>Årets</u>	<u>Fjorårets</u>
<u>Samlet beløp - foretak i samme konsern</u>	<u>Årets</u>	<u>Fjorårets</u>



Årsregnskap for 2022

VESTFOLD VANN IKS

Org.nr. 962 351 409

Innhold

Resultatregnskap

Balanse

Noter

Revisjonsberetning

Utarbeidet av Azets Insight AS





Vestfold Vann IKS
Styret

STYRETS BERETNING 2022

Vestfold Vann IKS er et interkommunalt selskap som leverer drikkevann til 5 eierkommuner i Vestfold. Vannbehandlingsanleggene ligger i den sørlige og nordlige enden av fylket med henholdsvis Farris og Eikeren som drikkevannskilder. Anleggene leverer vann inn på et felles hovedvannledningssystem. Vestfold Vann IKS har hovedkontor på Seierstad i Larvik.

Året 2022 var Vestfold Vann IKS' 54. driftsår. Det har vært avholdt 7 styremøter og det er behandlet 45 saker. Representantskapet har avholdt 2 møter og behandlet 19 saker. Styret og representantskapet har behandlet vedtektsfestede saker i henhold til selskapsavtalen bl.a. regnskap, budsjett og økonomiplan i tillegg til ulike investeringsprosjekter. Beredskapsmessige forhold samt løpende driftsaktiviteter har også blitt behandlet. Begge kjønn er representert i styret.

Måloppnåelse, organisasjon, personalforhold og miljø

I hele 2022 har Eidsfoss og Seierstad Vannbehandlingsanlegg (VBA) levert vann av god kvalitet til selskapets eierkommuner. Det er levert 21,05 mill. m³ drikkevann, mot 22,86 mill. m³ drikkevann i 2021. Det har ikke vært større havarier i 2022 og vannleveransen har gått som normalt. Dette til tross for en varm og tørr sommer med begrensninger knyttet til uttak av vann fra Eikeren. Eidsfoss VBA ble driftet på et minimum grunnet lav vannstand i Eikeren medio juni 2022 og fram til vannstanden i Eikeren var normalisert i oktober / november 2022.

Denne driftssituasjonen medførte endret tidspunkt for innfasing av Husåsen høydebasseng i Sandefjord. Bassenget skulle i henhold til fremdriftsplanen fases inn høsten 2022. Dette kunne ikke gjennomføres med produksjonsbegrensningene ved Eidsfoss VBA. Husåsen høydebasseng tas derfor i bruk vinter 2023. Store deler av utbygging av det nye høydebassenget på Gjøgri i Holmestrand er utført i 2022. Bassenget vil etter foreliggende planer bli ferdigstilt og tatt i bruk i løpet av høsten 2023.

Selskapet har i løpet av 2022 ferdigstilt arbeidene med rehabilitering av hovedvannledningen fra Bjelland til Gullkrona i Tønsberg. Prosjektet var krevende grunnet omfattende annen infrastruktur (vei og jernbane) i området samt vanskelig grunnforhold. Til tross for dette ble arbeidene ferdigstilt og ny ledning ble tatt i bruk i henhold til plan ved påsketider 2022.

Høsten 2022 ble hovedvannledningen lagt om ved Bjune Bru (Vesleelv) i Tønsberg. Omleggingen har tilrettelagt for at ny gang og sykkelvei kan bygges i området samt gitt en økt sikkerhet for vannledningen.

Med bakgrunn i utarbeidet farekartlegging av forurensningsrisiko for drikkevannsressursene i Eikeren, har EVIKS jobbet for å få etablert hensynssoner i arealdelen til kommuneplanen i kommunene Øvre Eiker og Holmestrand. Øvre Eiker kommune har nå vedtatt hensynssone i forslag til revidert kommuneplan i tråd med drikkevannsinteressenes innspill. I et langsiktig tidsperspektiv må vannbehandlingsprosessen på Eidsfoss VBA vurderes slik at anlegget er i stand til å møte fremtidige endringer i råvannskvaliteten. Utvikling i råvannskvaliteten overvåkes og det arbeides aktivt for å ta vare på og beskytte vannressursene for fremtiden. Drikkevannet levert fra anlegget tilfredsstiller alle kravene i drikkevannsforskriften.



I henhold til hovedplan vann er det behov for kapasitetsutvidelse av vannbehandlingsprosessen ved Seierstad VBA. Ved gjennomføring av kapasitetsutvidelsen, vil også forventede fremtidige endringer i råvannskvaliteten i Farris bli hensyntatt. Det er gjennomført pilotkjøring på alternative prosesser i 2022 og resultater fra pilotkjøring vil bli en del av beslutningsgrunnlag ved valg av fremtidig vannbehandling på Seierstad VBA. Beslutning om fremtidig kapasitetsutvidelse og endringer i vannbehandlingsprosessen skal vedtas våren 2023.

Vestfold Vann har detaljerte planer for gjennomføring av forebyggende vedlikehold. Det har vært stor aktivitet knyttet til rehabilitering og vedlikehold også i 2022 med mange prosjekter i gang samtidig. Denne aktiviteten vil forbli stor inn i 2023 og 2024. Selskapet er av den oppfatning at gjennomført og planlagt vedlikehold er tilstrekkelig for å sikre fremtidig driftssikkerhet.

Den forholdsvis milde vinteren i 2022 medførte at det lå til rette for prosjektrettet arbeid med lekkasjesøk i henhold til anbefaling i vedtatte lekkasjereduksjonsplaner. Arbeidet i 2022 medførte lokalisering av flere vannlekkasjer som det har vært arbeidet med lokalisering av over lang tid. Lekkasjesøk krever utstrakt samarbeid mellom kommunenes VA-medarbeidere og Vestfold Vanns lekkasjeletere. Målsettingen fremover er et vektet vanntap for hele forsyningsområdet på 16 %. Vanntapet i 2022 var 27 % noe som er en reduksjon på ca. 1,2 mill. m³ sammenliknet med 30 % vanntap i 2021.

Selskapet har sysselsatt 30,9 årsverk og antall ansatte ved årets slutt var 32. Andelen kvinnelige medarbeidere i selskapet er 12,5 %. Det legges til rette for begge kjønn i bedriften og likelønn er sikret gjennom tariffavtaler og interne personalpolitiske retningslinjer.

Bedriften har avtale med bedriftshelsetjeneste om helsekontroll samt bistand ved gjennomføring av vernerunder. Bedriftshelsetjenesten deltar også i arbeidsmiljøutvalg (AMU). Det har ikke vært arbeidsulykker som har medført fravær i 2022. Bedriften har hatt 1,46 % korttidsfravær og 4,89 % langtidsfravær i 2022. I 2021 var korttidsfraværet 2,58 % og langtidsfraværet 2,16 %. Langtidssykefraværet i Vestfold Vann har i 2022 vært høyere enn i 2021. AMU har vurdert situasjonen særskilt og oppfatter at økningen i langtidsfraværet ikke forventes varig eller er direkte knyttet til virksomheten. Det oppfattes positivt at korttidsfraværet har gått ned. Det er imidlertid en målsetting å ha et sykefravær på nivå med tidligere år. Arbeidsmiljøet i Vestfold Vann oppfattes å være godt og det arbeides systematisk med å opprettholde og videreutvikle fysisk og psykososialt arbeidsmiljø.

I henhold til Åpenhetsloven har selskapet utarbeidet rutine for aktsomhetsvurdering. Denne skal bidra til å fremme grunnleggende menneskerettigheter og anstendige arbeidsforhold. Leverandører av varer og tjenester til selskapet må bekrefte skriftlig at Åpenhetslovens bestemmelser følges. Selskapet har rett til innsyn i dokumentasjon fra leverandør som underbygger de krav Åpenhetsloven stiller. Det er lagt opp til en årlig gjennomgang av aktsomhetsvurderingen.

Virksomheten har utslippstillatelser for rensset spylevann for begge vannbehandlingsanleggene. Slam fra behandlingen av spylevann og sanitæravløp overføres til Lillevik renseanlegg i Larvik. Ved gjennomføring av utbyggingsprosjekter utarbeides ytre miljøplaner hvor selskapet er opptatt av å minimere eventuelle miljøkonsekvenser. Bedriftens klimafotavtrykk er beregnet til 1,1 mill. kg CO₂ ekv. For 2021 var dette 830 000 kg CO₂ ekv. Beregning er utført i henhold til mal for klimagassregnskap for vannbransjen utarbeidet av Norsk Vann. Økningen har sammenheng med den økte vannleveransen fra Seierstad VBA.



Selskapet driver ikke med forskning og utvikling i egen regi, men samarbeider med universitet og høyskoler ved gjennomføring av relevante masteroppgaver. Vestfold Vann er medlem i Norsk Vann og Vannforsk, bransjens FoU-nettverk. Selskapet har i 2022 bistått Horten kommune i utviklingsprosjekt for test av sensorer for overvåkning av vannledningsnettet i kommunen.

Økonomi

Selskapet har solgt vann til kommunene i 2022 for MNOK 146,6. Inntekten er beregnet iht. selvkost jf. H-3/14 "Retningslinjer for beregning av selvkost for kommunale betalings-tjenester". Inntektene for vann i 2021 var MNOK 112,6. Dette er en økning på ca. 30 %.

Direktekostnader var i 2022 vesentlig høyere enn i 2021. Dette skyldes i hovedsak høyere kraftkostnader i 2022 sammenliknet med 2021. Videre var også kjemikaliekostnadene noe høyere i 2022 sammenliknet med 2021. Dette skyldes både høyere priser samt et noe høyere forbruk av kjemikalier da en større andel av vannleveransen er blitt levert fra Seierstad VBA i 2022 hvor kjemikalieforbruket er høyere enn Eidsfoss VBA. Fordelingen av vannproduksjonen mellom Eidsfoss VBA og Seierstad VBA var henholdsvis 43 % og 57 % gjennom året grunnet lav vannstand og derfor begrensninger i uttak av vann fra Eikeren. Til sammenlikning var denne i 2021 67 % - 33 % for henholdsvis Eidsfoss VBA og Seierstad VBA.

Lønnskostnader er økt noe som følge av naturlig lønnsutvikling. Andre driftskostnader er noe høyere i 2022 sammenliknet med 2021. Kostnadsøkningen er knyttet til økt omfang av utført vedlikeholdsarbeid.

Selskapets avskrivninger har i 2022 økt som følge av ferdigstilte prosjekter hvor avskrivninger er påbegynt i 2022. Med selskapets høye investeringstakt vil avskrivningen også øke ytterligere kommende år.

Selvkostrenten har vært 3,54 % i 2022 mot 1,96 % i 2021. Underskuddet på selvkostregnskapet for vannavgiften 2022 NOK 26 361 230 foreslås av styret innkrevd fra eierkommunene i sin helhet i 2023. Underskuddet fra selvkosten NOK 845 718 for SSÅ foreslås innkrevd i 2023 i henhold til avtalt fordeling.

Selskapets totale eiendeler i 2022 var MNOK 1 190 hvorav anleggsmidler (vannledninger mm) utgjorde MNOK 879,2 og anleggsmidler under utførelse MNOK 232,2. Totale eiendeler var MNOK 1 123 i 2021. Dette er en økning på ca. 6 %. Samlede investeringer i anlegg for 2022 beløper seg til MNOK 135,2. Dette er i hovedsak investering i høydebassenget på Husåsen og Gjøgri samt rehabilitering av hovedvannledningen fra Bjelland til Gullkrona. Det er aktivert og tatt i bruk anlegg for MNOK 51,9 i 2022. Bygging av ny høydebassengkapasitet følger i henhold til revidert fremdrift med ferdigstilling i 2023. Det har vært løpende rapportering av status i prosjekter og prioritering i prosjektene i dialog med styret. Kostnadsutviklingen det siste året ventes også å kunne få en viss betydning for resultatene i prosjekter fremover, men ikke utover budsjetterte rammer.

Langsiktig gjeld var i 2022 på MNOK 1 115. I 2021 var denne MNOK 1 055. Dette er en økning på ca. 5,7%. Kortsiktig gjeld var i 2022 MNOK 37,1. I 2021 var denne MNOK 35,4.

Markeds- og kredittrisiko anses som lavt ettersom selskapet har kommuner som kunder.

Selskapet har ikke styreansvarsforsikring.

Resultatet for 2022 viser et overskudd på kr 5 328 933. Resultatet for 2021 ga et overskudd på kr 6 163 930. Positivt årsresultat skyldes differanse mellom selvkostrente og lånerente.




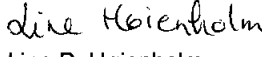
Styret mener at årsregnskapet gir et rettviseende bilde av Vestfold Vann IKS eiendeler og gjeld, finansielle stilling og resultat. Styret bekrefter at forutsetningene for fortsatt drift er til stede og at årsregnskapet er utarbeidet i henhold til denne forutsetning. Styret vil takke selskapets medarbeidere og samarbeidspartnere for solid innsats i 2022.

Overskuddet for 2022 på kr 5 328 933 foreslås overført til annen egenkapital.


31. desember 2022
Seierstad, 14. mars 2023


Vidar Ullenrød
Styrets leder


Erland Buøen
Styrets nestleder


Line B. Høienholm
Styremedlem


Ranveig Rønningen Saaghus
Styremedlem


Olav Bjørnli
Styremedlem


Trond C. Westby
Styremedlem


Tanja Breyholtz
Daglig leder



Resultatregnskap for 2022 VESTFOLD VANN IKS

	Note	2022	2021
Salg av vann	1, 2, 3	146 568 344	112 601 673
Annen driftsinntekt	2	96 463	69 649
Sum driftsinntekter		146 664 807	112 671 322
Direkte kostnad	4, 5	34 574 060	18 856 804
Lønnskostnad	6, 7, 8	32 894 053	31 749 225
Avskrivninger	9, 10	35 259 257	33 747 385
Annen driftskostnad	4, 11	20 343 233	18 229 255
Aktivert lønnskostnad prosjekt	10	(3 053 597)	(4 214 118)
Sum driftskostnader		120 017 006	98 368 551
Driftsresultat		26 647 801	14 302 771
Renteinntekt		104 994	330 284
Sum finansinntekter		104 994	330 284
Rentekostnad		21 423 861	8 469 051
Annen finanskostnad		0	74
Sum finanskostnader		21 423 861	8 469 125
Netto finans poster		(21 318 867)	(8 138 841)
Resultat før skattekostnad		5 328 933	6 163 930
Årsresultat	3, 12	5 328 933	6 163 930
Overføringer og disponeringer			
Overføringer annen egenkapital	12	5 328 933	6 163 930
Sum		5 328 933	6 163 930



Balanse pr. 31. desember 2022 VESTFOLD VANN IKS

	Note	2022	2021
EIENDELER			
Anleggsmidler			
Anleggsmidler (vannledninger mm)	10, 13	879 243 704	867 261 602
Tomter		682 357	682 357
Anleggsmidler under utførelse	10	232 207 006	147 626 529
Driftsløsøre, inventar, verktøy, maskiner, mv.	9, 13	17 073 746	11 931 472
Sum varige driftsmidler		1 129 206 813	1 027 501 960
Finansielle anleggsmidler			
Eierandel EVIKS	14	255 000	255 000
Egenkapitalinnskudd KLP	8, 13	1 701 722	1 591 436
Sum finansielle anleggsmidler		1 956 722	1 846 436
Sum anleggsmidler		1 131 163 535	1 029 348 396
Omløpsmidler			
Varebeholdning kjemikalier	5	702 112	399 549
Sum varer		702 112	399 549
Fordringer			
Fordringer eierkommunene	1, 15	532 091	6 359 942
Andre kortsiktige fordringer	16	31 320 420	4 789 750
Sum fordringer		31 852 511	11 149 692
Bankinnskudd	17	26 655 269	82 237 969
Sum bankinnskudd		26 655 269	82 237 969
Sum omløpsmidler		59 209 892	93 787 210
Sum eiendeler		1 190 373 426	1 123 135 607



Balanse pr. 31. desember 2022

VESTFOLD VANN IKS

	Note	2022	2021
EGENKAPITAL OG GJELD			
Egenkapital			
Innbetalt egenkapital		0	0
Annen opptjent egenkapital	12, 18	38 156 500	32 827 567
Sum opptjent egenkapital		38 156 500	32 827 567
Sum egenkapital	12	38 156 500	32 827 567
Gjeld			
Langsiktig gjeld			
Investeringsstilskudd	10	131 516 266	138 130 498
Gjeld til Kommunalbanken	13, 19	977 143 580	910 876 490
Pensjonsforpliktelser	8	6 456 662	5 865 079
Sum langsiktig gjeld	19	1 115 116 508	1 054 872 067
Sum langsiktig gjeld		1 115 116 508	1 054 872 067
Kortsiktig gjeld			
Leverandørgjeld		19 578 722	23 337 800
Skyldige offentlige avgifter		2 661 717	2 732 210
Annen kortsiktig gjeld	1, 2, 20	14 859 979	9 365 963
Sum kortsiktig gjeld		37 100 418	35 435 973
Sum gjeld		1 152 216 926	1 090 308 040
Sum egenkapital og gjeld		1 190 373 426	1 123 135 607

14.03

Seierstad, 14.03.2023
Styret i Vestfold Vann IKS

Vidar Wang Ullenrød
Styrets leder

Erland Buøen
Nestleder

Ranveig Rønningen Saaghus
Styremedlem

Olav Bjørnli
Styremedlem

Line Byberg Høienholm
Styremedlem

Trond Charles Westby
Styremedlem

Tanja Brøyholtz
Daglig leder



Kontantstrøm

	2022	2021
Kontantstrømmer fra operasjonelle aktiviteter		
Resultat før skattekostnad	5 328 933	6 163 930
+ Ordinære avskrivninger	35 259 257	33 747 385
- Gevinst ved salg av anleggsmidler	-89 163	-47 000
+ Nedskrivning av anleggsmidler	946 782	0
+/- Endring i varelager	-302 563	-239 872
+/- Endring i fordring kommunene	5 827 851	-4 697 459
+/- Endring i leverandørgjeld	-3 759 078	2 849 995
+/- Forskj. kostnadsført pensjon og inn-/utbet. i pensjonsordning	591 583	-634 370
+/- Endring i andre tidsavgrensingsposter	-21 107 145	-11 673 099
= Netto kontantstrøm fra operasjonelle aktiviteter	22 696 457	25 469 510
Kontantstrømmer fra investeringsaktiviteter		
- Innbetalinger ved salg av varige driftsmidler	89 163	47 000
- Utbetalinger ved kjøp av varige driftsmidler	-9 332 992	-3 269 495
- Utbetalinger ved kjøp av anleggsmidler/anlegg under utførelse	-135 192 132	-149 076 676
- Utbetalinger ved kjøp av andre investeringer	-110 286	-102 760
= Netto kontantstrøm fra investeringsaktiviteter	-144 546 247	-152 401 931
Kontantstrømmer fra finansieringsaktiviteter		
+ Innbetalinger ved opptak av langsiktig gjeld	100 000 000	170 000 000
- Utbetalinger ved nedbetaling av langsiktig gjeld	-33 732 910	-31 396 880
+/- Netto endring i kassekreditt	0	0
= Netto kontantstrøm fra finansieringsaktiviteter	66 267 090	138 603 120
= Netto endring i kontanter og kontantekvivalenter	-55 582 700	11 670 699
+ Beh. av kontanter og kontantekvivalenter ved per. begynnelse*	82 237 969	70 567 270
+ Beh. av kontanter og kontantekvivalenter ved per. slutt	26 655 269	82 237 969



Noter 2022

VESTFOLD VANN IKS

Regnskapsprinsipper

Årsregnskapet er satt opp i samsvar med regnskapsloven og god regnskapsskikk.

Driftsinntekter og kostnader

Inntektsføring skjer etter opptjeningsprinsippet som normalt vil være leveringstidspunktet for varer og tjenester. Grunnlaget for inntektene er selvkostberegningen etter Veileder til Selvkostforskriften H-2465 utgitt av kommunal- og moderniseringsdepartementet.

Kostnader medtas etter sammenstillingsprinsippet, dvs. at kostnader medtas i samme periode som tilhørende inntekter inntektsføres.

Klassifisering og vurdering av balanseposter

Omløpsmidler og kortsiktig gjeld omfatter normalt poster som forfaller til betaling innen et år etter balansedagen, samt poster som knytter seg til varekretsløpet. Øvrige poster er klassifisert som anleggsmiddel/langsiktig gjeld.

Omløpsmidler vurderes til laveste av anskaffelseskost og virkelig verdi. Kortsiktig gjeld balanseføres til nominelt mottatt beløp på etableringstidspunktet.

Anleggsmidler vurderes til anskaffelseskost, men nedskrives til virkelig verdi når verdifallet forventes ikke å være forbigående. Langsiktig gjeld balanseføres til nominelt mottatt beløp på etableringstidspunktet.

Fordringer

Kundefordringer og andre fordringer er oppført i balansen til pålydende.

Beholdninger

Beholdninger er kjemikalier til bruk i selskapets virksomhet og er bokført til laveste av anskaffelseskost og virkelig verdi. Det foretas nedskrivning for påregnelig ukurans ved behov.

Varige driftsmidler

Varige driftsmidler balanseføres og avskrives over driftsmiddelets forventede økonomiske levetid. Direkte vedlikehold av driftsmidler kostnadsføres løpende under driftskostnader, mens påkostninger eller forbedringer tillegges driftsmiddelets kostpris og avskrives i takt med driftsmiddelet. Dersom gjenvinnbart beløp av driftsmiddelet er lavere enn balanseført verdi foretas nedskrivning til gjenvinnbart beløp. Gjenvinnbart beløp er det høyeste av netto salgsverdi i bruk. Verdi i bruk er nåverdien av de fremtidige kontantstrømmene som eiendelen vil generere. Prosjekter under arbeid belastes med byggelånsrenter.

Pensjoner

Selskapet har kollektiv pensjonsordning for sine ansatte i henhold til kommunal tariffavtale. Pensjonsforpliktelsene er finansiert gjennom et forsikringsselskap (KLP forsikring).

Selskapets pensjonsordning er en ytelsesplan. Ved beregning benyttes lineær opptjeningsprofil basert på forventet sluttlønn. Beregningen er basert på en rekke forutsetninger, herunder diskonteringsrente, fremtidig regulering av lønn, pensjoner og ytelser fra folketrygden, fremtidig avkastning på pensjonsmidler samt aktuarmessige forutsetninger om dødelighet og frivillig avgang. Pensjonsmidler er vurdert til virkelig verdi og fratrukket netto pensjonsforpliktelser i balansen. Planendringen amortiseres over forventet gjenværende opptjeningsstid. Det samme gjelder estimat avvik/-endringer i den grad de akkumulert overstiger 10% av den største av pensjonsforpliktelsene og pensjonsmidlene (korridor). Egenkapitalinnskudd i KLP er balanseført.

Det eksisterer også en usikret pensjonsordning for tidligere daglig leder og nåværende daglig leder som finansieres over drift. Forpliktelsen beregnes og balanseføres.

Skatt

Selskapet er ikke skattepliktig.

Kontantstrømoppstilling

Kontantstrømoppstillingen er utarbeidet etter den indirekte metode. Kontanter og kontant ekvivalenter omfatter kontanter, bankinnskudd og andre kortsiktige likvide plasseringer.



Note 1 - Salg av vann

Kommune	Andel	A'konto- fakturert i 2022	Innkreves	Sum	Salg av vann m3
Holmestrand	8,3%	9 521 922	2 176 166	11 698 088	1 737 577
Horten	11,1%	12 859 483	2 938 941	15 798 424	2 346 621
Tønsberg	29,6%	34 113 773	7 796 453	41 910 226	6 225 141
Færder	14,8%	17 108 966	3 910 128	21 019 094	3 122 074
Sandefjord	36,2%	41 740 743	9 539 542	51 280 285	7 616 924
Sum	100,0%	115 344 887	26 361 230	141 706 117	21 048 337

Fordringer eierkommunene pr. 31.12.2022 var på kr. 332.332. Vanngebyret blir fakturert løpende a'konto gjennom året.

Note 2 - Selvkostberegning jfr H-2465

"Retningslinjer for beregning av selvkost for kommunale betalingstjenester"

Selvkostberegning 2022	Vestfold Vann	SSÅ	Sum
Øvrige inntekter	-96 463		
Sum andre inntekter	-96 463		
Personalkostnader	32 894 053		
Direkte kostnader	34 574 060		
Andre driftskostnader	20 343 233		
Arbeid i egenregi	-3 053 597		
Driftskostnader	84 757 749		84 757 749
Brutto avskrivninger anleggsmidler	35 362 164	3 222 595	
Avskrivninger øvrige driftsmidler	3 288 729		
Tilbakeføring av investeringstilskudd	-6 614 232		
Sum avskrivninger	32 036 661	3 222 595	35 259 257
Rentekostnad investert kapital - selvkostrente	28 461 139	2 954 015	
Tilbakeføring av investeringstilskudd - selvkostrente	-4 767 355		
Sum renter	23 693 784	2 954 015	26 647 799
Selvkost	140 391 732	6 176 610	146 568 342
Vestfold Vanns andel SSÅ	1 314 383	-1 314 383	
Innbetalt fra kommunene	-115 344 887	-4 016 509	119 361 396
For mye/lite innkrevet fra kommunene i 2022	26 361 230	845 718	27 206 946

Ved beregning av vanngebyret er 3,54% selvkostrente benyttet for 2022. (Gjennomsnittlig 5 årlig swaprente for regnskapsåret tillagt 0,5%). Årlig kostnad for SSÅ-anlegget beregnes isolert i henhold til selvkostregelverket og fordeles mellom Horten, Tønsberg og Vestfold Vann i henhold til omforent kostnadsfordeling. For lite innkrevd forskudd fra kommunene for vanngebyr for 2022 foreslås av styret at faktureres til eierkommunene i sin helhet i 2023. For lite innkrevd forskudd fra kommunene for vanngebyr fra SSÅ blir fakturert i 2023 i henhold til avtalt fordeling.



Note 3 - Oversikt over budsjett 2022 sammenholdt med regnskapstall 2022 jfr forskrift om årsbudsjett, årsregnskap og årsberetning for interkommunale selskaper jfr § 3.

Budsjettposter	Regnskap 2022	Budsjett 2022
Salg av vann	141 706 117	126 003 680
Selvkost SSA	4 862 227	4 016 508
Annen driftsinntekt	96 463	22 300
Sum driftsinntekter	146 664 807	130 042 488
Direkte kostnader	34 574 060	19 772 400
Aktivert lønnskostnad prosjekt	-3 053 597	-4 139 110
Lønnsutgifter + sosiale utgifter	32 894 053	32 054 840
Avskrivninger	35 259 257	37 851 223
Andre driftskostnader	20 343 233	22 304 650
Sum driftskostnader	120 017 006	107 844 003
Renteinntekter og andre finansinntekter	-104 994	-105 560
Renteutgifter og andre finansutgifter	21 423 861	13 759 835
Netto finansutgifter	21 318 867	13 654 275
Arsresultat	5 328 933	8 544 210

Realiserte inntekter ved salg av vann er høyere enn budsjett. Dette kommer hovedsaklig som følge av høyere vanngebyr. Budsjettet la til grunn et vanngebyr på kr 5,48 pr m³. Faktisk vanngebyr for 2022 ble kr 6,73 pr m³ etter selvkostberegningen. Endret vanngebyr kommer som følge av høyere driftskostnader og kapitalkostnader, samt salg av mindre vann. Direkte kostnader var vesentlig høyere enn budsjettet. Dette skyldes høyere kraft- og kjemikaliekostnader. Lønnskostnader og andre kostnader er tilnærmet budsjett. Avskrivninger er noe lavere enn budsjettet som følge av utsatt innfasing av nytt høydebasseng. Selvkostrenten ved beregning av vanngebyr i 2022 er 3,54% mot budsjett 2,25%. Regnskapsmessige finanskostnader er vesentlig høyere enn budsjett pga. renteøkninger.

Note 4 - Direkte kostnader og annen driftskostnad

Direkte kostnader	2022	2021
Kjøp av råvann	2 445 295	566 279
Kjøp av kjemikalier	6 676 853	3 714 871
Kraftkjøp	24 946 229	13 935 142
Drikkevannskontroll	477 039	438 323
Slamavgift, vann, avløp	28 645	202 190
Sum direktekostnader	34 574 061	18 856 805
Annen driftskostnad	20 343 233	18 229 255
Annen driftskostnad	20 343 233	18 229 255
Sum annen driftskostnad	20 343 233	18 229 255

Avvik:

Direktekostnader var i 2022 vesentlig høyere enn i 2021. Dette skyldes i hovedsak høyere kraftkostnader i 2022 sammenliknet med 2021. Videre var også kjemikaliekostnadene noe høyere i 2022 sammenliknet med 2021, Dette skyldes både høyere priser samt et noe høyere forbruk av kjemikalier da en større andel av vannleveransen er blitt levert fra Seierstad VBA i 2022 hvor kjemikalieforbruket er høyere enn Eidsfoss VBA. Fordelingen av vannproduksjonen mellom Eidsfoss VBA og Seierstad VBA var henholdsvis 43% og 57% gjennom året grunnet lav vannstand og derfor begrensninger i uttak av vann fra Eikeren. Til sammenlikning var denne i 2021 67% - 33% for henholdsvis Eidsfoss VBA og Seierstad VBA.



Totale avskrivninger	2022	2021
Avskrivninger investeringstilskudd	-6 614 232	-6 614 232
Avskrivninger driftsløsøre, maskiner	3 288 729	3 175 734
Avskrivninger anlegg	38 584 759	37 185 884
Totale avskrivninger	35 259 256	33 747 386

Ved etablering av Vestfold Vann ble selskapet tilført eiendeler fra eierkommunene som ble bokført som investeringstilskudd med tilsvarende gjeldspost overfor eierkommunene. Eiendelene som blir benyttet i selskapets vannleveranser og avskrives etter forventet levetid. Anleggsmidler og investeringstilskudd presenteres i anleggsnoten og balansen men er presentert netto i resultatregnskapet. Investeringstilskuddene inntektsføres i samme takt som avskrivninger på de driftsmidler investeringstilskuddet finansierte.

Vannledning Svinevoll - Skotås - Åsgårdstrand (SSÅ) er et spleiselagsprosjekt mellom Horten, Tønsberg og Vestfold Vann. Representantskapet vedtok følgende fordeling den 24. januar 2011 på bakgrunn av en totalsum på 125 mill kr. Fordelingen ble som følger: Vestfold Vann 21,28% Tønsberg 26,00% Horten 52,72%. Dette er lagt til grunn ved beregningen av partenes kostnad fra årene 2011 til og med 2022.

Anlegg under utførelse	Påløpt 31.12.2021	Investert i år	Ferdigstilt 31.12.2022	Beholdning 31.12.2022
Utviklingsplan Seierstad	7 790 870	5 040 253		12 831 123
Høydebasseng Husåsen	106 868 972	25 896 735	0	132 765 709
Sikringstiltak Eidsfoss	43 950	2 354 868	0	2 398 818
Bjelland - Gullkrona	31 306 772	19 060 591	50 367 363	0
Høydebasseng Gjøgri	1 615 964	82 456 522	0	84 072 486
Syrbek - Slagen	0	138 870	0	138 870
Sum	147 626 528	134 947 839	50 367 363	232 207 006

Ihht veileder til selvkostforskriften H-2465 utgitt av kommunal og moderniseringsdepartementet påbegynnes avskrivning av ferdigstilte anlegg under utførelse året etter at driftsmiddelet er tatt i bruk, for 2022 gjelder dette Bjelland - Gullkrona som i sin helhet ble ferdigstilt og tatt i bruk våren 2022. Dette i henhold til vedtatt fremdriftsplan og innenfor de økonomiske rammene som var vedtatt for prosjektet. Fremdrift i prosjektene for bygging av høydebassengene Husåsen og Gjøgri er i henhold til vedtatt plan. Husåsen sto ferdig høsten 2022, men tilkobling ble utsatt til vinter 2023, grunnet restriksjonene på uttak av vann i Eikeren sommer/høst 2022. Gjøgri høydebasseng vil i henhold til plan bli tilkoblet høsten 2023.

Det forventes ikke økonomiske avvik i henhold til vedtatt investeringsbudsjett for bassengene.

Note 11 - Revisjon

	2022
Revisjon	73 200
Andre tjenester	71 948
Sum godtgjørelse til revisor	145 148

Merverdiavgift er ikke inkludert i revisjonshonoraret.

Note 12 - Egenkapital

	Innbetalt Egenkapital	Annen Egenkapital
Egenkapital 01.01.2022	0	32 827 567
Årets resultat	0	5 328 933
Egenkapital 31.12.2022	0	38 156 500



Note 8 - Pensjoner

Selskapet er pliktig til å ha tjenstepensjonsordning etter lov om obligatorisk tjenstepensjon. Gjeldende pensjonsordning oppfyller kravene etter loven.

Selskapet har pensjonsordninger som omfatter i alt 32 personer. Ordningen gir rett til definerte fremtidige ytelser. Disse er i hovedsak avhengig av antall opptjeningsår, lønnsnivå ved oppnådd pensjonsalder og størrelsen på ytelsen fra folketrygden. Forpliktelsene er dekket gjennom et forsikringsselskap.

	2022	2021
Nåverdi av årets pensjonsopptjening	4 439 730	3 952 695
Rentekostnad av pensjonsforpliktelsen	1 377 868	1 130 148
Avkastning på pensjonsmidler	-2 178 388	-1 641 059
Administrasjonskostnader	122 740	126 041
Arbeids giveravgift	530 435	503 063
Resultatført actuarielt tap	166 782	234 358
Resultatført planendring	0	0
Netto pensjonskostnad	4 459 167	4 305 246
Opptjent pensjonsforpliktelse pr 31.12.2022	70 187 041	69 013 397
Pensjonsmidler	-58 470 376	-58 144 593
Arbeids giveravgift	1 652 050	1 532 501
Ikke resultatført virkning av estimat avvik inkl aga	-9 182 643	-8 735 941
Netto pensjonsforpliktelse	4 186 072	3 665 364
Økonomiske forutsetninger	2022	2021
Diskonteringsrente	3,00%	1,90%
Forventet lønnsvekst	3,50%	2,75%
Forventet G-regulering	3,25%	2,50%
Pensjonsregulering	2,63%	1,73%
Forventet avkastning	5,20%	3,70%

De actuarmessige forutsetningene i 2022 er basert på dødlighetsgrunnlagstabell K2013 og vanlige benyttede forutsetninger innen forsikring når det gjelder demografiske faktorer. Planendringer amortiseres over forventet gjenværende opptjeningstid. Det samme gjelder estimatavvik/ endringer i den grad de akkumulert overstiger 10% av den største av pensjonsforpliktelsene og pensjonsmidlene (korridor). For selskapet utgjør ikke resultatført actuarielt tap inkl aga MNOK 9,2 pr 31.12.2022 tilsvarende var ikke resultatført actuarielt tap inkl aga MNOK 8,7 pr 31.12.2021.

Det eksisterer en usikret pensjonsordning for tidligere daglig leder som finansieres over drift.

Pensjonsordningen er en servicepensjon som dekker differansen mellom full pensjon (30 år/30 år) og faktisk opptjent pensjon (23 år/30 år), livsvarig. Forpliktelsen aktuareregnes og avsettes for i balansen. Pr. 31.12.2022 er forpliktelsen beregnet til NOK 853 468 inkl aga for tidligere daglig leder.

Selskapets pensjonsforpliktelse til nåværende daglig leder er NOK 1 417 122 inkl. aga og er differansen mellom full pensjon (30 år/30 år) og faktisk opptjent pensjon (27 år/30 år) ved fylte 65 år, livsvarig.

Følgende forutsetninger er lagt til grunn i beregningen:

P-vekst:	2,63%
Diskonteringsrente:	3,00%
G-vekst:	3,25%
Lønnsvekst:	3,50%
Egenkapitalinnskudd i KLP aktiveres.	

	2022	2021
Pensjonsforpliktelse KLP	4 186 072	3 645 834
Pensjonsforpliktelse S Mollatt	853 468	884 275
Pensjonsforpliktelse T Breyholtz	1 417 122	1 334 970
Bokført pensjonsforpliktelse	6 456 662	5 865 079



Note 9 - Driftsløsøre, transportmidler, inventar, maskiner mv

	Hytte bygninger og annen eiendom	Maskiner og anlegg	Biler	Driftsløsøre, inventar, verktøy mm	SUM
Anskaffelseskost 01.01.2022	1 021 170	8 569 407	6 985 393	26 770 769	43 346 739
Tilgang kjøpte driftsmidler			372 504	8 058 499	8 431 003
Avgang solgte driftsmidler			-294 810		-294 810
Anskaffelseskost 31.12.2022	1 021 170	8 569 407	7 063 087	34 829 268	51 482 932
Akk.avskrivninger 31.12.2022	-373 599	-3 916 135	-4 994 564	-25 124 889	-34 409 187
Bokført pr 31.12.2022	647 571	4 653 272	2 068 523	9 704 379	17 073 745
Årets avskrivninger	-24 907	-574 178	-894 736	-1 794 908	-3 288 729
Økonomisk levetid	40 år	5-20 år	5 år	3-10 år	
Avskrivningsplan	Lineære	Lineære	Lineære	Lineære	

Note 10 - Anleggsmidler (vannledninger mm)

	Anskaffelses kost 01.01.2022	Årets ferdigstillelse/kost tilgang	Anskaffelses kost 31.12.2022	Akk. avskrivninger 31.12.2022	Bokført verdi 31.12.2022	Årets ordinære avskrivning	Økonomisk levetid
Seierstad Vannverk m/anlegg	117 804 906	-2 960 291	114 844 615	-76 550 418	38 294 197	-5 104 976	20 år
Eidsfoss Vannverk m/anlegg	175 104 015	0	175 104 015	-67 898 701	107 205 313	-5 774 827	10 - 50 år
Vannledning Eikeren	447 398 363	0	447 398 363	-177 506 413	269 891 949	-11 256 092	40 år
Svinevoll - Åsgårdstrand	119 974 657	0	119 974 657	-38 044 818	81 929 839	-3 222 595	20 - 40 år
Fiber	7 584 610	901 989	8 486 599	-3 274 232	5 212 367	-390 253	20 år
Langåker - Hunstok - Akersvann	235 058 596	0	235 058 596	-46 770 836	188 287 760	-6 519 400	20 - 40 år
Nødstrøm	24 335 408	0	24 335 408	-9 749 550	14 585 857	-1 083 283	20 - 40 år
Hovedvannledn. Jarlsberg	2 834 674	0	2 834 674	-556 182	2 278 492	-82 069	20 - 40 år
Rehab Eikledning	28 785 231	0	28 785 231	-4 564 145	24 221 086	-774 115	20 - 40 år
UV Seierstad	39 754 710	0	39 754 710	-6 551 576	33 203 134	-1 637 894	10 - 50 år
Inntak Farris	7 266 145	0	7 266 145	-2 877 785	4 388 360	-731 393	10 år
Oppgradering Sjuestok - Munkerekka	23 399 615	81 398	23 481 013	-1 324 233	22 156 780	-714 447	10 år
Pumpesal Seierstad	38 478 454	36 167	38 514 621	-1 293 413	37 221 208	-1 293 413	20 - 40 år
Bjelland - Gullkrona	0	50 367 363	50 367 363	0	50 367 363	0	20 - 40 år
SUM	1 267 779 384	48 426 626	1 316 206 010	-436 962 302	879 243 705	-38 584 757	

Det er benyttet lineær avskrivningsplan på alle anleggene.

Investeringsstilskudd

Opprinnelig investeringsstilskudd	237 616 992
Akkumulert avskrivning	-106 100 726
Bokført verdi 31.12.2022	131 516 266
Årets avskrivning	-6 614 232
Økonomisk levetid	10 - 50 år
Avskrivningsplan	Lineær



Note 13 - Investeringsoversikt

	Regnskap 2022	Budsjett 2022	Regnskap 2021
Investeringer			
Investeringer i varige driftsmidler	8 431 003	9 350 000	2 502 060
Investeringer i anleggsmidler	51 513 644	175 806 294	55 268 883
Anlegg under utførelse	84 580 476	0	94 575 227
Egenkapital innskudd KLP	110 286	328 642	102 760
Sum investeringer	144 635 409	185 484 936	152 448 930
Finansiering			
Bruk av lån *1)	144 546 246	185 484 936	152 448 930
Salgssum driftsmidler	89 163	0	47 000
Sum finansiering	144 635 409	185 484 936	152 448 930
Udekket	0	0	0

*1) Viser finansiering knyttet til investeringer i 2022 og inkluderer bruk av låneopptak fra tidligere år.

De faktiske investeringer i 2022 er lavere enn budsjettet og skyldes utsatt tilkobling av Husåsen høydebasseng. Sluttoppgjør for dette prosjektet vil som en følge av utsettelsen gjennomføres i 2023. Oppstart av arbeidene ved Gjøgri høydebasseng ble forskjøvet noe i tid grunnet rettsavklaringer i forbindelse med tiltrede på eiendommen. Rehabilitering av hovedvannledningen fra Bjelland – Gullkrona ble gjennomført til en lavere investeringskostnad sammenliknet med budsjett, og har sammenheng med beslutning om å redusere prosjektets omfang.

Note 14 - Investering i Eikeren Vannverk IKS

Datterselskapet er ikke konsolidert, da dette ansees å være uvesentlig i forhold til morselskapet.

Vestfold Vann IKS har investert NOK 255 000 i Eikeren Vannverk IKS (EVIKS), hvor Vestfold Vann IKS eier 85% av eierandelene og har 85% av stemmene. EVIKS har forretningsadresse Vestfossen.

Vestfold Vann IKS utarbeider ikke konsernregnskap som følge av at datterselskapet Eikeren Vannverk IKS, er av uvesentlig betydning i forhold til morselskapet iht. rskl § 3-2 siste ledd og §3-8 2. ledd.

Note 15 - Fordring eierkommuner

Fordring eierkommuner er vurdert til pålydende, nedskrevet med forventet tap på fordringer.

	2022	2021
Fordring eierkommuner til pålydende	532 091	6 359 942
Avsatt til dekning av usikre fordringer		
Netto oppførte fordringer eierkommuner	532 091	6 359 942

Note 16 - Andre fordringer

	2022	2021
Merverdiavgift til gode	3 118 773	3 786 492
Forskuddsbetalinger	994 700	506 346
Fordring selvkostoppgjør	27 206 948	496 912
Sum andre fordringer	31 320 421	4 789 750

Note 17 - Bankinnskudd

I posten for bankinnskudd inngår egen konto for bundne skattetrekksmidler med kr 1 565 663. Skyldig skattetrekk er kr 1 562 828.



Note 18 - Eierandel/ansvarsfordeling

Kommune	Eierandel i %
Horten	15,75
Holmestrand	5,74
Færder	14,85
Sandefjord	33,11
Tønsberg	30,55
Sum	100,00

Den enkelte deltager hefter med hele sin formue for sin aktuelle eierandel av selskapets samlede forpliktelser ref. selskapsavtaler og særbestemmelser for Vestfold Vann IKS vedtatt 29.11.2018.

Note 19 - Langsiktig gjeld

	31.12.2022	31.12.2021
Gjeld til Kommunalbanken	977 143 580	910 876 490
Sum	977 143 580	910 876 490

Låneopptak 2022

Kommunalbanken	100 000 000
Sum	100 000 000

Lånene i Kommunalbanken avdras over 20 - 40 år.

Avdragsprofil neste 5 år (i hele tusen)

2023	2024	2025	2026	2027	deretter	sum
35 122	35 122	35 122	35 122	35 122	801 534	977 144

Note 20 - Annen kortsiktig gjeld

	2022	2021
Tilbakebetaling overskudd på selvkost (vannavgift)	0	1 211 707
Skyldige feriepenger	2 661 639	2 610 594
Skyldige kundefordringer	2 124 978	714 184
Påløpte kostnader	4 826 188	2 574 828
Påløpte, ikke betalte renter pr. 31.12.	5 247 173	2 254 650
Sum annen kortsiktig gjeld	14 859 978	9 365 963



Building a better
working world

Statsautoriserte revisorer
Ernst & Young AS

Åshaugveien 68, 3170 Sem
Postboks 2427, 3104 Tønsberg

Foretaksregisteret: NO 976 389 387 MVA
Tlf: +47 24 00 24 00

www.ey.no
Medlemmer av Den norske Revisorforening

UAVHENGIG REVISORS BERETNING

Til representantskapet i Vestfold Vann IKS

Konklusjon

Vi har revidert årsregnskapet for Vestfold Vann IKS som består av balanse per 31. desember 2022, resultatregnskap og kontantstrømoppstilling for regnskapsåret avsluttet per denne datoen og noter til årsregnskapet, herunder et sammendrag av viktige regnskapsprinsipper.

Etter vår mening oppfylder årsregnskapet gjeldende lovkrav og gir et rettviseende bilde av selskapets finansielle stilling per 31. desember 2022 og av dets resultater og kontantstrømmer for regnskapsåret avsluttet per denne datoen i samsvar med regnskapslovens regler og god regnskapsskikk i Norge.

Grunnlag for konklusjon

Vi har gjennomført revisjonen i samsvar med International Standards on Auditing (ISA-ene). Våre oppgaver og plikter i henhold til disse standardene er beskrevet nedenfor under *Revisors oppgaver og plikter ved revisjonen av årsregnskapet*. Vi er uavhengige av selskapet i samsvar med kravene i relevante lover og forskrifter i Norge og *International Code of Ethics for Professional Accountants* (inkludert internasjonale uavhengighetsstandarder) utstedt av International Ethics Standards Board for Accountants (IESBA-reglene), og vi har overholdt våre øvrige etiske forpliktelser i samsvar med disse kravene. Innhentet revisjonsbevis er etter vår vurdering tilstrekkelig og hensiktsmessig som grunnlag for vår konklusjon.

Øvrig informasjon

Øvrig informasjon omfatter informasjon i selskapets årsrapport bortsett fra årsregnskapet og den tilhørende revisjonsberetningen. Styret og daglig leder (ledelsen) er ansvarlig for den øvrige informasjonen. Vår konklusjon om revisjonen av årsregnskapet dekker ikke den øvrige informasjonen, og vi attesterer ikke den øvrige informasjonen.

I forbindelse med revisjonen av årsregnskapet er det vår oppgave å lese den øvrige informasjonen med det formål å vurdere om årsberetningen inneholder de opplysninger som skal gis i henhold til gjeldende lovkrav og hvorvidt det foreligger vesentlig inkonsistens mellom den øvrige informasjonen og årsregnskapet eller kunnskap vi har opparbeidet oss under revisjonen, eller hvorvidt den tilsynelatende inneholder vesentlig feilinformasjon. Dersom vi konkluderer med at den øvrige informasjonen inneholder vesentlig feilinformasjon eller ikke inneholder de opplysninger som skal gis i henhold til gjeldende lovkrav, er vi pålagt å rapportere det.

Vi har ingenting å rapportere i så henseende, og vi mener at årsberetningen er konsistent med årsregnskapet og inneholder de opplysninger som skal gis i henhold til gjeldende lovkrav.

Ledelsens ansvar for årsregnskapet

Ledelsen er ansvarlig for å utarbeide årsregnskapet og for at det gir et rettviseende bilde i samsvar med regnskapslovens regler og god regnskapsskikk i Norge. Ledelsen er også ansvarlig for slik intern kontroll som den finner nødvendig for å kunne utarbeide et årsregnskap som ikke inneholder vesentlig feilinformasjon, verken som følge av misligheter eller feil.

Ved utarbeidelsen av årsregnskapet må ledelsen ta standpunkt til selskapets evne til fortsatt drift og opplyse om forhold av betydning for fortsatt drift. Forutsetningen om fortsatt drift skal legges til grunn for årsregnskapet med mindre ledelsen enten har til hensikt å avvikle selskapet eller virksomheten, eller ikke har noe annet realistisk alternativ.



Revisors oppgaver og plikter ved revisjonen av årsregnskapet

Vårt mål er å oppnå betryggende sikkerhet for at årsregnskapet som helhet ikke inneholder vesentlig feilinformasjon, verken som følge av misligheter eller feil, og å avgi en revisjonsberetning som inneholder vår konklusjon. Betyggende sikkerhet er en høy grad av sikkerhet, men ingen garanti for at en revisjon utført i samsvar med ISA-ene, alltid vil avdekke vesentlig feilinformasjon. Feilinformasjon kan skyldes misligheter eller feil og er å anse som vesentlig dersom den enkeltvis eller samlet med rimelighet kan forventes å påvirke de økonomiske beslutningene som brukerne foretar på grunnlag av årsregnskapet.

Som del av en revisjon i samsvar med ISA-ene, utøver vi profesjonelt skjønn og utviser profesjonell skepsis gjennom hele revisjonen. I tillegg:

- identifiserer og vurderer vi risikoen for vesentlig feilinformasjon i årsregnskapet, enten det skyldes misligheter eller feil. Vi utformer og gjennomfører revisjonshandlinger for å håndtere slike risikoen, og innhenter revisjonsbevis som er tilstrekkelig og hensiktsmessig som grunnlag for vår konklusjon. Risikoen for at vesentlig feilinformasjon som følge av misligheter ikke blir avdekket, er høyere enn for feilinformasjon som skyldes feil, siden misligheter kan innebære samarbeid, forfalskning, bevisste utelatelser, uriktige fremstillinger eller overstyring av intern kontroll.
- opparbeider vi oss en forståelse av den interne kontrollen som er relevant for revisjonen, for å utforme revisjonshandlinger som er hensiktsmessige etter omstendighetene, men ikke for å gi uttrykk for en mening om effektiviteten av selskapets interne kontroll.
- evaluerer vi om de anvendte regnskapsprinsippene er hensiktsmessige og om regnskapsestimaterne og tilhørende noteopplysninger utarbeidet av ledelsen er rimelige.
- konkluderer vi på om ledelsens bruk av fortsatt drift-forutsetningen er hensiktsmessig, og, basert på innhentede revisjonsbevis, hvorvidt det foreligger vesentlig usikkerhet knyttet til hendelser eller forhold som kan skape betydelig tvil om selskapets evne til fortsatt drift. Dersom vi konkluderer med at det eksisterer vesentlig usikkerhet, kreves det at vi i revisjonsberetningen henleder oppmerksomheten på tilleggsopplysningene i årsregnskapet, eller, dersom slike tilleggsopplysninger ikke er tilstrekkelige, at vi modifierer vår konklusjon. Våre konklusjoner er basert på revisjonsbevis innhentet frem til datoen for revisjonsberetningen. Etterfølgende hendelser eller forhold kan imidlertid medføre at selskapet ikke kan fortsette driften.
- evaluerer vi den samlede presentasjonen, strukturen og innholdet i årsregnskapet, inkludert tilleggsopplysningene, og hvorvidt årsregnskapet gir uttrykk for de underliggende transaksjonene og hendelsene på en måte som gir et rettviseende bilde.

Vi kommuniserer med styret blant annet om det planlagte omfanget av og tidspunktet for revisjonsarbeidet og eventuelle vesentlige funn i revisjonen, herunder vesentlige svakheter i den interne kontrollen som vi avdekker gjennom revisjonen.

Tønsberg, 14. mars 2023
ERNST & YOUNG AS

Revisjonsberetningen er signert elektronisk

Morten Mobråthen
statsautorisert revisor

Uavhengig revisors beretning - Vestfold Vann IKS 2022

A member firm of Ernst & Young Global Limited

Pennco Dokumentnr: EEUWB-JOMKF-EYIL-LPBZU-L6WEL-XWZ2B



PENNEO

Signaturene i dette dokumentet er juridisk bindende. Dokument signert med "Penneo"™ - sikker digital signatur.
De signerende parter sin identitet er registrert, og er listet nedenfor.

"Med min signatur bekrefter jeg alle datoer og innholdet i dette dokument."

Morten Mobraåthen

Statsautorisert revisor

På vegne av: Ernst & Young AS

Serienummer: 9578-5994-4-470218

IP: 145.62.xxx.xxx

2023-03-14 13:30:15 UTC



Penneo Dokumentnøkkel: EEUWB-JOMKF-EYIL-LPBZU-L6WEL-XWZ2B

Dokumentet er signert digitalt, med **Penneo.com**. Alle digitale signatur-data i dokumentet er sikret og validert av den datamaskin-utregnede hash-verdien av det opprinnelige dokument. Dokumentet er låst og tids-stemplet med et sertifikat fra en betrodd tredjepart. All kryptografisk bevis er integrert i denne PDF, for fremtidig validering (hvis nødvendig).

Hvordan bekrefter at dette dokumentet er originalen?

Dokumentet er beskyttet av ett Adobe CDS sertifikat. Når du åpner dokumentet i

Adobe Reader, skal du kunne se at dokumentet er sertifisert av **Penneo e-signature service <penneo@penneo.com>**. Dette garanterer at innholdet i dokumentet ikke har blitt endret.

Det er lett å kontrollere de kryptografiske beviser som er lokalisert inne i dokumentet, med Penneo validator - <https://penneo.com/validator>