



## ÅRSREGNSKAPET FOR REGNSKAPSÅRET 2021 - GENERELL INFORMASJON

### Enheten

Organisasjonsnummer: 951 712 035  
Organisasjonsform: Samvirkeforetak  
Foretaksnavn: COOP HØLE SA  
Forretningsadresse: Floen 15  
4308 SANDNES

### Regnskapsår

Årsregnskapets periode: 01.01.2021 - 31.12.2021

### Konsern

Morselskap i konsern: Nei

### Regnskapsregler

Regler for små foretak benyttet: Ja  
Benyttet ved utarbeidelsen av årsregnskapet til selskapet: Regnskapslovens alminnelige regler

### Årsregnskapet fastsatt av kompetent organ

Bekreftet av representant for selskapet: Gaute Fjogstad  
Dato for fastsettelse av årsregnskapet: 19.04.2022

### Grunnlag for avgivelse

År 2021: Årsregnskapet er elektronisk innlevert  
År 2020: Tall er hentet fra elektronisk innlevert årsregnskap fra 2021

*Det er ikke krav til at årsregnskapet m.v. som sendes til Regnskapsregisteret er undertegnet. Kontrollen på at dette er utført ligger hos revisor/enhetens øverste organ. Sikkerheten ivaretas ved at innsender har rolle/rettighet for innsending av årsregnskapet via Altinn, og ved at det bekreftes at årsregnskapet er fastsatt av kompetent organ.*

Brønnøysundregistrene, 21.04.2023



## Resultatregnskap

Beløp i: NOK	Note	2021	2020
<b>RESULTATREGNSKAP</b>			
<b>Inntekter</b>			
Salgsinntekt		21 435 259	22 188 020
Kjøpebonus egne medlemmer		-59 254	-68 795
Årsbonus, rabatter		192 167	189 136
Leieinntekter		122 712	120 700
Provisjon Norsk Tipping / Postinntekter		184 234	176 192
<b>Sum inntekter</b>		<b>21 875 118</b>	<b>22 605 253</b>
<b>Kostnader</b>			
Varekostnad		17 678 520	18 318 297
Lønn butikk,lager,kontor		2 426 806	2 411 992
Arbeidsgiveravgift		356 816	324 753
Pensjonskostnader		87 996	73 134
Andre lønnskostnader		15 949	13 523
Ordinære avskrivninger	8	236 000	208 784
Lys og varme		202 737	163 837
Revisjonshonorar		57 000	58 180
Regnskapshonorar		93 500	93 000
Andre kostnader		195 264	231 913
Butikk-kostnader		229 181	294 930
Vedlikehold inventar/utstyr		48 430	77 945
Driftskostnader eiendom		123 224	119 951
<b>Sum kostnader</b>		<b>21 751 424</b>	<b>22 390 240</b>
<b>Driftsresultat</b>		<b>123 694</b>	<b>215 013</b>
<b>Finansinntekter og finanskostnader</b>			
Annen renteinntekt		178 427	186 283
<b>Sum finansinntekter</b>		<b>178 427</b>	<b>186 283</b>
Rentekostnad til foretak i samme konsern		23 703	23 362
Annen rentekostnad		9 781	8 849
<b>Sum finanskostnader</b>		<b>33 484</b>	<b>32 212</b>
<b>Netto finans</b>		<b>144 943</b>	<b>154 071</b>



## Resultatregnskap

Beløp i: NOK	Note	2021	2020
<b>Ordinært resultat før skattekostnad</b>		<b>268 637</b>	<b>369 084</b>
Skattekostnad på ordinært resultat	4	81 718	108 251
<b>Ordinært resultat etter skattekostnad</b>		<b>186 919</b>	<b>260 833</b>
<b>Årsresultat</b>	9	<b>186 919</b>	<b>260 833</b>
<b>Årsresultat etter minoritetsinteresser</b>		<b>186 919</b>	<b>260 833</b>
<b>Totalresultat</b>		<b>186 919</b>	<b>260 833</b>
<b>Overføringer og disponeringer</b>			
Tilført annen egenkapital		186 919	260 833
<b>Sum overføringer og disponeringer</b>		<b>186 919</b>	<b>260 833</b>



## Balanse

Beløp i: NOK	Note	2021	2020
<b>BALANSE - EIENDELER</b>			
<b>Anleggsmidler</b>			
<b>Immaterielle eiendeler</b>			
Utsatt skattefordel	3, 4	84 276	81 437
<b>Sum immaterielle eiendeler</b>		<b>84 276</b>	<b>81 437</b>
<b>Varige driftsmidler</b>			
Tomter, Bolig		152 322	152 322
Forretningseiendommer		1 163 000	1 225 000
Inventar og utstyr, kontormaskiner o.l.		637 229	739 000
<b>Sum varige driftsmidler</b>	8	<b>1 952 551</b>	<b>2 116 322</b>
<b>Finansielle anleggsmidler</b>			
Andel i Coop Norge SA		244 209	244 209
<b>Sum finansielle anleggsmidler</b>		<b>244 209</b>	<b>244 209</b>
<b>Sum anleggsmidler</b>		<b>2 281 037</b>	<b>2 441 968</b>
<b>Omløpsmidler</b>			
<b>Varer</b>			
Varebeholdning	6	2 149 677	1 961 754
<b>Sum varer</b>		<b>2 149 677</b>	<b>1 961 754</b>
<b>Fordringer</b>			
Kundefordringer	5	2 028 084	2 524 466
Andre kortsiktige fordringer		1 342 469	1 761 132
<b>Sum fordringer</b>		<b>3 370 552</b>	<b>4 285 597</b>
<b>Bankinnskudd, kontanter og lignende</b>			
Kontanter		146 442	157 394
Bankinnskudd		800 722	657 094
Plasseringskonto		1 043 051	40 350
<b>Sum bankinnskudd, kontanter og lignende</b>	7	<b>1 990 215</b>	<b>854 838</b>
<b>Sum omløpsmidler</b>		<b>7 510 445</b>	<b>7 102 190</b>



## Balanse

Beløp i: NOK	Note	2021	2020
<b>SUM EIENDELER</b>		<b>9 791 481</b>	<b>9 544 158</b>
<b>BALANSE - EGENKAPITAL OG GJELD</b>			
<b>Egenkapital</b>			
<b>Innskutt egenkapital</b>			
Ansvarsinnskudd	9	103 208	121 489
<b>Sum innskutt egenkapital</b>		<b>103 208</b>	<b>121 489</b>
<b>Opptjent egenkapital</b>			
Utbyttegarantifond		417 000	417 000
Annen egenkapital	9	4 449 803	4 262 885
<b>Sum opptjent egenkapital</b>		<b>4 866 804</b>	<b>4 679 885</b>
<b>Sum egenkapital</b>	9	<b>4 970 012</b>	<b>4 801 373</b>
<b>Gjeld</b>			
<b>Langsiktig gjeld</b>			
<b>Annen langsiktig gjeld</b>			
Medlemsinnskudd		3 843 430	3 144 744
<b>Sum annen langsiktig gjeld</b>		<b>3 843 430</b>	<b>3 144 744</b>
<b>Sum langsiktig gjeld</b>		<b>3 843 430</b>	<b>3 144 744</b>
<b>Kortsiktig gjeld</b>			
Leverandørgjeld		253 511	792 561
Betalbar skatt	4	84 557	75 494
Skattetrekk og arbeidsgiveravgift		154 538	160 478
Merverdiavgift		27 756	69 226
Feriepenger		320 002	314 779
Skyldig kjøpeutbytte		114 298	125 319
Annen kortsiktig gjeld		23 378	60 184
<b>Sum kortsiktig gjeld</b>		<b>978 040</b>	<b>1 598 041</b>
<b>Sum gjeld</b>		<b>4 821 469</b>	<b>4 742 785</b>
<b>SUM EGENKAPITAL OG GJELD</b>		<b>9 791 481</b>	<b>9 544 158</b>



## Balanse

<b>Beløp i: NOK</b>	<b>Note</b>	<b>2021</b>	<b>2020</b>
---------------------	-------------	-------------	-------------

---



## Brønnøysundregistrene

### ÅRSREGNSKAP FOR REGNSKAPSÅRET 2021 - GENERELL INFORMASJON

Journalnummer: 2022 219902

#### Enheten

Organisasjonsnummer: 951 712 035  
Organisasjonsform: Samvirkeforetak  
Foretaksnavn: COOP HØLE SA  
Forretningsadresse: Floen 15  
4308 SANDNES

#### Regnskapsår

Årsregnskapets periode: 01.01.2021 - 31.12.2021

#### Konsern

Morselskap i konsern: Nei

#### Regnskapsregler

Regler for små foretak benyttet: Ja  
Benyttet ved utarbeidelsen av  
årsregnskapet til selskapet: Regnskapslovens alminnelige regler

#### Årsregnskapet fastsatt av kompetent organ

Bekreftet av representant for selskapet: Gaute Fjogstad  
Dato for fastsettelse av årsregnskapet: 19.04.2022

#### Grunnlag for avgivelse

År 2021: Årsregnskap er elektronisk innlevert.  
År 2020: Tall er hentet fra elektronisk innlevert årsregnskap fra 2021.

*Det er ikke krav til at årsregnskapet m.v. som sendes til Regnskapsregisteret er undertegnet. Kontrollen på at dette er utført ligger hos revisor/enhetens øverste organ. Sikkerheten ivaretas ved at innsender har rolle/rettighet for innsending av årsregnskapet via Altinn, og ved at det bekreftes at årsregnskapet er fastsatt av kompetent organ.*

Brønnøysundregistrene, 12.05.2022



Organisasjonsnr: 951 712 035  
COOP HØLE SA

## RESULTATREGNSKAP

<b>Beløp i: NOK</b>	<b>Note</b>	<b>2021</b>	<b>2020</b>
<b>RESULTATREGNSKAP</b>			
<b>Inntekter</b>			
Salgsinntekt		21 435 259	22 188 020
Kjøpebonus egne medlemmer		-59 254	-68 795
Årsbonus, rabatter		192 167	189 136
Leieinntekter		122 712	120 700
Provisjon Norsk Tipping /			
Postinntekter		184 234	176 192
<b>Sum inntekter</b>		<b>21 875 118</b>	<b>22 605 253</b>
<b>Kostnader</b>			
Varekostnad		17 678 520	18 318 297
Lønn butikk, lager, kontor		2 426 806	2 411 992
Arbeidsgiveravgift		356 816	324 753
Pensjonskostnader		87 996	73 134
Andre lønnskostnader		15 949	13 523
Ordinære avskrivninger	8	236 000	208 784
Lys og varme		202 737	163 837
Revisjonshonorar		57 000	58 180
Regnskapshonorar		93 500	93 000
Andre kostnader		195 264	231 913
Butikk-kostnader		229 181	294 930
Vedlikehold inventar/utstyr		48 430	77 945
Driftskostnader eiendom		123 224	119 951
<b>Sum kostnader</b>		<b>21 751 424</b>	<b>22 390 240</b>
<b>Driftsresultat</b>		<b>123 694</b>	<b>215 013</b>
<b>Finansinntekter og finanskostnader</b>			
Annen renteinntekt		178 427	186 283
<b>Sum finansinntekter</b>		<b>178 427</b>	<b>186 283</b>
Rentekostnad til foretak i samme konsern		23 703	23 362
Annen rentekostnad		9 781	8 849
<b>Sum finanskostnader</b>		<b>33 484</b>	<b>32 212</b>
<b>Netto finans</b>		<b>144 943</b>	<b>154 071</b>
<b>Ordinært resultat før skattekostnad</b>			
Skattekostnad på ordinært resultat	4	81 718	108 251
<b>Ordinært resultat etter skattekostnad</b>		<b>186 919</b>	<b>260 833</b>
<b>Årsresultat</b>	9	<b>186 919</b>	<b>260 833</b>



Årsresultat etter minoritetsinteresser	186 919	260 833
<b>Totalresultat</b>	<b>186 919</b>	<b>260 833</b>
Overføringer og disponeringer		
Tilført annen egenkapital	186 919	260 833
<b>Sum overføringer og disponeringer</b>	<b>186 919</b>	<b>260 833</b>



Organisasjonsnr: 951 712 035  
COOP HØLE SA

## BALANSE

Beløp i: NOK	Note	2021	2020
--------------	------	------	------

### BALANSE - EIENDELER

#### Anleggsmidler

##### Immaterielle eiendeler

Utsatt skattefordel	3, 4	84 276	81 437
<b>Sum immaterielle eiendeler</b>		<b>84 276</b>	<b>81 437</b>

##### Varige driftsmidler

Tomter, Bolig		152 322	152 322
Forretningseiendommer		1 163 000	1 225 000
Inventar og utstyr, kontormaskiner o.l.		637 229	739 000
<b>Sum varige driftsmidler</b>	<b>8</b>	<b>1 952 551</b>	<b>2 116 322</b>

##### Finansielle anleggsmidler

Andel i Coop Norge SA		244 209	244 209
<b>Sum finansielle anleggsmidler</b>		<b>244 209</b>	<b>244 209</b>

<b>Sum anleggsmidler</b>		<b>2 281 037</b>	<b>2 441 968</b>
--------------------------	--	------------------	------------------

#### Omløpsmidler

##### Varer

Varebeholdning	6	2 149 677	1 961 754
<b>Sum varer</b>		<b>2 149 677</b>	<b>1 961 754</b>

##### Fordringer

Kundefordringer	5	2 028 084	2 524 466
Andre kortsiktige fordringer		1 342 469	1 761 132
<b>Sum fordringer</b>		<b>3 370 552</b>	<b>4 285 597</b>

##### Bankinnskudd, kontanter og lignende

Kontanter		146 442	157 394
Bankinnskudd		800 722	657 094
Plasseringskonto		1 043 051	40 350
<b>Sum bankinnskudd, kontanter og lignende</b>	<b>7</b>	<b>1 990 215</b>	<b>854 838</b>

<b>Sum omløpsmidler</b>		<b>7 510 445</b>	<b>7 102 190</b>
-------------------------	--	------------------	------------------

<b>SUM EIENDELER</b>		<b>9 791 481</b>	<b>9 544 158</b>
----------------------	--	------------------	------------------

### BALANSE - EGENKAPITAL OG GJELD

#### Egenkapital

Innskutt egenkapital



Ansvarsinnskudd	9	103 208	121 489
<b>Sum innskutt egenkapital</b>		<b>103 208</b>	<b>121 489</b>
<b>Opptjent egenkapital</b>			
Utbyttegarantifond		417 000	417 000
Annen egenkapital	9	4 449 803	4 262 885
<b>Sum opptjent egenkapital</b>		<b>4 866 804</b>	<b>4 679 885</b>
<b>Sum egenkapital</b>	<b>9</b>	<b>4 970 012</b>	<b>4 801 373</b>
<b>Gjeld</b>			
<b>Langsiktig gjeld</b>			
Annen langsiktig gjeld			
Medlemsinnskudd		3 843 430	3 144 744
<b>Sum annen langsiktig gjeld</b>		<b>3 843 430</b>	<b>3 144 744</b>
<b>Sum langsiktig gjeld</b>		<b>3 843 430</b>	<b>3 144 744</b>
<b>Kortsiktig gjeld</b>			
Leverandørgjeld		253 511	792 561
Betalbar skatt	4	84 557	75 494
Skattetrekk og arbeidsgiveravgift		154 538	160 478
Merverdiavgift		27 756	69 226
Feriepenger		320 002	314 779
Skyldig kjøpeutbytte		114 298	125 319
Annen kortsiktig gjeld		23 378	60 184
<b>Sum kortsiktig gjeld</b>		<b>978 040</b>	<b>1 598 041</b>
<b>Sum gjeld</b>		<b>4 821 469</b>	<b>4 742 785</b>
<b>SUM EGENKAPITAL OG GJELD</b>		<b>9 791 481</b>	<b>9 544 158</b>



Organisasjonsnr: 951 712 035  
COOP HØLE SA

NOTEOPPLYSNINGER - SELSKAP - alle poster oppgitt i hele tall

Note

Antall aksjer og aksjeeiere

Note  
2

Antall årsverk i regnskapsåret

Virksomheten har hatt følgende antall årsverk:  
4.50

Omløpsmidler                      Startdato      Sluttdato      Endring

Skattemessig fremf.undersk. Startdato      Sluttdato      Endring

Kortsiktig gjeld                      Startdato      Sluttdato      Endring



## Coop Høle Sa

Organisasjonsnr.: 951 712 035

<b>RESULTATREGNSKAP</b>	<b>Note</b>	<b>2021</b>	<b>2020</b>
Salgsinntekt		21 435 259	22 188 020
Kjøpebonus egne medlemmer		-59 254	-68 795
Varekostnad		-17 678 520	-18 318 297
<b>BRUTTOFORTJENESTE</b>		<b><u>3 697 485</u></b>	<b><u>3 800 928</u></b>
Årsbonus, rabatter		192 167	189 136
Leieinntekter		122 712	120 700
Provisjon Norsk Tipping / Postinntekter		184 234	176 192
<b>SUM DRIFTSINNEKTER</b>		<b><u>4 196 598</u></b>	<b><u>4 286 956</u></b>
Lønn butikk,lager, kontor		2 426 806	2 411 992
Arbeidsgiveravgift		356 816	324 753
Pensjonskostnader		87 996	73 134
Andre lønnskostnader		15 949	13 523
<b>SUM LØNSKOSTNADER</b>	<b>2</b>	<b><u>2 887 568</u></b>	<b><u>2 823 403</u></b>
Ordinære avskrivninger	8	236 000	208 784
Lys og varme		202 737	163 837
Revisjonshonorar		57 000	58 180
Regnskapshonorar		93 500	93 000
Andre kostnader		195 264	231 913
Butikk-kostnader		229 181	294 930
Vedlikehold inventar/utstyr		48 430	77 945
Driftskostnader eiendom		123 224	119 951
<b>SUM DRIFTSKOSTNADER</b>		<b><u>4 072 904</u></b>	<b><u>4 071 943</u></b>
<b>DRIFTSRESULTAT</b>		<b><u>123 694</u></b>	<b><u>215 013</u></b>
Renteinntekt		178 427	186 283
Renter medlemsinnskudd		23 703	23 362
Rentekostnad		9 781	8 849
<b>RESULTAT AV FINANSPOSTER</b>		<b><u>144 943</u></b>	<b><u>154 071</u></b>
<b>RESULTAT FØR SKATTEKOSTNADER</b>		<b><u>268 637</u></b>	<b><u>369 084</u></b>
Skattekostnad på ordinært resultat	4	81 733	108 251
<b>ORDINÆRT RESULTAT</b>		<b><u>186 904</u></b>	<b><u>260 833</u></b>
<b>ÅRSRESULTAT</b>	<b>9</b>	<b><u>186 904</u></b>	<b><u>260 833</u></b>
<b>Overføringer:</b>			
Tilført annen egenkapital		186 904	260 833
<b>SUM OVERFØRINGER</b>		<b><u>186 904</u></b>	<b><u>260 833</u></b>



### Coop Høle Sa

Organisasjonsnr.: 951 712 035

<b>BALANSE PR. 31.12</b>	<b>Note</b>	<b>2021</b>	<b>2020</b>
<b>EIENDELER</b>			
Utsatt skattefordel	3, 4	84 276	81 437
<b>SUM IMMATERIELLE EIENDLER</b>		<b>84 276</b>	<b>81 437</b>
Tomter, Bolig		152 322	152 322
Forretningseiendommer		1 163 000	1 225 000
Inventar og utstyr, kontormaskiner o.l.		637 229	739 000
<b>SUM VARIGE DRIFTSMIDLER</b>	<b>8</b>	<b>1 952 551</b>	<b>2 116 322</b>
Andel i Coop Norge SA		244 209	244 209
<b>SUM FINANSIELLE ANLEGGSMIDLER</b>		<b>244 209</b>	<b>244 209</b>
<b>SUM ANLEGGSMIDLER</b>		<b>2 281 037</b>	<b>2 441 968</b>
Varebeholdning	6	2 149 677	1 961 754
<b>SUM VARER</b>		<b>2 149 677</b>	<b>1 961 754</b>
Kundefordringer	5	2 028 084	2 524 466
Andre kortsiktige fordringer		1 342 469	1 761 132
<b>SUM FORDRINGER</b>		<b>3 370 552</b>	<b>4 285 597</b>
Kontanter		146 442	157 394
Bankinnskudd		800 722	657 094
Plasseringskonto		1 043 051	40 350
<b>SUM BANKINNSKUDD OG KONTANTER</b>	<b>7</b>	<b>1 990 215</b>	<b>854 838</b>
<b>SUM OMLØPSMIDLER</b>		<b>7 510 445</b>	<b>7 102 190</b>
<b>SUM EIENDELER</b>		<b>9 791 481</b>	<b>9 544 158</b>



## Coop Høle Sa

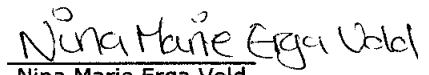
Organisasjonsnr.: 951 712 035


BALANSE PR. 31.12	Note	2021	2020
<b>EGENKAPITAL OG GJELD</b>			
Ansvarsinnskudd	9	103 208	121 489
<b>SUM INNSKUTT EGENKAPITAL</b>		<b>103 208</b>	<b>121 489</b>
Utbyttegarantifond		417 000	417 000
Annen egenkapital	9	4 449 788	4 262 885
<b>SUM OPPTJENT EGENKAPITAL</b>		<b>4 866 789</b>	<b>4 679 885</b>
<b>SUM EGENKAPITAL</b>	<b>9</b>	<b>4 969 997</b>	<b>4 801 373</b>
Medlemsinnskudd		3 843 430	3 144 744
<b>SUM ANNEN LANGSIKTIG GJELD</b>		<b>3 843 430</b>	<b>3 144 744</b>
Varegjeld		253 511	792 561
Skattetrekk og arbeidsgiveravgift		154 538	160 478
Feriepenger		320 002	314 779
Merverdiavgift		27 756	69 226
Betalbar skatt	4	84 572	75 494
Skyldig kjøpeutbytte		114 298	125 319
Annen kortsiktig gjeld		23 378	60 184
<b>SUM KORTSIKTIG GJELD</b>		<b>978 055</b>	<b>1 598 041</b>
<b>SUM GJELD</b>		<b>4 821 484</b>	<b>4 742 785</b>
<b>SUM GJELD OG EGENKAPITAL</b>		<b>9 791 481</b>	<b>9 544 158</b>

Høle, 15.02.2022  
Styret i Coop Høle Sa


  
Sigve Sandvik  
styreleder

  
Tore Gjesteland  
nestleder

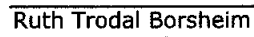
  
Nina Marie Erga Vold  
styremedlem

  
Ruth Trodal Borsheim  
styremedlem

  
Gaute Fjogstad  
styremedlem/daglig leder

  
Tommy Thiesen  
styremedlem

  
Linn Marie Furenes Vold  
styremedlem

  
Ruth Trodal Borsheim  
styremedlem



## Coop Høle Sa

Org. nr.: 951 712 035

### Noter til regnskapet for 2021

#### Note 1 Regnskapsprinsipper

Årsregnskapet er satt opp i samsvar med regnskapslovens bestemmelser og norske regnskapsstandarder for små foretak.

#### Hovedregel for vurdering og klassifisering av eiendeler og gjeld

Eiendeler bestemt til varig eie eller bruk er klassifisert som anleggsmidler. Andre eiendeler er klassifisert som omløpsmidler. Fordringer som skal tilbakebetales innen et år er uansett klassifisert som omløpsmidler. Ved klassifisering av kortsiktig og langsiktig gjeld er analoge kriterier lagt til grunn.

Anleggsmidler vurderes til anskaffelseskost, men nedskrives til virkelig verdi når verdifallet forventes ikke å være forbigående. Anleggsmidler med begrenset økonomisk levetid avskrives planmessig. Langsiktig gjeld balanseføres til nominelt mottatt beløp på etableringstidspunktet.

Omløpsmidler vurderes til laveste av anskaffelseskost og virkelig verdi. Kortsiktig gjeld balanseføres til nominelt mottatt beløp på etableringstidspunktet.

#### Varige driftsmidler

Varige driftsmidler avskrives over forventet økonomisk levetid. Avskrivningene er som hovedregel fordelt lineært over antatt økonomisk levetid.

#### Aksjer og andeler

Kostmetoden er benyttet for investeringer i aksjer og andeler. Andre anleggsaksjer og andeler hvor selskapet ikke har betydelig innflytelse balanseføres til anskaffelseskost. Investeringen blir nedskrevet til virkelig verdi dersom verdifallet ikke er forbigående. Mottatt utbytte og konsernbidrag inntektsføres som annen finansinntekt.

#### Fordringer

Kundefordringer og andre fordringer oppføres til pålydende etter fradrag for avsetning til forventet tap. Avsetning til tap gjøres på grunnlag av en individuell vurdering av de enkelte fordringene. I tillegg gjøres det for øvrige kundefordringer en uspesifisert avsetning for å dekke antatt tap.

#### Varer

Varer er vurdert til laveste av anskaffelseskost og virkelig verdi.

#### Inntekts- og kostandsføringstidspunkt (sammenstilling)

Inntekt resultatføres som hovedregel når den er opptjent. Utgifter sammenstilles med og kostnadsføres samtidig med de inntekter utgiftene kan henføres til. Utgifter som ikke kan henføres direkte til inntekter, kostnadsføres når de påløper.

#### Skatter

Skattekostnaden i resultatregnskapet omfatter både periodens betalbare skatt og endring i utsatt skatt / utsatt skattefordel. Utsatt skatt / skattefordel er beregnet med 22 % på grunnlag av de midlertidige forskjeller som eksisterer mellom regnskapsmessige og skattemessige verdier ved utgangen av regnskapsåret. Skatteøkende og skattereduserende midlertidige forskjeller som reverseres eller kan reversere i samme periode er utlignet og nettoført.



## Coop Høle Sa

Org. nr.: 951 712 035

### Noter til regnskapet for 2021

#### Note 2 Lønnskostnader, antall ansatte, godtgjørelser m.m.

<b>Lønnskostnader</b>	<b>2021</b>	<b>2020</b>
Sum lønnskostnader	2 887 568	2 823 403

For spesifikasjon se resultatregnskapet.

<b>Gjennomsnitt antall årsverk</b>	4,5	4,5
------------------------------------	-----	-----

#### Note 3 Utsatt skatt er beregnet på følgende måte:

<b>Positive forskjeller:</b>	<b>2021</b>	<b>2020</b>
Positiv forskjell investert utstyr	0	0
<b>Totale positive forskjeller</b>	<b>0</b>	<b>0</b>
som utlignes av følgende		
<b>negative forskjeller:</b>		
Drivstoffanlegg/eiendom/inventar	-316 588	-309 424
Kundefordringer	0	0
Varebeholdninger	-66 485	-60 743
Akkumulert fremførbart underskudd	-0	
<b>Grunnlag for utsatt skatt</b>	<b>-383 073</b>	<b>-370 167</b>
Utsatt skatt/skattefordel (22%)	-84 276	-81 437



### Coop Høle Sa

Org. nr.: 951 712 035

#### Noter til regnskapet for 2021

##### Note 4 Skattekostnad

Skattekostnaden består av :	2021	2020
Betalbar skatt (skatt på inntekt og formue)	84 572	75 494
For lite/ meget avsatt i fjor	0	0
	<b>84 572</b>	<b>75 494</b>
Endring i utsatt skatt	-2 839	32 757
<b>Skattekostnad</b>	<b>81 733</b>	<b>108 251</b>
<b>Regnskapsmessig resultat før skatt</b>	<b>268 637</b>	<b>369 084</b>
Endring i midlertidige forskjeller	12 906	-54 349
Permanente forskjeller:		
Ikke fradragsberettigede kostnader		4 949
Ikke skattepliktige inntekter	0	0
Anvendelse av fremførbart underskudd		-94 546
<b>Skattepliktig inntekt</b>	<b>281 543</b>	<b>225 138</b>
Betalbar inntektsskatt utgjør 22%	61 939	49 530
Betalbar formuesskatt 1,5 promille	22 633	25 964
<b>Sum betalbar skatt (avr.)</b>	<b>84 572</b>	<b>75 494</b>
Utsatt skattefordel 01.01	81 437	114 1948
<b>Utsatt skattefordel 31.12</b>	<b>84 276</b>	<b>81 437</b>
Endring i netto utsatt skattefordel	2 839	32 757

##### Note 5 Utestående krav

Tilgode hos kunder pr. 31/12	2 002 890
Kredittkort	25 194
Avsatt til tap på krav	0
<b>Balanseverdi pr. 31/12</b>	<b>2 028 084</b>

##### Note 6 Varelager

Selskapet har benyttet en kombinasjon av avansemetode og anskaffelseskostnad ved estimert bokført verdi varelager.

For 54% av varelagerets bokført verdi er kostpris fra butikkdatasystem benyttet som grunnlag for verdsettelse av opptalte varer. For resterende 46% av bokført verdi har selskapet tatt utgangspunkt i salgspriser med fradrag for merverdiavgift og bruttofortjeneste. Vurderingsprinsippet er i hovedsak uendret frå 2020-regnskapet.



## Coop Høle Sa

Org. nr.: 951 712 035

### Noter til regnskapet for 2021

#### Note 7 Bundne midler

Av bokførte bankinnskudd er kr. 195 209 ,- bundet til skyldig forskuddstrekk.

#### Note 8 Varige driftsmidler

	Trans.- midler	Drivst.- anlegg	Butikk- data	Utstyr/ Inventar	Forretn. Eiendom	Total
Kostpris 1/1	140 000	344 163	422 581	4 445 741	3 194 755	8 547 240
Tilgang i året				72 229		72 229
Avgang i året						0
Akk, avskriv. 1/1	-140 000	-173 163	-422 581	-3 877 741	-1 817 433	-6 430 918
Årets avskriv.		-15 000	0	-189 000	-32 000	-236 000
<b>Bal.verdi 31/12</b>	<b>0</b>	<b>156 000</b>	<b>0</b>	<b>451 229</b>	<b>1 345 322</b>	<b>1 952 551</b>

Økonomisk levetid	5 år	20 år	7 år	5-10 år	10-100 år
Avskrivningsplan	Lineær	Lineær	Lineær	Lineær	Lineær

#### Note 9 Egenkapital

Hele 1.000 kr.	Ansvars innskudd	Annen egenkapital	Utbytte fond	Sum
<b>Egenkapital 01.01</b>	121	4 2 63	417	4 801
Endring ansvarkap.	-18			-18
Årsresultat		187		187
<b>Egenkapital 31.12</b>	<b>103</b>	<b>4 450</b>	<b>417</b>	<b>4 970</b>



Til årsmøtet i Coop Høle SA  
UAVHENGIG REVISORS BERETNING

## Uttalelse om revisjonen av årsregnskapet

### Konklusjon

Vi har revidert selskapet Coop Høle SA' årsregnskap som viser et overskudd på kr 186 904. Årsregnskapet består av balanse per 31. desember 2021, resultatregnskap for regnskapsåret avsluttet per denne datoen og noter til årsregnskapet, herunder et sammendrag av viktige regnskapsprinsipper.

Etter vår mening

- oppfyller årsregnskapet gjeldende lovkrav, og
- gir årsregnskapet et rettvise bilde av selskapets finansielle stilling per 31. desember 2021 og av dets resultater for regnskapsåret avsluttet per denne datoen i samsvar med regnskapslovens regler og god regnskapsskikk i Norge.

### Grunnlag for konklusjonen

Vi har gjennomført revisjonen i samsvar med de internasjonale revisjonsstandardene International Standards on Auditing (ISA-ene). Våre oppgaver og plikter i henhold til disse standardene er beskrevet nedenfor under Revisors oppgaver og plikter ved revisjonen av årsregnskapet. Vi er uavhengige av selskapet slik det kreves i lov, forskrift og International Code of Ethics for Professional Accountants (inkludert internasjonale uavhengighetsstandarder) utstedt av the International Ethics Standards Board for Accountants (IESBA-reglene), og har overholdt våre øvrige etiske forpliktelser i samsvar med disse kravene. Innhentet revisjonsbevis er etter vår vurdering tilstrekkelig og hensiktsmessig som grunnlag for vår konklusjon.

### Styret og daglig leders ansvar for årsregnskapet

Styret og daglig leders (ledelsen) er ansvarlig for å utarbeide årsregnskapet og for at det gir et rettvise bilde i samsvar med regnskapslovens regler og god regnskapsskikk i Norge. Ledelsen er også ansvarlig for slik intern kontroll som den finner nødvendig for å kunne utarbeide et årsregnskap som ikke inneholder vesentlig feilinformasjon, verken som følge av misligheter eller utilsiktede feil.


Ved utarbeidelsen av årsregnskapet må ledelsen ta standpunkt til selskapets evne til fortsatt drift og opplyse om forhold av betydning for fortsatt drift. Forutsetningen om fortsatt drift skal legges til grunn for årsregnskapet så lenge det ikke er sannsynlig at virksomheten vil bli avviklet.

### Revisors oppgaver og plikter ved revisjonen av årsregnskapet

Vårt mål er å oppnå betryggende sikkerhet for at årsregnskapet som helhet ikke inneholder vesentlig feilinformasjon, verken som følge av misligheter eller utilsiktede feil, og å avgi en revisjonsberetning som inneholder vår konklusjon. Betryggende sikkerhet er en høy grad av sikkerhet, men ingen garanti for at en revisjon utført i samsvar med ISA-ene, alltid vil avdekke vesentlig feilinformasjon som eksisterer. Feilinformasjon kan oppstå som følge av misligheter eller utilsiktede feil. Feilinformasjon blir vurdert som vesentlig dersom den enkeltvis eller samlet med rimelighet kan forventes å påvirke økonomiske beslutninger som brukerne foretar basert på årsregnskapet.

For revisors oppgaver og plikter se : <https://revisorforeningen.no/om-revisjon/revisjonsberetning-revisors-oppgaver-og-plikter/>

Stavanger, 15. februar 2022  
Revisjon Vest AS

  
Orjan Fuglestad Eskeland  
Statsautorisert revisor

Revisjon Vest AS – Revisornr./org.nr. 982 519 411 MVA  
Fabrikkveien 23B – 4033 Stavanger – telefon: 51 95 87 80 – e-post: [post@revisjonvest.no](mailto:post@revisjonvest.no) – [www.revisjonvest.no](http://www.revisjonvest.no)  
medlemmer av Den norske Revisorforening