



ÅRSREGNSKAPET FOR REGNSKAPSÅRET 2020 - GENERELL INFORMASJON

Enheten

Organisasjonsnummer: 946 990 191
Organisasjonsform: Aksjeselskap
Foretaksnavn: Hustadlitt A/S
Forretningsadresse: c/o Hustadkalk AS
6440 ELNESVÅGEN

Regnskapsår

Årsregnskapets periode: 01.01.2020 - 31.12.2020

Konsern

Mørselskap i konsern: Ja
Konsernregnskap lagt ved: Ja

Regnskapsregler

Regler for små foretak benyttet: Nei
Benyttet ved utarbeidelsen av årsregnskapet til selskapet: Regnskapslovens alminnelige regler
Benyttet ved utarbeidelsen av årsregnskapet til konsernet: Regnskapslovens alminnelige regler

Årsregnskapet fastsatt av kompetent organ

Bekreftet av representant for selskapet: Marita Midthaug
Dato for fastsettelse av årsregnskapet: 08.07.2021

Grunnlag for avgivelse

År 2020: Årsregnskapet er elektronisk innlevert
År 2019: Tall er hentet fra elektronisk innlevert årsregnskap fra 2020

Det er ikke krav til at årsregnskapet m.v. som sendes til Regnskapsregisteret er undertegnet. Kontrollen på at dette er utført ligger hos revisor/enhetens øverste organ. Sikkerheten ivaretas ved at innsender har rolle/rettighet for innsending av årsregnskapet via Altinn, og ved at det bekreftes at årsregnskapet er fastsatt av kompetent organ.

Brønnøysundregistrene, 29.07.2022



Resultatregnskap

Beløp i: NOK	Note	2020	2019
RESULTATREGNSKAP			
Inntekter			
Salgsinntekter	4	144 000	1 019 000
Annen driftsinntekt		0	0
Sum inntekter		144 000	1 019 000
Kostnader			
Varekostnad		0	0
Lønnskostnad	5,6	3 743 000	3 300 000
Avskrivninger	7	469 000	244 000
Andre driftskostnader	5	3 519 000	3 787 000
Sum kostnader		7 731 000	7 331 000
Driftsresultat		-7 587 000	-6 312 000
Finansinntekter og finanskostnader			
Finansinntekter	8,18	36 562 000	129 770 000
Sum finansinntekter		36 562 000	129 770 000
Finanskostnader	8,18	20 698 000	23 969 000
Sum finanskostnader		20 698 000	23 969 000
Netto finans		15 864 000	105 801 000
Ordinært resultat før skattekostnad		8 277 000	99 489 000
Skattekostnad på ordinært resultat	10	-766 000	4 306 000
Ordinært resultat etter skattekostnad		9 043 000	95 183 000
Årsresultat		9 043 000	95 183 000
Overføringer og disponeringer			
Overf. til annen egenkapital		9 043 000	95 183 000
Sum overføringer og disponeringer		9 043 000	95 183 000



Balanse

Beløp i: NOK	Note	2020	2019
BALANSE - EIENDELER			
Anleggsmidler			
Immaterielle eiendeler			
Konsesjoner, patenter m.m.	7	234 000	234 000
Utsatt skattefordel	10	1 125 000	1 188 000
Sum immaterielle eiendeler		1 359 000	1 422 000
Varige driftsmidler			
Tomter, bygninger m.m.	7,11	16 488 000	15 243 000
Maskiner, anlegg	7,11	0	0
Driftsløsøre m.m.	7,11	388 000	413 000
Sum varige driftsmidler		16 876 000	15 656 000
Finansielle anleggsmidler			
Investering i datterselskap	8	455 631 000	418 599 000
Lån til foretak i samme konsern	15	303 288 000	222 809 000
Investeringer i tilknyttet selskap	8	0	21 550 000
Lån til tilknyttet selskap og felles kontrollert virksomhet	15	0	1 225 000
Investeringer i aksjer og andeler	8	7 879 000	31 960 000
Derivater		0	0
Andre fordringer	5,11	3 011 000	1 157 000
Sum finansielle anleggsmidler		769 809 000	697 300 000
Sum anleggsmidler		788 044 000	714 378 000
Omløpsmidler			
Varer			
Varer	9,11	0	0
Sum varer		0	0
Fordringer			
Kundefordringer	11,15	0	315 000
Andre fordringer	15	11 692 000	17 520 000
Sum fordringer		11 692 000	17 835 000
Investeringer			



Balanse

Beløp i: NOK	Note	2020	2019
Andre markedsbaserte finansielle instrumenter	8	407 826 000	394 009 000
Sum investeringer		407 826 000	394 009 000
Bankinnskudd, kontanter og lignende			
Bankinnskudd, kontanter o.l.	16	128 033 000	236 188 000
Sum bankinnskudd, kontanter og lignende		128 033 000	236 188 000
Sum omløpsmidler		547 551 000	648 032 000
SUM EIENDELER		1 335 595 000	1 362 410 000

BALANSE - EGENKAPITAL OG GJELD

Egenkapital

Innskutt egenkapital

Aksjekapital	13,14	1 327 000	1 327 000
Overkurs	13	33 769 000	33 769 000
Sum innskutt egenkapital		35 096 000	35 096 000

Opptjent egenkapital

Annen egenkapital	13	1 009 101 000	1 000 058 000
Sum opptjent egenkapital		1 009 101 000	1 000 058 000

Sum egenkapital

1 044 197 000 **1 035 154 000**

Gjeld

Langsiktig gjeld

Utsatt skatt	10	0	0
Andre avsetning for forplikt	12	0	0
Avsetning for rekultivering	3	0	0
Sum avsetninger for forpliktelser		0	0

Annen langsiktig gjeld

Gjeld til kredittinstitusjoner	11	0	0
Langsiktig konserngjeld	11,15	288 514 000	311 373 000
Øvrig langsiktig gjeld	7,11	0	11 344 000
Sum annen langsiktig gjeld		288 514 000	322 717 000



Balanse

Beløp i: NOK	Note	2020	2019
Sum langsiktig gjeld		288 514 000	322 717 000
Kortsiktig gjeld			
Gjeld til kredittinst.	11	0	0
Leverandørgjeld	15	271 000	705 000
Betalbar skatt	10	577 000	3 303 000
Skyldig off. avgifter		1 571 000	228 000
Utbytte	13	0	0
Annen kortsiktig gjeld		465 000	303 000
Sum kortsiktig gjeld		2 884 000	4 539 000
Sum gjeld		291 398 000	327 256 000
SUM EGENKAPITAL OG GJELD		1 335 595 000	1 362 410 000



Konsernets resultatregnskap

Beløp i: NOK	Note	2020	2019
RESULTATREGNSKAP			
Inntekter			
Salgsinntekter	4	206 808 000	219 418 000
Andre driftsinntekter		5 513 000	6 890 000
Sum inntekter		212 321 000	226 308 000
Kostnader			
Varekostnad		16 439 000	15 140 000
Lønnskostnad	5,6	61 254 000	58 960 000
Avskrivninger	7	40 853 000	39 572 000
Andre driftskostnader	5	84 597 000	96 549 000
Sum kostnader		203 143 000	210 221 000
Driftsresultat		9 178 000	16 087 000
Finansinntekter og finanskostnader			
Finansinntekter	8,18	75 719 000	228 235 000
Sum finansinntekter		75 719 000	228 235 000
Finanskostnader	8,18	232 935 000	103 353 000
Sum finanskostnader		232 935 000	103 353 000
Netto finans		-157 216 000	124 882 000
Ordinært resultat før skattekostnad		-148 038 000	140 969 000
Skattekostnad på ordinært resultat	10	-5 819 000	-1 679 000
Ordinært resultat etter skattekostnad		-142 219 000	142 648 000
Årsresultat		-142 219 000	142 648 000
Minoritetsinteresser		-48 305 000	37 661 000
Årsresultat etter minoritetsinteresser		-93 914 000	104 987 000



Konsernets balanse

Beløp i: NOK	Note	2020	2019
BALANSE - EIENDELER			
Anleggsmidler			
Immaterielle eiendeler			
Konsesjoner, patenter m.m.	7	484 000	484 000
Utsatt skattefordel	10	0	0
Sum immaterielle eiendeler		484 000	484 000
Varige driftsmidler			
Tomter, bygninger m.m.	7,11	502 323 000	527 293 000
Maskiner, anlegg	7,11	56 145 000	53 948 000
Driftsløsøre m.m.	7,11	1 135 000	950 000
Sum varige driftsmidler		559 603 000	582 191 000
Finansielle anleggsmidler			
Investering i datterselskap	8	0	0
Lån til foretak i samme konsern	15	0	0
Investeringer i tilknyttet selskap	8	320 600 000	344 646 000
Lån til tilknyttet selskap og felles kontrollert virksomhet	15	221 947 000	279 836 000
Investeringer i aksjer og andeler	8	35 157 000	42 496 000
Derivater	0	4 373 000	0
Andre fordringer	5,11	161 862 000	166 825 000
Sum finansielle anleggsmidler		743 939 000	833 803 000
Sum anleggsmidler		1 304 026 000	1 416 478 000
Omløpsmidler			
Varer			
Varer	9,11	2 276 000	3 618 000
Sum varer		2 276 000	3 618 000
Fordringer			
Kundefordringer	11,15	15 220 000	18 242 000
Andre fordringer	15	6 294 000	7 763 000
Sum fordringer		21 514 000	26 005 000
Investeringer			



Konsernets balanse

Beløp i: NOK	Note	2020	2019
Andre markedsbaserte finansielle instrumenter	8	411 207 000	395 840 000
Sum investeringer		411 207 000	395 840 000
Bankinnskudd, kontanter og lignende			
Bankinnskudd, kontanter o.l.	16	188 358 000	278 185 000
Sum bankinnskudd, kontanter og lignende		188 358 000	278 185 000
Sum omløpsmidler		623 355 000	703 648 000
SUM EIENDELER		1 927 381 000	2 120 126 000

BALANSE - EGENKAPITAL OG GJELD

Egenkapital

Innskutt egenkapital

Aksjekapital	13,14	1 327 000	1 327 000
Overkurs	13	33 769 000	33 769 000
Sum innskutt egenkapital		35 096 000	35 096 000

Opptjent egenkapital

Annen egenkapital	13	921 080 000	1 021 920 000
Minoritetsinteresser	13	174 306 000	236 634 000
Sum opptjent egenkapital		1 095 386 000	1 258 554 000

Sum egenkapital

1 130 482 000 **1 293 650 000**

Gjeld

Langsiktig gjeld

Utsatt skatt	10	26 272 000	31 180 000
Andre avsetning for forplikt	12	0	0
Avsetning for rekulivering	3	20 022 000	19 257 000
Sum avsetninger for forpliktelser		46 294 000	50 437 000

Annen langsiktig gjeld

Gjeld til kredittinstitusjoner	11	469 662 000	487 016 000
Langsiktig konserngjeld	11,15	0	0
Øvrig langsiktig gjeld	7,11	238 858 000	231 869 000
Sum annen langsiktig gjeld		708 520 000	718 885 000



Konsernets balanse

Beløp i: NOK	Note	2020	2019
Sum langsiktig gjeld		754 814 000	769 322 000
Kortsiktig gjeld			
Gjeld til kredittinst.	11	0	7 055 000
Leverandørgjeld	15	7 437 000	11 578 000
Betalbar skatt	10	577 000	3 303 000
Skyldig off. avgifter		7 103 000	6 506 000
Utbytte	13	11 083 000	12 764 000
Annen kortsiktig gjeld		15 885 000	15 948 000
Sum kortsiktig gjeld		42 085 000	57 154 000
Sum gjeld		796 899 000	826 476 000
SUM EGENKAPITAL OG GJELD		1 927 381 000	2 120 126 000



Til generalforsamlingen i Hustadlitt AS

Uavhengig revisors beretning

Uttalelse om revisjonen av årsregnskapet

Konklusjon

Vi har revidert Hustadlitt AS' årsregnskap, som består av:

- selskapsregnskapet, som består av balanse per 31. desember 2020, resultatregnskap og kontantstrømoppstilling for regnskapsåret avsluttet per denne datoen og noter til årsregnskapet, herunder et sammendrag av viktige regnskapsprinsipper, og
- konsernregnskapet, som består av balanse per 31. desember 2020, resultatregnskap og kontantstrømoppstilling for regnskapsåret avsluttet per denne datoen og noter til årsregnskapet, herunder et sammendrag av viktige regnskapsprinsipper.

Etter vår mening:

- er årsregnskapet avgitt i samsvar med lov og forskrifter
- gir det medfølgende selskapsregnskapet et rettviseende bilde av den finansielle stillingen til Hustadlitt AS per 31. desember 2020 og av selskapets resultater og kontantstrømmer for regnskapsåret som ble avsluttet per denne datoen i samsvar med regnskapslovens regler og god regnskapsskikk i Norge.
- gir det medfølgende konsernregnskapet et rettviseende bilde av den finansielle stillingen til konsernet Hustadlitt AS per 31. desember 2020 og av konsernets resultater og kontantstrømmer for regnskapsåret som ble avsluttet per denne datoen i samsvar med regnskapslovens regler og god regnskapsskikk i Norge.

Grunnlag for konklusjonen

Vi har gjennomført revisjonen i samsvar med lov, forskrift og god revisjonsskikk i Norge, herunder de internasjonale revisjonsstandardene International Standards on Auditing (ISA-ene). Våre oppgaver og plikter i henhold til disse standardene er beskrevet i Revisors oppgaver og plikter ved revisjon av årsregnskapet. Vi er uavhengige av selskapet og konsernet slik det kreves i lov og forskrift, og har overholdt våre øvrige etiske forpliktelser i samsvar med disse kravene. Etter vår oppfatning er innhentet revisjonsbevis tilstrekkelig og hensiktsmessig som grunnlag for vår konklusjon.

Øvrig informasjon

Ledelsen er ansvarlig for øvrig informasjon. Øvrig informasjon omfatter informasjon i årsrapporten bortsett fra årsregnskapet og den tilhørende revisjonsberetningen.

Vår uttalelse om revisjonen av årsregnskapet dekker ikke øvrig informasjon, og vi attesterer ikke den øvrige informasjonen.

PricewaterhouseCoopers AS, Grandfjæra 24, NO-6415 Molde
T: 02316, org. no.: 987 009 713 MVA, www.pwc.no
Statsautoriserte revisorer, medlemmer av Den norske Revisorforening og autorisert regnskapsførerselskap

Uavhengig revisors beretning - Hustadlitt AS



I forbindelse med revisjonen av årsregnskapet er det vår oppgave å lese øvrig informasjon med det formål å vurdere hvorvidt det foreligger vesentlig inkonsistens mellom øvrig informasjon og årsregnskapet, kunnskap vi har opparbeidet oss under revisjonen, eller hvorvidt den tilsynelatende inneholder vesentlig feilinformasjon.

Dersom vi konkluderer med at den øvrige informasjonen inneholder vesentlig feilinformasjon er vi pålagt å rapportere det. Vi har inngenting å rapportere i så henseende.

Styrets og daglig leders ansvar for årsregnskapet

Styret og daglig leder (ledelsen) er ansvarlig for å utarbeide årsregnskapet i samsvar med lov og forskrifter, herunder for at det gir et rettviseende bilde i samsvar med regnskapslovens regler og god regnskapsskikk i Norge. Ledelsen er også ansvarlig for slik intern kontroll som den finner nødvendig for å kunne utarbeide et årsregnskap som ikke inneholder vesentlig feilinformasjon, verken som følge av misligheter eller utilsiktede feil.

Ved utarbeidelsen av årsregnskapet er ledelsen ansvarlig for å ta standpunkt til selskapets og konsernets evne til fortsatt drift, og på tilbørlig måte å opplyse om forhold av betydning for fortsatt drift. Forutsetningen om fortsatt drift skal legges til grunn for årsregnskapet så lenge det ikke er sannsynlig at virksomheten vil bli avvirket.

Revisors oppgaver og plikter ved revisjonen av årsregnskapet

Vårt mål med revisjonen er å oppnå betryggende sikkerhet for at årsregnskapet som helhet ikke inneholder vesentlig feilinformasjon, verken som følge av misligheter eller utilsiktede feil, og å avgi en revisjonsberetning som inneholder vår konklusjon. Betryggende sikkerhet er en høy grad av sikkerhet, men ingen garanti for at en revisjon utført i samsvar med lov, forskrift og god revisjonsskikk i Norge, herunder ISA-ene, alltid vil avdekke vesentlig feilinformasjon som eksisterer. Feilinformasjon kan oppstå som følge av misligheter eller utilsiktede feil. Feilinformasjon blir vurdert som vesentlig dersom den enkeltvis eller samlet med rimelighet kan forventes å påvirke økonomiske beslutninger som brukerne foretar basert på årsregnskapet.

For videre beskrivelse av revisors oppgaver og plikter vises det til:
<https://revisorforeningen.no/revisjonsberetninger>

Uttalelse om andre lovmessige krav

Konklusjon om årsberetningen

Basert på vår revisjon av årsregnskapet som beskrevet ovenfor, mener vi at opplysningene i årsberetningen om årsregnskapet, forutsetningen om fortsatt drift og forslaget til resultatdisponering er konsistente med årsregnskapet og i samsvar med lov og forskrifter.

Konklusjon om registrering og dokumentasjon

Basert på vår revisjon av årsregnskapet som beskrevet ovenfor, og kontrollhandlinger vi har funnet nødvendig i henhold til internasjonal standard for attestasjonsoppdrag (ISAE) 3000 «Attestasjonsoppdrag som ikke er revisjon eller forenklet revisorkontroll av historisk finansiell informasjon», mener vi at ledelsen har oppfylt sin plikt til å sørge for ordentlig og oversiktlig registrering og dokumentasjon av selskapets regnskapsopplysninger i samsvar med lov og god bokføringskikk i Norge.

(2)



Uavhengig revisors beretning - Hustadlitt AS



Molde, 8. juli 2021
PricewaterhouseCoopers AS

Terje Honningsvåg
Statsautorisert revisor
(elektronisk signert)

(3)



 Securely signed with Brevio

Revisjonsberetning

Signers:

<i>Name</i>	<i>Method</i>	<i>Date</i>
Honningsvåg, Terje	BANKID_MOBILE	2021-07-08 14:36

This document package contains:

- Closing page (this page)
- The original document(s)
- The electronic signatures. These are not visible in the document, but are electronically integrated.




This file is sealed with a digital signature.
The seal is a guarantee for the authenticity
of the document.





Hustadlitt AS


Organisasjonsnummer 946990191

ÅRSBERETNING FOR 2020

 Legally signed by
Nina Steinsvik
2021-09-24

 Legally signed by
Anne Tone Steinsvik
2021-09-24

 Legally signed by
Kristin Steinsvik
2021-09-25

 Legally signed by
Stein Sturla Steinsvik
2021-09-27

1. Virksomhetens art og lokalisering

Selskapet driver med investering i eiendom og selskaper fra selskapets forretningskontor i Molde kommune. Konsernet driver virksomhet ulike steder i Norge og utlandet innen forretningsområdene industri, mineral, fornybar energi, eiendomsinvesteringer og finansplasseringer samt annen investeringsvirksomhet.

2. Rettvisende bilde, selskapets stilling og resultatet av virksomheten

Morselskapet har en egenkapitalandel på 78,2 % i 2020 (76 % i 2019). Konsernets egenkapitalandel er 58,7 % for 2020 (61 % i 2019).

Konsernets driftsinntekter endte på 212 MNOK (226 MNOK i 2019). Driftsresultatet endte på 9 MNOK (16 MNOK i 2019).

Morselskapets årsresultat endte på 9 MNOK, mot 95,2 MNOK i 2019. Konsernets årsresultat endte på -142,2 MNOK (142,6 MNOK i 2019).

Den underliggende drift i 2020 i de øvrige konsernselskapene er tilfredsstillende tatt i betraktning de markedsmessige utfordringer både for konsernets industrielle og finansielle virksomhet.

Avviket mellom kontantstrøm fra operasjonelle aktiviteter i konsernet og konsernets driftsresultat skyldes i hovedsak avskrivninger og bevegelser i arbeidskapital.

Etter styrets oppfatning gir det fremlagte årsregnskap for selskapet og konsernet et riktig uttrykk for konsernets stilling og resultatet av virksomheten. Utover det som fremgår av årsregnskapet, kjenner ikke styret til andre forhold vedrørende markedsforhold og prisutvikling som er av interesse for å bedømme konsernet.

3. Hendelser etter balansedagen

For øvrig har det etter balansedagen ikke inntruffet forhold som det ikke er tatt hensyn til i årsoppgjøret og som er viktig for å bedømme konsernets resultat og stilling.

Styret har vurdert hvordan den pågående korona-pandemien påvirker konsernets fremtidige aktivitet og resultat.

På kort sikt er styrets vurdering at korona-pandemien har begrenset negativ innvirkning på konsernets aktivitet og inntjening. Styret vurderer at usikkerheten omkring de økonomiske rammebetingelsene til noen av konsernets avtaleparter har økt som følge av pandemien, både nasjonalt og internasjonalt. Denne usikkerheten kan blant annet innebære lavere etterspørsel, økte kredittider og økt kredittisiko. Styrets vurdering er videre at det er mulig for konsernet å iverksette tiltak for å opprettholde aktivitet og sikre lønnsom drift.



Det er ikke inntruffet andre hendelser etter balansedagen som har betydning for opplysninger eller bokførte verdier i årsregnskapet for 2020.

4. Finansiell risiko

Markedsrisiko

Selskapet er ikke direkte eksponert for endringer i valutakurser.

Selskapet er gjennom sin finansportefølje eksponert mot endringer i rentenivået og øvrige endringer i kapitalmarkedene generelt.

Gjennom investeringen i Clean Energy Invest AS er konsernet eksponert mot kraftprisene i Georgia. Selskapet er ikke direkte eksponert mot endringer i rentenivået, men er gjennom investeringen i Clean Energy Invest AS eksponert mot utviklingen i Libor-renten.

I konsernet er det brukt renteswaper som verktøy for å redusere renterisikoen.

Konsernet er eksponert mot endring i valutakurser gjennom at de fleste produkter som produseres blir eksportert eller er innsatsfaktorer for sluttprodukter som eksporteres.

Konsernet er også eksponert mot endringer i valutakurser gjennom langsiktige investeringer i aksjer og lån mot selskap som i hovedsak benytter fremmed valuta. En har også stilt noen garantier ovenfor långivere i fremmed valuta. I 2016 ble det besluttet å sikre deler av USD- og EURO eksponeringen ved hjelp av finansielle instrumenter.

Kredittrisiko

Selskapets kredittrisiko anses som lav da det historisk sett ikke har vært tap på fordringer.

Konsernets kredittrisiko anses som moderat da det historisk sett har vært svært få tap på fordringer.

Likviditetsrisiko

Selskapet vurderer likviditeten i selskapet som god og likviditetsrisikoen ansees som begrenset.

Konsernet vurderer likviditeten i selskapet som god, og likviditetsrisikoen ansees som begrenset.

5. Fortsatt drift

Styret og daglig leder mener det er riktig å legge forutsetningen for fortsatt drift av selskapet og konsernet til grunn ved avleggelsen av årsregnskapet.

6. Arbeidsmiljø

Selskapets sykefravær var på 0 % og det var ingen uhell med personskade.

Konsernet har samlet hatt et sykefravær på ca. 5,2 %. Det har ikke vært uhell med personskade på egne ansatte i 2020. Konsernet har som målsetning å ha null skader.

7. Ligestilling

Selskapet har 3 ansatte. Konsernet har i alt 65 ansatte. Både selskapet og konsernet har som målsetning å tilstrebe likebehandling.

8. Ytre miljø

Bedriften har ikke innsatsfaktorer og aktiviteter som påvirker det ytre miljø nevneverdig.



Konsernet anses ikke for å belaste det ytre miljø mer enn det som er vanlig i de forskjellige bransjer.

9. Fremtidig utvikling

Konsernet består av en diversifisert portefølje av virksomheter og er godt posisjonert for endringer i rammebetingelser. Styret vil presisere at det normalt foreligger usikkerhet knyttet til vurderinger om fremtidige forhold.

10. Disponering av årsresultat

Styrets foreslår følgende disponering av årets resultat på TNOK 9 043:

<u>Overført til annen egenkapital</u>	<u>TNOK 9 043</u>
<u>Totalt</u>	<u>TNOK 9 043</u>

Etter styrets vurdering er disponering av årsresultatet forsvarlig ut fra selskapets aktivitet, planer og virksomhetsrisiko.

Lysaker, 8. juli 2021

Sturla Steinsvik
Styrets leder

Anne Tone Steinsvik
Styremedlem

Kristin Steinsvik
Styremedlem

Nina Steinsvik
Styremedlem/daglig leder



Hustadlitt AS

RESULTATREGNSKAP (ALLE TALL I NOK 000)

Morselskap				Konsern	
2020	2019		Note	2020	2019
144	1 019	Salgsinntekter	4	206 808	219 418
0	0	Andre driftsinntekter		5 512	6 891
144	1 019	Sum driftsinntekter		212 321	226 308
0	0	Varekostnad		16 439	15 140
3 743	3 300	Lønnskostnad	5, 6	61 254	58 960
469	244	Avskrivninger	7	40 853	39 572
3 519	3 787	Andre driftskostnader	5	84 597	96 550
7 731	7 330	Sum driftskostnad		203 143	210 221
-7 587	-6 312	Driftsresultat		9 178	16 087
36 562	129 770	Finansinntekter	8, 18	75 719	228 235
20 698	23 969	Finanskostnader	8, 18	232 935	103 353
15 864	105 801	Resultat av finansposter		-157 216	124 881
8 277	99 489	Ordinært resultat før skattekostnad		-148 038	140 969
-765	4 306	Skattekostnad på ordinært resultat	10	-5 819	-1 679
9 043	95 183	Årsresultat		-142 219	142 648
		Herav til minoritetsinteresser		-48 305	37 661
		Årsresultat til majoritetsinteressene		-93 914	104 986



Hustadlitt AS

BALANSE PR. 31.12. (ALLE TALL I NOK 000)

Morselskap			Konsern		
2020	2019	EIENDELER	Note	2020	2019
234	234	Konsesjoner, patenter, lisenser, varemerker o.l. rettigheter	7	484	484
1 125	1 188	Utsatt skattefordel	10	0	0
1 359	1 422	Sum immaterielle eiendeler		484	484
16 488	15 243	Tomter, bygninger og annen fast eiendom	7, 11	502 323	527 293
0	0	Maskiner og anlegg	7, 11	56 145	53 948
388	412	Driftsløsøre, inventar, verktøy, kontormaskiner o.l.	7, 11	1 135	950
16 876	15 656	Sum varige driftsmidler		559 603	582 191
455 631	418 599	Investeringer i datterselskap	8	0	0
303 288	222 809	Lån til foretak i samme konsern	15	0	0
0	21 550	Investeringer i tilknyttet selskap og felleskontrollert virksomhet	8	320 600	344 646
0	1 225	Lån til tilknyttet selskap og felles kontrollert virksomhet	15	221 947	279 836
7 879	31 960	Investeringer i aksjer og andeler	8	35 157	42 496
0	0	Derivater		4 373	0
3 011	1 157	Andre fordringer	5, 11	161 862	166 826
769 808	697 300	Sum finansielle anleggsmidler		743 939	833 804
788 044	714 378	SUM ANLEGGSMIDLER		1 304 026	1 416 478
0	0	Varer	9, 11	2 276	3 618
0	315	Kundefordringer	11, 15	15 220	18 242
11 692	17 520	Andre fordringer	15	6 294	7 763
11 692	17 835	Sum fordringer		21 514	26 005
407 826	394 009	Andre markedsbaserte finansielle instrumenter	8	411 207	395 840
407 826	394 009	Sum investeringer		411 207	395 840
128 034	236 189	Bankinnskudd, kontanter o.l.	16	188 359	278 184
547 552	648 032	SUM OMLØPSMIDLER		623 355	703 648
1 335 595	1 362 410	SUM EIENDELER		1 927 381	2 120 126



Hustadlitt AS

BALANSE PR. 31.12. (ALLE TALL I NOK 000)

Morselskap			Konsern		
2020	2019	EGENKAPITAL OG GJELD	Note	2020	2019
1 327	1 327	Aksjekapital	13, 14	1 327	1 327
33 769	33 769	Overkurs	13	33 769	33 769
35 096	35 096	Sum innskutt egenkapital		35 096	35 096
1 009 100	1 000 058	Annen egenkapital	13	921 080	1 021 920
1 009 100	1 000 058	Sum opptjent egenkapital		921 080	1 021 920
		Minoritetsinteresser	13	174 307	236 634
1 044 197	1 035 154	SUM EGENKAPITAL		1 130 482	1 293 650
0	0	Avsetning for rekulivering	3	20 023	19 257
0	0	Utsatt skatt	10	26 272	31 180
0	0	Andre avsetninger for forpliktelser	12	0	0
0	0	Sum avsetninger for forpliktelser		46 294	50 437
0	0	Gjeld til kredittinstitusjoner	11	469 662	487 016
288 514	311 373	Gjeld til foretak i samme konsern	11, 15	0	0
0	11 344	Øvrig langsiktig gjeld	7, 11	238 859	231 869
288 514	322 717	Sum annen langsiktig gjeld		708 520	718 885
0	0	Gjeld til kredittinstitusjoner	11	0	7 055
271	705	Leverandørgjeld	15	7 437	11 578
577	3 303	Betalbar skatt	10	577	3 303
1 571	228	Skyldige offentlige avgifter		7 103	6 506
0	0	Utbytte	13	11 083	12 764
465	304	Annen kortsiktig gjeld		15 885	15 948
2 884	4 540	Sum kortsiktig gjeld		42 084	57 154
291 399	327 256	SUM GJELD		796 899	826 476
1 335 595	1 362 410	SUM EGENKAPITAL OG GJELD		1 927 381	2 120 126

Molde, 8 juli 2021

Sturla Steinsvik
Styrets leder

Kristin Steinsvik
Styremedlem

Nina Steinsvik
Styremedlem / daglig leder

Anne Tone Steinsvik
Styremedlem



Hustadlitt AS

KONTANTSTRØMOPPSTILLING (ALLE TALL I NOK 000)

Morselskap			Konsern	
2020	2019		2020	2019
		Kontantstrømmer fra operasjonelle aktiviteter		
8 277	99 489	Resultat før skattekostnad	-148 038	140 969
-3 303	-2 992	Periodens betalte skatt	-3 303	-3 641
0	-11 217	Tap/gevinst ved salg av anleggsmidler	-4 927	-6 374
0	0	Resultat på investeringer bokført etter egenkapitalmetoden	141 126	-83 011
469	244	Avskrivninger	40 881	39 572
-2 674	-42 148	Inntektsført utbytte (inkl utdeling fra delt.lign selskap)	-4 611	-18 370
1 831	10 931	Nedskrivning / rev. nedskrivning finansielle anleggsmidler	1 831	10 931
-13 127	-47 174	Verdiendring eiendeler bokført til virkelig verdi	-18 797	-52 326
-10 272	-17 483	Inntektsført konsernbidrag / utbytte fra datterselskaper	0	0
63	0	Endring i varelager	1 343	76
253	-148	Endring i kundefordringer	2 501	-147
-434	-228	Endring i leverandørgjeld	-3 670	3 074
9 184	0	Effekt av valutakursendringer	11 779	3 954
3 046	6 364	Endring i andre tidsavgrensningsposter	4 090	-11 721
-6 688	-4 361	Netto kontantstrøm fra operasjonelle aktiviteter	20 204	22 985
		Kontantstrømmer fra investeringsaktiviteter		
0	0	Innbetalinger ved salg av varige driftsmidler	12 326	5 571
-1 690	-2 688	Utbetalinger ved kjøp av varige driftsmidler	-10 780	-14 147
0	0	Utbetalinger knyttet til kjøp av andeler TS	0	0
8 000	61 281	Innbetalinger ved salg av aksjer og andeler i andre foretak	8 000	61 281
1 175	33 227	Tilbakebetaling av kapital (anleggsaksjer)	1 175	1 451
0	-2 636	Utbetalinger ved kjøp av aksjer og andeler i andre foretak	-3 943	-12 716
2 674	42 944	Mottatt utbytte (inkl utdelinger)	3 716	98 582
1 225	57 722	Innbetaling knyttet til langsiktige fordringer	1 225	93 349
-86 440	-110 765	Utbetalinger knyttet til langsiktige fordringer	-84 450	-168 132
-75 057	79 085	Netto kontantstrøm fra investeringsaktiviteter	-72 732	65 240
		Kontantstrømmer fra finansieringsaktiviteter		
0	0	Innbetalinger ved opptak av ny langsiktig gjeld	20 955	60 998
-26 411	-21 376	Utbetalinger ved nedbetaling av langsiktig gjeld	-49 912	-79 425
0	0	Netto endring i kasskreditt	-7 055	-2 767
0	0	Innbetalt av kapital fra minoritet	1 277	0
0	-50 646	Utbetalinger av utbytte	-2 563	-79 431
0	0	Innbet kons.bidrag	0	0
0	0	Utbet. Kons.bidrag	0	0
-26 411	-72 023	Netto kontantstrøm fra finansieringsaktiviteter	-37 298	-100 625
0	19 755	Effekt av fusjon/fisjon på kontantbeholdning	0	0
-108 155	22 456	Netto endring i kontanter og kontantekvivalenter	-89 825	-12 400
236 189	213 733	Beholdning av kontanter og kontantekvivalenter ved periodens begynnelse	278 184	290 585
128 034	236 189	Beholdning av kontanter og kontantekvivalenter ved periodens slutt	188 359	278 184



Note 1 - Konsolideringsprinsipp

Konsernregnskapet omfatter morselskapet og alle datterselskaper hvor Hustadlitt AS eier mer enn 50 % av stemmeberettigede aksjer.

Alle vesentlige transaksjoner og mellomværende mellom selskaper i konsernet er eliminert.

Aksjer i datterselskaper er eliminert etter oppkjøpsmetoden.

Omregningsdifferanser er ført direkte mot egenkapital.

Note 2 - Konsernforhold

Følgende selskap inngår i konsernregnskapet til Hustadlitt AS:

Selskap	Forretnings- kontor	Hovedaktivitet	Eierandel	
			2020	2019
Norsk Mineral AS	Molde	Holdingselskap	66 %	66 %
Hustadlitt Eiendom AS	Molde	Holdingselskap	100 %	100 %
Datterselskap av Norsk Mineral AS				
Hustadkalk AS	Molde	Utvinning av kalkstein	100 %	100 %
- Norsk Marmor AS	Molde	Utvinning av kalkstein	100 %	100 %
- Brønnøy Kalk AS	Brønnøy	Utvinning av kalkstein	100 %	100 %
- Velfjord Eiendomsselskap AS	Brønnøy	Eiendom	76 %	76 %
Clean Energy Invest AS	Oslo	Vannkraft	97 %	94 %
Datterselskap av Hustadlitt Eiendom AS				
Strandveien 20 ANS	Molde	Eiendom	66 %	66 %
Jakobsnes Eiendom AS	Molde	Eiendom	66 %	66 %
NM Florida AS	Molde	Holdingselskap	66 %	66 %
Indeksbygget AS	Molde	Holdingselskap	66 %	66 %
Datterselskap av NM Florida AS				
Pineapple Grove LLC	Florida	Eiendom	100 %	100 %

Note 3 - Regnskapsprinsipper

Årsregnskapet er satt opp i samsvar med regnskapsloven og god regnskapsskikk. Regnskapstall er i NOK 000 dersom ikke særskilt angitt.

Salgsinntekter

Inntektsføring ved salg av varer skjer på leveringstidspunktet. Med leveringstidspunktet menes tidspunktet for overgang av risiko og kontroll knyttet til det leverte. Tjenester inntektsføres i takt med utførelsen. Andelen av salgsinntekter som knytter seg til fremtidige serviceytelser balanseføres som uopptjent inntekt ved salget, og inntektsføres deretter i takt med levering av ytelsene.



Klassifisering og vurdering av balanseposter

Eiendeler bestemt til varig eie eller bruk er klassifisert som anleggsmidler. Eiendeler som er knyttet til varekretsløpet er klassifisert som omløpsmidler hvis de tilbakebetales i løpet av ett år etter utbetalingstidspunktet. For gjeld er analoge kriterier lagt til grunn. Omløpsmidler vurderes til laveste av anskaffelseskost og virkelig verdi. Kortsiktig gjeld balanseføres til nominelt beløp på etableringstidspunktet.

Anleggsmidler vurderes til anskaffelseskost. Varige driftsmidler som forringes i verdi avskrives lineært over forventet økonomisk levetid. Anleggsmidler nedskrives til virkelig verdi ved verdifall. Nedskrivningen reverseres i den utstrekning grunnlaget for nedskrivningen ikke lenger er tilstede.

Langsiktig gjeld i norske kroner med unntak av andre avsetninger balanseføres til nominelt beløp på etableringstidspunktet.

Varige driftsmidler

Varige driftsmidler balanseføres og avskrives lineært over driftsmidlenes forventede levetid dersom de har antatt levetid over 3 år og har en kostpris som overstiger kr. 15 000. Vedlikehold av driftsmidler kostnadsføres løpende under driftskostnader. Påkostninger eller forbedringer tillegges driftsmidlets kostpris og avskrives i takt med driftsmidlet. Skillet mellom vedlikehold og påkostning/forbedring regnes i forhold til driftsmidlets stand ved kjøp av driftsmidlet.

Varebeholdninger

Lager av innkjøpte varer er verdsatt til laveste av anskaffelseskost etter FIFO- prinsippet og virkelig verdi. Egentilvirkede ferdigvarer og varer under tilvirkning er vurdert til tilvirkningskost. Det foretas nedskrivning for påregnelig ukurans.

Leasing

En leieavtale klassifiseres som finansiell eller operasjonell i samsvar med den enkeltes avtalens reelle innhold. Dersom det vesentligste av økonomisk risiko og kontroll til det underliggende leieobjekt er gått over på leietaker klassifiseres avtalen som finansiell. Andre leieavtaler klassifiseres som operasjonelle. For avtaler som klassifiseres som operasjonell behandles leiebetalingene som en driftskostnad som fordeles systematisk over hele leieperioden.

Datterselskaper, felleskontrollerte og tilknyttede selskaper

Investeringer i aksjer er i regnskapet til morselskapet bokført til kostmetoden. I konsernregnskapet er investeringer i tilknyttede selskaper og felleskontrollert virksomhet bokført til egenkapitalmetoden. Utbytte/konsernbidrag er inntektsført samme år som det er avsatt i datterselskapene. Nedskrivning foretas ved verdifall.

Langsiktige investeringer i aksjer/fond

Kostmetoden brukes også som prinsipp for investeringer i andre selskaper. Mottatte utdelinger resultatføres i utgangspunktet som inntekt. Utdelinger som overstiger andel opptjent egenkapital etter kjøpet føres som reduksjon av anskaffelseskost. Nedskrivning foretas ved verdifall. Selskapets langsiktige investeringer i børsnoterte aksjer vurderes som en samlet portefølje i forbindelse med nedskrivingsvurderinger.

Kortsiktige investering i markedsbaserte aksjer/fond

For kortsiktige investering i markedsbaserte aksjer/fond brukes markedsverdi prinsippet. Mottatt utbytte, og realiserte og urealiserte gevinster/tap, resultatføres som finansposter.



Fordringer

Kundefordringer og andre fordringer er oppført i balansen til pålydende etter fradrag for avsetning til forventet tap.

Pensjoner

Selskapet har ulike pensjonsordninger. Pensjonsordningene er finansiert gjennom innbetalinger til forsikringsselskap, med unntak av AFP-ordningen. Selskapet har både innskuddsplaner og ytelsesplaner.

Innskuddsplaner

Ved innskuddsplaner betaler selskapet innskudd til et forsikringsselskap. Selskapet har ingen ytterligere betalingsforpliktelse etter at innskuddene er betalt. Innskuddene regnskapsføres som lønnskostnad. Eventuelle forskuddsbetalte innskudd balanseføres som eiendel (pensjonsmidler) i den grad innskuddet kan refunderes eller redusere framtidige innbetalinger.

Ytelsesplaner

En ytelsesplan er en pensjonsordning som ikke er en innskuddsplan. Typisk er en ytelsesplan en pensjonsordning som definerer en pensjonsutbetaling som en ansatt vil motta ved pensjonering. Pensjonsutbetalingen er normalt avhengig av flere faktorer, som alder, antall år i selskapet og lønn. Pensjonsforpliktelsen er nåverdien av de definerte ytelsene på balansedagen minus virkelig verdi av pensjonsmidlene (innbetalte beløp til forsikringsselskap), justert for ikke resultatførte estimatavvik og ikke resultatførte kostnader knyttet til tidligere perioders pensjonsopptjening. Da det ikke foreligger pålitelig og tilstrekkelig informasjon til at selskapet kan regnskapsføre sin proporsjonale andel av pensjonsforpliktelse og pensjonsmidler i ordningen, er AFP ordningen regnskapsført som en innskuddsordning. Selskapets forpliktelser knyttet til ny AFP ordning er således ikke balanseført som gjeld. Se for øvrig note 6.

Valuta

Transaksjoner i utenlandsk valuta omregnes til kursen på transaksjonstidspunktet. Pengeposter i utenlandsk valuta omregnes til norske kroner ved å benytte balansedagens kurs. Ikke-pengeposter som måles til historisk kurs uttrykt i utenlandsk valuta, omregnes til norske kroner ved å benytte valutakursen på transaksjonstidspunktet. Ikke-pengeposter som måles til virkelig verdi uttrykt i utenlandsk valuta, omregnes til valutakursen fastsatt på balansetidspunktet. Valutakursendringer resultatføres løpende i regnskapsperioden.

Skatt

Skattekostnaden i resultatregnskapet omfatter både periodens betalbare skatt og endring i utsatt skatt. Utsatt skatt er beregnet på grunnlag av de midlertidige forskjeller som eksisterer mellom regnskapsmessige og skattemessige verdier, samt eventuelle ligningsmessige underskudd til fremføring ved utgangen av regnskapsåret. Skatteøkende og skattereduserende midlertidige forskjeller som reverserer eller kan reverseres i samme periode er utliknet. Oppføring av utsatt skattefordel på netto skattereduserende forskjeller som ikke er utliknet og underskudd til fremføring, er begrunnet med antatt fremtidig inntjening. Utsatt skatt og skattefordel som kan balanseføres er oppført netto i balansen.

Avsetning for forpliktelser

Det er gjort en avsetning for kostnaden knyttet til fremtidig sikring og rekvitering av konsernets driftsområder. Avsetningen er et estimat og det foreligger usikkerhet knyttet til beløpet. Avsetningen er presentert som langsiktig gjeld i regnskapet.



Kontantstrømoppstilling

Kontantstrømoppstilling er utarbeidet etter indirekte metoden. Ved bruk av den indirekte metoden rapporteres kontantstrømmene brutto fra investerings- og finansieringsaktiviteter, men det regnskapsmessige resultat avstemmes mot netto kontantstrøm fra operasjonelle aktiviteter. Kontanter og kontantekvivalenter omfatter kontanter, bankinnskudd og andre kortsiktige, likvide plasseringer som umiddelbart og med uvesentlig kursrisiko kan konverteres til kjente kontantbeløp med forfallsdato kortere enn 3 måneder fra anskaffelsesdato.



Note 4 Salgsinntekter

Morselskapet			Konsernet	
2020	2019		2020	2019
144	1 019	Salgsinntekter	206 808	219 418
144	1 019	Sum	206 808	219 418

2020	2019	Fordeling på virksomhetsområder	2020	2019
0	0	Mineraluttak og oppredning	155 662	164 727
144	385	Leieinntekter	50 460	49 953
0	634	Andre driftsinntekter	686	4 739
144	1 019	Sum	206 808	219 418

2020	2019	Geografisk fordeling	2020	2019
144	1 019	Norge	201 641	214 224
0	0	USA	5 167	5 193
0	0	Asia	0	0
144	1 019	Sum	206 808	219 418

Note 5 Lønnskostnader, antall ansatte, godtgjørelser, lån til ansatte mm.

Morselskapet			Konsernet	
2020	2019	Lønnskostnader	2020	2019
3 106	2 648	Lønninger	50 524	47 867
401	427	Arbeidsgiveravgift	5 323	4 987
188	177	Pensjonskostnader	3 451	3 450
47	48	Andre ytelser	1 956	2 655
3 743	3 300	Sum	61 254	58 960

3	3	Sysselsatte årsverk i regnskapsåret	65	70
---	---	-------------------------------------	----	----

Ytelser til ledende personer

	Daglig leder	Styret
Lønn	822	0
Annen godtgjørelse	13	0

Verken styreleder eller daglig leder har noen bonusavtaler, og de har heller ingen avtaler om godtgjørelse ved opphør av arbeidsforholdet/vervet.



Lån til (fra) ledende ansatte, styremedlemmer og aksjonærer samt deres nærstående

Morselskapet			Konsernet	
2020	2019		2020	2019
3 000	0	Lån til pålydende	3 000	5 136
0	0	Avsetning for tap	0	0
3 000	0	Balanseført verdi 31.12	3 000	5 136

Lånene er gitt til markedsmessige betingelser og det er stilt tilfredsstillende sikkerhet.

Kostnadsført godtgjørelse til revisor (ex mva)	Morselskap	Konsern
Lovpålagt revisjon (inkl. teknisk bistand med årsregnskap)	127	522
Andre attestasjonstjenester	0	47
Skatterådgivning (inkl. teknisk bistand med ligningspapirer)	328	367
Annen bistand	49	106
Sum	504	1 042

Note 6 - Pensjonsforpliktelser

Konsernet har ulike pensjonsordninger for sine ansatte, men alle gikk i 2010 over fra en ytelsesbasert pensjonsordning til en innskuddsbasert pensjonsordning. Enkelte selskap i konsernet har også en avtalefestet førtidspensjonsordning (AFP). AFP ordningen er å anse som en ytelsesbasert flerforetaksordning, men regnskapsføres som en innskuddsordning frem til det foreligger pålitelig og tilstrekkelig informasjon slik at konsernet kan regnskapsføre sin proporsjonale andel av pensjonskostnad, pensjonsforpliktelse og pensjonsmidler i ordningen.

Alle norske selskap i konsernet har pensjonsordninger som tilfredsstiller kravene til obligatorisk tjenstepensjon

Morselskapet			Konsernet	
2020	2019		2020	2019
3	3	Ansatte omfattet av innskuddsbasert ordning	17	19
0	0	Ansatte omfattet av AFP ordning	49	50
3	3	Ansatte omfattet av pensjonsordninger	66	69



Note 7 Anleggsmidler

Morselskapet

	Bygninger og tomter	Driftsløsøre	Sum
Anskaffelseskost 01.01.	15 475	710	16 185
Tilgang	1 690	0	1 690
Avgang	0	0	0
Anskaffelseskost 31.12.	17 165	710	17 875
Akkumulerte avskrivninger 31.12.	676	322	999
Balanseført verdi 31.12.	16 488	388	16 876
Årets avskrivninger	444 811	24 506	469 317
Forventet økonomisk levetid	25 år	5 år	

Kunst og tomter avskrives ikke.

Konsernet

	Bygninger og tomter	Maskiner	Driftsløsøre	Sum
Anskaffelseskost 01.01.	1 164 760	232 550	30 945	1 428 254
Tilgang	8 106	17 846	626	26 578
Reklassifiseringer	0	0	0	0
Avskrivninger aktivert på egne driftsmidler	1 016	0	0	1 016
Avgang	-5 741	-2 571	0	-8 312
Valutajusteringer	0	0	0	0
Anskaffelseskost 31.12.	1 168 142	247 824	31 571	1 447 536
Akkumulerte avskrivninger 31.12.	665 819	191 679	30 435	887 933
Balanseført verdi 31.12.	502 323	56 145	1 135	559 603
Årets avskrivninger	28 196	13 233	440	41 869
Forventet økonomisk levetid	10 - 75 år	5 år	5 år	
Avskrivningsplan	Lineær	Lineær	Lineær	

Årlig leie av ikke balanseførte driftsmidler

Driftsmiddel	Leieperiode	Årlig leie
Eiendommer	5 - 15 år	3 384



Finansiell leasing

Morselskapet		Konsernet		
2020	2019	2020	2019	
0	0	Bokført verdi leasede driftsmidler	43 726	38 976
0	0	Bokført verdi gjeld knyttet til finansiell lease	45 465	40 923
		Gj.snittelig avskrivningstid på leasede driftsmidler	2-5 år	2-5 år

Oppkjøp og merverdier

Konsernet kjøpte i 2009 eiendomsselskapet Strandveien 20 ANS gjennom det nystiftede datterselskapet Hustadlitt Eiendom AS. Oppkjøpsanalysen viste en identifisert merverdi på bygget på kr 365 286 568 og en utsatt skatt på merverdi på kr 102 280 239. Merverdien avskrives over 24,25 år (lik kr 15 063 364 pr år)

Immaterielle eiendeler

Morselskap	FoU	Sum
Anskaffelseskost 01.01.	234	234
Tilgang	0	0
Avgang	0	0
Anskaffelseskost 31.12.	234	234
Akkumulerte avskrivninger 31.12.	0	0
Balanseført verdi 31.12.	234	234
Årets avskrivninger	0	0

Balanseført immaterielle eiendeler i morselskapet avskrives ikke.

Konsernet	FoU	Sum
Anskaffelseskost 01.01.	574	574
Tilgang	0	0
Avgang	0	0
Anskaffelseskost 31.12.	574	574
Akkumulerte avskrivninger 31.12.	90	90
Balanseført verdi 31.12.	484	484
Årets avskrivninger	0	0

Gjenstående verdi er knyttet til konsesjoner og patenter avskrives ikke.



Note 8 Aksjer

Morselskapet

Datterselskap	Forretnings- kontor	Eier-/ stemme- andel	Egenkapital siste år	Resultat siste år	Balanseført verdi
Norsk Mineral AS	Molde	66,35 %	157 769	44 470	73 123
Hustadlitt Eiendom AS	Molde	100,00 %	395 447	19 008	382 508
Balanseført verdi 31.12.					455 631

Andre langsiktige aksjer og andeler	Kostpris	Balanseført verdi
Andeler i diverse fond		2 572
Portefølje av børsnoterte aksjer og obligasjoner		3 071
Øvrige langsiktige investeringer		2 235
Balanseført verdi 31.12.	77 159	7 879

Kortsiktige investeringer	Kostpris	Balanseført verdi	Resultatført verdiendring
Andeler i aksje- og rentefond	291 667	407 826	13 817
Balanseført verdi 31.12.	291 667	407 826	13 817



Konsernet

Investerings- og felleskontrollert virksomhet regnskapsføres etter egenkapitalmetoden.

Selskap	Forretnings- kontor	Eier-/ stemme- andel
Berlin Property Invest AS	Oslo	20 %
Næringsinvest Møre og Romsdal AS	Molde	25 %
Industriens og Eksportens Hus AS	Oslo	50 %
The Quartz Corp SAS	Paris	50 %
Eikremsvingen 9 AS	Molde	25 %
Partner Plast Holding AS	Åndalsnes	22 %
Inpower Invest AS	Molde	28 %
Adjaristsqali Netherlands B.V.	Amsterdam	40 %
Koromkheti B.V.	Amsterdam	40 %

Beregning av balanseført verdi 31.12.	Berlin Property Invest AS	Nærings- invest MR AS	Industriens og Eksportens Hus AS
Balanseført verdi 01.01.	17 942	4 389	37 310
Tilgang/avgang i perioden	0	0	0
Årets resultatandel	-805	417	-33 529
Omregningsdifferanser	-3 242	0	0
Overføringer til/fra selskapet (utbytte, konsernbidrag)	0	0	0
Innbetalt/tilbakebetalt egenkapital i perioden	0	0	0
Balanseført verdi 31.12.	13 896	4 806	3 781

Beregning av balanseført verdi 31.12.	The Quartz Corp SAS	Eikrem- svingen 9 AS	Partner Plast Holding AS
Balanseført verdi 01.01.	272 596	2 825	6 063
Tilgang/avgang i perioden	0	0	0
Årets resultatandel	22 647	441	-3 105
Omregningsdifferanser	-4 079	0	-36
Overføringer til/fra selskapet (utbytte, konsernbidrag)	0	-126	0
Innbetalt/tilbakebetalt egenkapital i perioden	0	0	0
Balanseført verdi 31.12.	291 164	3 139	2 922



Beregning av balanseført verdi 31.12.	Inpower	Adjaristsqali	Koromkheti	SUM
	Invest AS	Netherlands BV	BV	
Balanseført verdi 01.01.	3 521	0	0	344 646
Tilgang/avgang i perioden	83	1 537	0	1 620
Årets resultatandel	-2 712	-124 481	0	-141 126
Resultatandel ført som reduksjon av fordring		122 943		122 943
Omregningsdifferanser	0	0	0	-7 357
Overføringer til/fra selskapet (utbytte, konsernbidrag)	0	0	0	-126
Innbetalt/tilbakebetalt egenkapital i perioden	0	0	0	0
Balanseført verdi 31.12.	892	0	0	320 600

Andre langsiktige aksjer og andeler	Kostpris	Balanseført
		verdi
Andeler i diverse fond	30 630	2 572
Portefølje av børsnoterte aksjer og obligasjoner	29 285	3 071
Øvrige langsiktige investeringer	44 522	29 513
Balanseført verdi 31.12.	104 437	35 157

Kortsiktige investeringer	Kostpris	Balanseført	Resultatført
		verdi	verdi-ændring
Kortsiktige valutaterminkontrakter	**	3 381	**
Andeler i aksje- og rentefond	291 667	407 826	13 817
Balanseført verdi 31.12.	291 667	411 207	13 817

** Det er gitt ytterligere opplysninger om valutaterminkontrakter i note 19

Note 9 Varer

Morselskapet			Konsernet	
2020	2019		2020	2019
0	0	Råvarer	1 498	2 713
0	0	Varer under tilvirkning	0	0
0	0	Innkjøpte ferdigvarer	777	905
0	0	Sum	2 276	3 618
0	0	Varebeholdning vurdert til anskaffelseskost	2 276	3 618
0	0	Varebeholdning vurdert til virkelig verdi	0	0
0	0	Sum	2 276	3 618



Note 10 Skatt

Beregning av utsatt skatt/utsatt skattefordel

Morselskapet			Konsernet	
2020	2019		2020	2019
		Midlertidige forskjeller		
464	186	Varige driftsmidler	190 227	205 178
-34	-42	Gevinst- og tapskonto	-601	-752
0	0	Avsetning for andre forpliktelser	-23 522	-22 599
0	0	Balanseført leieavtaler	-1 583	-1 947
0	0	Langsiktige poster i utenlandsk valuta	-456	-11 325
0	0	Finansielle instrumenter	6 556	886
430	144	Netto midlertidige forskjeller	170 620	169 441
0	0	Underskudd til fremføring	-74 982	-51 655
-5 545	-5 545	Avskjært rentefradrag	-12 764	-12 764
-5 115	-5 402	Grunnlag for utsatt skatt	82 874	105 021
-1 125	-1 188	Utsatt skatt	18 232	23 105
0	0	Herav ikke balanseført utsatt skattefordel	8 039	8 075
-1 125	-1 188	Utsatt skatt i balansen	26 272	31 180

Begrunnelsen for at utsatt skattefordel ikke er balanseført er at historiske resultater skaper tvil om at framtidige skattepliktige overskudd vil være tilstrekkelige til å utnytte skattefordelen.

Grunnlag for skattekostnad, endring i utsatt skatt og betalbar skatt

		Grunnlag for betalbar skatt		
8 277	99 489	Resultat før skattekostnad	-148 038	140 969
-24 569	-97 400	Permanente forskjeller	161 435	-137 358
-16 292	2 089	Grunnlag for skattekostnad på årets resultat	13 397	3 611
-287	-4 559	Endring i midlertidige forskjeller	11 508	11 450
-16 579	-2 470	Gr.lag for bet.bar skatt i res.regnskapet	24 905	15 061
10 272	17 483	+/- Mottatt/avgitt konsernbidrag	0	0
-6 307	15 013	Skattepliktig inntekt (grunnlag for betalbar skatt i balansen)	24 905	15 061

Morselskapet			Konsernet	
2020	2019		2020	2019
		Fordeling av skattekostnaden		
-1 405	3 303	Betalbar skatt	8 363	3 313
577	0	For mye, for lite avsatt i fjor	529	0
-829	3 303	Sum betalbar skatt	8 892	3 313
63	1 003	Endring i utsatt skatt/skattefordel med gammel	-14 711	-4 992
0	0	Endring i utsatt skatt/skattefordel som følge av	0	0
-765	4 306	Skattekostnad	-5 819	-1 679
		Betalbar skatt i balansen		
-829	3 303	Betalbar skatt i skattekostnaden	15 819	14 235
1 405	0	Tilgode skatt under covid-19 tiltakspakke	1 405	
0	0	Skattevirkning av konsernbidrag	-16 647	-10 932
577	3 303	Betalbar skatt i balansen	577	3 303



Note 11 Fordringer og gjeld

Morselskapet			Konsernet	
2020	2019	Fordringer med forfall senere enn ett år	2020	2019
306 298	225 191	Andre langsiktige fordringer	383 809	446 662
306 298	225 191	Sum	383 809	446 662
		Langsiktig gjeld med forfall senere enn 5 år		
2020	2019		2020	2019
0	0	Gjeld til kredittinstitusjoner	385 248	397 852
0	0	Øvrig langsiktig gjeld	40 674	38 269
0	0	Sum	425 922	436 121
2020	2019		2020	2019
0	0	Langsiktig gjeld sikret ved pant	515 126	527 338
0	0	Kortsiktig gjeld sikret ved pant	0	7 055
0	0	Gjeld sikret ved pant	515 126	534 393
		Balansført verdi av pantsatte eiendeler		
0	0	Tomter, bygninger o.l.	365 260	383 898
0	0	Maskiner og anlegg	56 145	53 948
0	0	Driftsløsøre	274	154
0	0	Varelager	2 276	3 618
0	0	Fordringer	12 939	14 584
0	0	Sum	436 893	456 202

I tillegg er Brønnøy Kalks uttaksrettigheter stilt som sikkerhet

Hustadlitt AS har stilt kausjon pålydende USD 4 000 000 som sikkerhet for lån hos Hustadlitt Eiendom AS.

Konsernet er gjennom de tilknyttede selskapene Adjaristsqali Netherlands BV (ABV) og Koromkheti Netherlands BV (KBV) involvert i utbygging av vannkraftverk i Adjaristsqali-elven i Georgia. Prosjektselskapene i Georgia, Adjaristsqali Georgia LLC (AGL) og Koromkheti Georgia LLC (KGL) er eiet 100 % av ABV og KBV.

Konsernet foretok i 2017 en full nedskrivning av investering og aksjonærlån til ABV og KBV. Gjennom 2018, 2019 og 2020 er ABV tilført midler gjennom aksjonærlån.

I forbindelse med refinansiering av gjeld i ABV i 2019 har Clean Energy Invest AS stilt en garanti pålydende 7,5 MUSD, garantert av Hustadlitt AS. Garantiene er kallet på i 2020 og det er følgelig ytt et lån fra Hustadlitt AS til Clean Energy Invest AS på 7,5 MUSD.



Note 12 Andre avsetninger for forpliktelser

Morselskap		Konsern		
2020	2019		2020	2019
0	0	Negativ verdi på valutaterminkontrakt	0	0
0	0	Sum	0	0

Note 13 Egenkapital

Morselskapet

Årets endring i egenkapital	Aksjekapital	Overkurs	Annen egenkapital	Sum
Egenkapital 01.01.	1 327	33 769	1 000 058	1 035 154
Årets resultat	0	0	9 043	9 043
Effekt av fusjon	0	0	0	0
Avsatt utbytte	0	0	0	0
Egenkapital 31.12.	1 327	33 769	1 009 101	1 044 197

Konsernet

Årets endring i egenkapital	Aksjekapital	Overkurs	Annen egenkapital	Minoritetsinteresser	Sum
Egenkapital 01.01.	1 327	33 769	1 021 920	236 634	1 293 650
Årets resultat	0	0	-93 914	-48 305	-142 219
Omregningsdifferanser	0	0	-6 927	-1 654	-8 581
Minoritets andel av kap.forh	0	0	0	1 277	1 277
Tilleggsutbytter	0	0	0	-2 563	-2 563
Avsatt utbytte	0	0	0	-11 083	-11 083
Egenkapital 31.12.	1 327	33 769	921 080	174 307	1 130 482



Note 14 Aksjekapital og eiersammensetning

Aksjekapitalen i Hustadlitt AS består av 13 270 aksjer a kr 100.

Aksjonærene i Hustadlitt AS ved utgangen av året er:

	Antall aksjer	Eier- andel	Stemme- andel
Sturla Steinsvik	133	1 %	100 %
Note AS	4 379	33 %	0 %
Niste AS	4 379	33 %	0 %
Krass AS	4 379	33 %	0 %
	13 270	100 %	100 %

Note AS er representert i styret ved Anne-Tone Steinsvik.

Niste AS er representert i styret ved Nina Steinsvik.

Krass AS er representert i styret ved Kristin Steinsvik.

Note 15 Mellomværende med selskap i samme konsern mv.

Morselskap			Konsern	
2020	2019		2020	2019
303 288	222 809	Langsiktig fordring på konsernselskap	0	0
0	1 225	Langsiktig fordring på TS og FKV	221 947	279 836
0	63	Kundefordring på konsernselskap	0	0
0	0	Kundefordring på TS og FKV	425	2 233
10 272	17 483	Andre kortsiktige fordringer på konsernselskap	0	0
		Andre kortsiktige fordringer på TS og FKV	0	0
288 514	311 373	Langsiktig gjeld til konsernselskap	0	0
0	0	Langsiktig gjeld til TS og FKV	0	0
236	670	Leverandørgjeld til konsernselskap	0	0
0	0	Annen kortsiktig gjeld til konsernselskap	0	0
0	0	Annen kortsiktig gjeld på TS og FKV	0	0



Note 16 Bundne bankinnskudd, trekkrettigheter

Morselskapet		Bundne bankinnskudd	Konsernet	
2020	2019		2020	2019
201	202	Skattetrekkmidler	3 592	3 627
0	0	Øvrige bundne midler	12 000	12 000
Trekkrettigheter				
0	0	Ramme på konsernets kassekreditt	30 000	30 000

Note 17 Transaksjoner med nærstående parter

Morselskap

Hustadlitt AS har ytt og mottatt konsernintern finansiering. Konserninterne lån renteberegnes til markedsmessige betingelser.

Konsern

Administrasjonen i konsernet er ansatt i Norsk Mineral AS. Norsk Mineral AS leier lokaler av det tilknyttede selskapet Eikremsvingen 7 AS. Årlig leie utgjør MNOK 1.

Det er ytt lån til ledende personell i konsernet. Dette er omtalt ytterligere i note 5.

Det er ytt lån til tilknyttede og felleskontrollerte virksomheter.

Selskapene Norsk Mineral AS, Strandveien 20 ANS, Indeksbygget AS, NM Florida AS og Jakobsnes Eiendom AS eies 66,35 % av Hustadlitt AS / Hustadlitt Eiendom AS og 33,65 % av Morud Minerals. Konsernselskapene har ytt og mottatt finansiering fra minoritetsaksjonær. Ved utgangen av året har konsernet fordringer på selskap kontrollert av Morud Minerals AS på tilsammen 153,7 MNOK og gjeld på 109,3 MNOK.



Note 18 Spesifikasjon av finansinntekter og finanskostnader

Morselskapet		Finansinntekter	Konsernet	
2020	2019		2020	2019
12 888	41 642	Inntektsført utbytte og konsernbidrag fra konsern	0	0
7 206	6 174	Renteinntekter fra foretak i samme konsern	0	0
2 827	14 172	Øvrige renteinntekter	11 596	25 590
0	11 217	Gevinst ved salg av aksjer	0	0
58	17 989	Utbytte	4 611	18 370
0	0	Reversering av nedskrivninger	0	0
13 454	38 511	Verdiendring poster vurdert til virkelig verdi	13 454	38 511
0	0	Inntekt på investeringer etter egenkapitalmetode	23 505	96 684
129	65	Annen finansinntekt	22 552	49 080
36 562	129 770	Sum finansinntekter	75 719	228 235

Morselskapet		Finanskostnader	Konsernet	
2020	2019		2020	2019
1 524	10 931	Nedskrivning aksjer og andeler	1 524	10 931
9 718	12 708	Rentekostnad til selskap i samme konsern	9	0
1	241	Øvrige rentekostnader	24 707	28 992
0	0	Tap ved salg av aksjer og andre finansielle instrun	0	0
0	0	Negative resultatandeler etter egenkapitalmetode	163 826	13 673
9 454	89	Annen finanskostnad	42 870	49 757
20 698	23 969	Sum finanskostnader	232 935	103 353

Note 19 Valutaterminkontrakter

Morselskapet			Konsernet	
2020	2019		2020	2019
0	0	Kontantstrømsikring EUR	2 410	1 831
0	0	Kontantstrømsikring USD	4 146	-945
0	0	Sum virkelig verdi	6 556	886

Virkelig verdi av valutaterminkontrakter er beregnet av konsernets bankforbindelse, og utgjør den diskonterte forskjellen mellom den avtalte terminkursen og terminkursen pr. 31.12 for en terminkontrakt med tilsvarende løpetid.