



ÅRSREGNSKAPET FOR REGNSKAPSÅRET 2022 - GENERELL INFORMASJON

Enheten

Organisasjonsnummer: 966 234 091
Organisasjonsform: Aksjeselskap
Foretaksnavn: BUILDING MATERIAL CORPORATION
TRADING AS
Forretningsadresse: Kilengaten 1
3117 TØNSBERG

Regnskapsår

Årsregnskapets periode: 01.01.2022 - 31.12.2022

Konsern

Morselskap i konsern: Ja
Konsernregnskap lagt ved: Nei

Regnskapsregler

Regler for små foretak benyttet: Nei
Benyttet ved utarbeidelsen av årsregnskapet til selskapet: Regnskapslovens alminnelige regler

Årsregnskapet fastsatt av kompetent organ

Bekreftet av representant for selskapet: Marianne Sætren
Dato for fastsettelse av årsregnskapet: 09.05.2023

Grunnlag for avgivelse

År 2022: Årsregnskapet er elektronisk innlevert
År 2021: Tall er hentet fra elektronisk innlevert årsregnskap fra 2022

Det er ikke krav til at årsregnskapet m.v. som sendes til Regnskapsregisteret er undertegnet. Kontrollen på at dette er utført ligger hos revisor/enhetens øverste organ. Sikkerheten ivaretas ved at innsender har rolle/rettighet for innsending av årsregnskapet via Altinn, og ved at det bekreftes at årsregnskapet er fastsatt av kompetent organ.

Brønnøysundregistrene, 25.05.2024



Resultatregnskap

Beløp i: NOK	Note	2022	2021
RESULTATREGNSKAP			
Inntekter			
Salgsinntekt	1	229 980 049	201 878 338
Annen driftsinntekt		4 485 270	4 266 779
Sum inntekter		234 465 319	206 145 117
Kostnader			
Varekostnad	2	188 529 493	171 277 925
Lønnskostnad	3	15 472 001	14 158 731
Avskrivning av driftsmidler og immaterielle eiendeler	4	2 015 494	1 936 775
Annen driftskostnad	3	19 912 600	16 179 593
Sum kostnader		225 929 587	203 553 024
Driftsresultat		8 535 731	2 592 093
Finansinntekter og finanskostnader			
Inntekt på investering i datterselskap	5	1 313 602	2 562 563
Renteinntekt fra foretak i samme konsern		20 677	25 164
Annen renteinntekt		53 151	120 353
Annen finansinntekt		202 750	468 317
Sum finansinntekter		1 590 181	3 176 398
Nedskrivning av andre finansielle anleggsmidler	5	1 467 018	21 663
Rentekostnad til foretak i samme konsern		159 000	273 000
Annen rentekostnad		2 080	61
Sum finanskostnader		1 628 098	294 724
Netto finans		-37 917	2 881 674
Ordinært resultat før skattekostnad		8 497 814	5 473 767
Skattekostnad på resultat	6	1 972 899	870 232
Ordinært resultat etter skattekostnad		6 524 915	4 603 535
Årsresultat	7	6 524 915	4 603 535
Årsresultat etter minoritetsinteresser		6 524 915	4 603 535



Resultatregnskap

Beløp i: NOK	Note	2022	2021
Totalresultat		6 524 915	4 603 535
Overføringer og disponeringer			
Avsatt til fond for vurderingsforskjeller	7	1 268 136	659 648
Avsatt til annen egenkapital	7	5 256 779	3 943 887
Sum overføringer og disponeringer		6 524 915	4 603 535



Balanse

Beløp i: NOK	Note	2022	2021
BALANSE - EIENDELER			
Anleggsmidler			
Immaterielle eiendeler			
Hjemmeside	4		
Utsatt skattefordel	6	1 361 596	1 398 655
Sum immaterielle eiendeler		1 361 596	1 398 655
Varige driftsmidler			
Driftsløsøre, inventar o.a. utstyr	4	4 397 790	6 372 609
Sum varige driftsmidler		4 397 790	6 372 609
Finansielle anleggsmidler			
Investering i datterselskap	5	8 993 043	7 176 383
Lån til foretak i samme konsern	8, 9	585 200	1 170 400
Investeringer i tilknyttet selskap	5	25 000	25 000
Investeringer i aksjer og andeler	10	35 000	35 000
Andre langsiktige fordringer	8	242 204	153 308
Sum finansielle anleggsmidler		9 880 447	8 560 091
Sum anleggsmidler		15 639 833	16 331 355
Omløpsmidler			
Varer			
Sum varer	2, 8	51 291 952	33 959 451
Fordringer			
Kundefordringer	8, 9	30 972 755	32 818 674
Andre kortsiktige fordringer	8	935 585	1 858 124
Konsernfordringer	8, 9	1 764 813	2 132 780
Sum fordringer		33 673 153	36 809 578
Bankinnskudd, kontanter og lignende			
Bankinnskudd, kontanter o.l.	11	9 553 464	11 624 047
Sum bankinnskudd, kontanter og lignende		9 553 464	11 624 047
Sum omløpsmidler		94 518 569	82 393 076

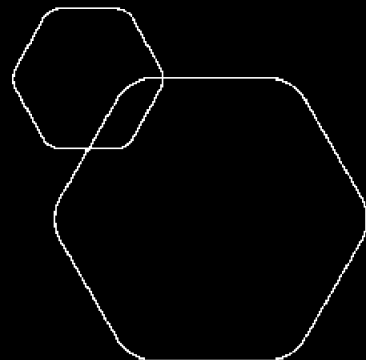


Balanse

Beløp i: NOK	Note	2022	2021
SUM EIENDELER		110 158 402	98 724 431
BALANSE - EGENKAPITAL OG GJELD			
Egenkapital			
Innskutt egenkapital			
Aksjekapital	7, 12	100 000	100 000
Sum innskutt egenkapital		100 000	100 000
Opptjent egenkapital			
Fond for vurderingsforskjeller	7	1 927 784	659 648
Annen egenkapital	7, 13	32 979 372	27 721 481
Sum opptjent egenkapital		34 907 157	28 381 129
Sum egenkapital	7	35 007 157	28 481 129
Gjeld			
Langsiktig gjeld			
Annen langsiktig gjeld			
Øvrig langsiktig gjeld	8, 9	3 115 500	5 004 000
Sum annen langsiktig gjeld		3 115 500	5 004 000
Sum langsiktig gjeld		3 115 500	5 004 000
Kortsiktig gjeld			
Leverandørgjeld	9	57 289 100	50 116 967
Betalbar skatt		1 380 178	
Skyldig offentlige avgifter		5 893 215	5 428 196
Kortsiktig konserngjeld		2 525 738	
Annen kortsiktig gjeld		4 947 515	9 694 139
Sum kortsiktig gjeld		72 035 746	65 239 302
Sum gjeld		75 151 246	70 243 302
SUM EGENKAPITAL OG GJELD		110 158 402	98 724 431



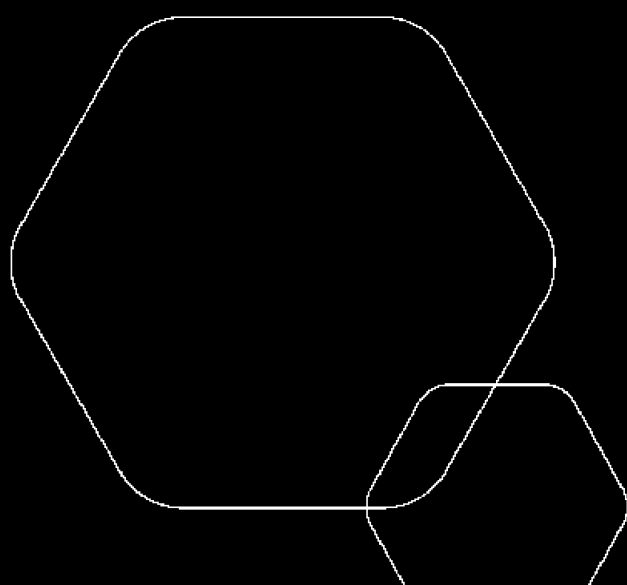
	BankID Signing Gjermund Fischer 2023-05-31
	BankID Signing Linda Jensen 2023-05-31
	BankID Signing Marianne Sætren 2023-05-31
	NemID Signing Gunnar Fartoft 2023-05-31
	MitID Signing Connie Elgaard 2023-05-31



Årsregnskap 2022

Building Material Corporation Trading AS

Resultatregnskap
Balanse
Kontantstrøm
Noter til regnskapet



Org.nr.: 966 234 091



RESULTATREGNSKAP

BUILDING MATERIAL CORPORATION TRADING AS

DRIFTSINNETEKTER OG DRIFTSKOSTNADER	Note	2022	
Salgsinntekt	1	229 980 049	201 878 338
Annen driftsinntekt		4 485 270	4 266 779
Sum driftsinntekter		234 465 319	206 145 117
Varekostnad	2	188 529 493	171 277 925
Lønnskostnad	3	15 472 001	14 158 731
Avskrivning av driftsmidler og immaterielle eiendeler	4	2 015 494	1 936 775
Annen driftskostnad	3	19 912 600	16 179 593
Sum driftskostnader		225 929 587	203 553 024
Driftsresultat		8 535 731	2 592 093
FINANSINNETEKTER OG FINANSKOSTNADER			
Inntekt på investering i datterselskap	5	1 313 602	2 562 563
Renteinntekt fra foretak i samme konsern		20 677	25 164
Annen renteinntekt		53 151	120 353
Annen finansinntekt		202 750	468 317
Nedskrivning av andre finansielle anleggsmidler	5	1 467 018	21 663
Rentekostnad til foretak i samme konsern		159 000	273 000
Annen rentekostnad		2 080	61
Resultat av finansposter		-37 917	2 881 674
Resultat før skattekostnad		8 497 814	5 473 767
Skattekostnad på resultat	6	1 972 899	870 232
Resultat		6 524 915	4 603 535
Årsresultat	7	6 524 915	4 603 535
OVERFØRINGER			
Avsatt til fond for vurderingsforskjeller	7	1 268 136	659 648
Avsatt til annen egenkapital	7	5 256 779	3 943 887
Sum overføringer		6 524 915	4 603 535

BankID Signing
Gjermund Fischer
2023-05-31

BankID Signing
Linda Jensen
2023-05-31

BankID Signing
Marianne Sætren
2023-05-31

NemID Signing
Gunnar Fartoft
2023-05-31


MitID Signing
Connie Elgaard
2023-05-31




BALANSE			
BUILDING MATERIAL CORPORATION TRADING AS			
EIENDELER	Note	2022	
ANLEGGSMIDLER			
IMMATERIELLE EIENDELER			
Utsatt skattefordel	6	1 361 596	1 398 655
Sum immaterielle eiendeler		1 361 596	1 398 655
VARIGE DRIFTSMIDLER			
Driftsløsøre, inventar o.a. utstyr	4	4 397 790	6 372 609
Sum varige driftsmidler		4 397 790	6 372 609
FINANSIELLE ANLEGGSMIDLER			
Investeringer i datterselskap	5	8 993 043	7 176 383
Lån til foretak i samme konsern	8, 9	585 200	1 170 400
Investeringer i tilknyttet selskap	5	25 000	25 000
Investeringer i aksjer og andeler	10	35 000	35 000
Andre langsiktige fordringer	8	242 204	153 308
Sum finansielle anleggsmidler		9 880 447	8 560 091
Sum anleggsmidler		15 639 833	16 331 355
OMLØPSMIDLER			
Lager av varer og annen beholdning	2, 8	51 291 952	33 959 451
FORDRINGER			
Kundefordringer	8, 9	30 972 755	32 818 674
Andre kortsiktige fordringer	8	935 585	1 858 124
Konsernfordringer	8, 9	1 764 813	2 132 780
Sum fordringer		33 673 153	36 809 578
Bankinnskudd, kontanter o.l.	11	9 553 464	11 624 047
Sum omløpsmidler		94 518 569	82 393 076
Sum eiendeler		110 158 402	98 724 431

 BankID Signing
Gjermund Fischer
2023-05-31

 BankID Signing
Linda Jensen
2023-05-31

 BankID Signing
Marianne Sætren
2023-05-31

 NemID Signing
Gunnar Farholt
2023-05-31

 MitID Signing
Connie Elgaard
2023-05-31



BALANSE			
BUILDING MATERIAL CORPORATION TRADING AS			
EGENKAPITAL OG GJELD	Note	2022	
EGENKAPITAL			
INNSKUTT EGENKAPITAL			
Aksjekapital	7, 12	100 000	100 000
Sum innskutt egenkapital		100 000	100 000
OPPTJENT EGENKAPITAL			
Fond for vurderingsforskjeller	7	1 927 784	659 648
Annen egenkapital	7, 13	32 979 372	27 721 481
Sum opptjent egenkapital		34 907 157	28 381 129
Sum egenkapital	7	35 007 157	28 481 129
GJELD			
ANNEN LANGSIKTIG GJELD			
Øvrig langsiktig gjeld	8, 9	3 115 500	5 004 000
Sum annen langsiktig gjeld		3 115 500	5 004 000
KORTSIKTIG GJELD			
Leverandørgjeld	9	57 289 100	50 116 967
Betalbar skatt		1 380 178	0
Skyldig offentlige avgifter		5 893 215	5 428 196
Konserngjeld		2 525 738	0
Annen kortsiktig gjeld		4 947 515	9 694 139
Sum kortsiktig gjeld		72 035 746	65 239 302
Sum gjeld		75 151 246	70 243 302
Sum egenkapital og gjeld		110 158 402	98 724 431

BankID Signing
Gjermund Fischer
2023-05-31

BankID Signing
Linda Jensen
2023-05-31

BankID Signing
Marianne Sætren
2023-05-31

BankID Signing
Gunnar Fantoft
2023-05-31

BankID Signing
Connie Elgaard
2023-05-31

Tønsberg, 09.05.2023
Styret i Building Material Corporation Trading AS

Gunnar Fantoft
Styreleder

Marianne Sætren
Styremedlem

Gjermund Fischer
Styremedlem / Daglig leder

Connie Elgaard
Styremedlem

Linda Jensen
Styremedlem




INDIREKTE KONTANTSTRØM		
BUILDING MATERIAL CORPORATION TRADING AS		
	Note	2022
KONTANTSTRØMMER FRA OPERASJONELLE AKTIVITETER		
Resultat før skattekostnad		8 497 814
Tap/gevinst ved salg av anleggsmidler		11 006
Ordinære avskrivninger		2 015 494
Endring i varelager		-17 332 502
Endring i kundefordringer		1 845 919
Endring i leverandørgjeld		7 172 133
Poster klassifisert som invest.- eller finans.aktiviteter		-1 268 136
Endring i andre tidsavgrensingsposter		1 453 607
Netto kontantstrøm fra operasjonelle aktiviteter		2 395 335
KONTANTSTRØMMER FRA INVESTERINGSAKTIVITETER		
Innbetalinger ved salg av varige driftsmidler		7 000
Utbetalinger ved kjøp av varige driftsmidler		58 680
Netto kontantstrøm fra investeringsaktiviteter		-51 680
KONTANTSTRØMMER FRA FINANSIERINGSAKTIVITETER		
Utbetalinger ved nedbetaling av langsiktig gjeld		1 888 500
Utbetalinger av konsernbidrag		2 525 738
Netto kontantstrøm fra finansieringsaktiviteter		-4 414 238
Netto endring i kontanter og kontantekvivalenter		-2 070 583
Beh. av kont. og kontantekvivalenter ved per. begynnel		11 624 047
Beh. av kont. og kontantekvivalenter ved per. slutt		9 553 464

 BankID Signing
Gjermund Fischer
2023-05-31

 BankID Signing
Linda Jensen
2023-05-31

 BankID Signing
Marianne Sæstren
2023-05-31

 NemID Signing
Gunnar Fartoft
2023-05-31

 MitID Signing
Connie Elgaard
2023-05-31



NOTER TIL ÅRSREGNSKAPET 2022

Regnskapsprinsipper

Årsregnskapet er satt opp i samsvar med regnskapslovens bestemmelser og god regnskapsskikk.

BRUK AV ESTIMATER

I utarbeidelse av årsregnskapet har man brukt estimater og forutsetninger som har påvirket resultatregnskapet og verdsettelsen av eiendeler og gjeld, samt usikre eiendeler og forpliktelser på balansedagen i henhold til god regnskapsskikk. Områder som i stor grad inneholder slike skjønsmessige vurderinger, høy grad av kompleksitet, eller områder hvor forutsetninger og estimater er vesentlige for årsregnskapet, er beskrevet i notene.

VALUTA

Transaksjoner i utenlandsk valuta omregnes til kursen på transaksjonstidspunktet. Pengeposter i utenlandsk valuta omregnes til norske kroner ved å benytte balansedagens kurs. Ikke-pengeposter som måles til historisk kurs uttrykt i utenlandsk valuta, omregnes til norske kroner ved å benytte valutakursen på transaksjonstidspunktet. Ikke-pengeposter som måles til virkelig verdi uttrykt i utenlandsk valuta, omregnes til valutakursen fastsatt på måletidspunktet. Valutakursendringer resultatføres løpende i regnskapsperioden under andre finansposter.

INNETEKTER

Inntektsføring ved salg av varer skjer på leveringstidspunktet. Tjenester inntektsføres etter hvert som de leveres.

SKATT

Skattekostnaden i resultatregnskapet omfatter både periodens betalbare skatt og endring i utsatt skatt. Utsatt skatt er beregnet med 22 % på grunnlag av de midlertidige forskjeller som eksisterer mellom regnskapsmessige og skattemessige verdier, samt ligningsmessig underskudd til fremføring ved utgangen av regnskapsåret. Skatteøkende og skattereduserende midlertidige forskjeller som reverserer eller kan reverseres i samme periode er utlignet og nettoført. Netto utsatt skattefordel balanseføres i den grad det er sannsynlig at denne kan bli utnyttet.

KLASSIFISERING OG VURDERING AV ANLEGGSMIDLER

Anleggsmidler omfatter eiendeler bestemt til varig eie og bruk. Anleggsmidler er vurdert til anskaffelseskost, fratrukket avskrivninger og nedskrivninger. Langsiktig gjeld balanseføres til nominelt beløp på transaksjonstidspunktet.

Varige driftsmidler balanseføres og avskrives over driftsmidlets økonomiske levetid. Vesentlige driftsmidler som består av flere betydelige komponenter med ulik levetid er dekomponert med ulik avskrivningstid for de ulike komponentene. Direkte vedlikehold av driftsmidler kostnadsføres løpende under driftskostnader, mens påkostninger eller forbedringer tillegges driftsmidlets kostpris og avskrives i takt med driftsmidlet. Varige driftsmidler nedskrives til gjenvinnbart beløp ved verdifall som forventes ikke å være forbigående. Gjenvinnbart beløp er det høyeste av netto salgsverdi og verdi i bruk. Verdi i bruk er nåverdi av fremtidige kontantstrømmer knyttet til eiendelen. Nedskrivningen reverseres når grunnlaget for nedskrivningen ikke lenger er til stede.





NOTER TIL ÅRSREGNSKAPET 2022



KLASSIFISERING OG VURDERING AV OMLØPSMIDLER

Omløpsmidler og kortsiktig gjeld omfatter normalt poster som forfaller til betaling innen et balansedagen, samt poster som knytter seg til varekretsløpet. Omløpsmidler vurderes til la anskaffelseskost og virkelig verdi. Kortsiktig gjeld balanseføres til nominelt beløp på transaksjonstidspunktet.

DATTERSELSKAP OG TILKNYTTET SELSKAP

Datterselskap vurderes etter egenkapitalmetoden i selskapsregnskapet. Tilknyttede selskap er vurdert til anskaffelseskost for aksjene med mindre nedskrivning har vært nødvendig. Det er foretatt nedskrivning til virkelig verdi når verdifall skyldes årsaker som ikke kan forventes å være forbigående og det må anses nødvendig etter god regnskapsskikk. Nedskrivninger er reversert når grunnlaget for nedskrivning ikke lenger er til stede.

Utbytte, konsernbidrag og andre utdelinger fra datterselskap er inntektsført samme år som det er avsatt i givers regnskap. Overstiger utbytte / konsernbidraget andelen av opptjent resultat etter anskaffelsestidspunktet, representerer den overskytende del tilbakebetaling av investert kapital, og utdelingene er fratrukket investeringens verdi i balansen til morselskapet.

VARER

Varer er vurdert til det laveste av anskaffelseskost og netto salgsverdi. Netto salgsverdi er estimert salgspris ved ordinær drift etter fradrag for beregnede nødvendige utgifter for gjennomføring av salget. Anskaffelseskost inkluderer utgifter påløpt ved anskaffelse av varene og kostnader for å bringe varene til nåværende plassering og tilordnes ved bruk av FIFO - prinsippet.

FORDRINGER

Kundefordringer og andre fordringer oppføres til pålydende etter fradrag for avsetning til forventet tap. Avsetning til tap gjøres på grunnlag av en individuell vurdering av de enkelte fordringene. For øvrige kundefordringer utføres en uspesifisert avsetning for å dekke forventet tap på krav.

KONTANTSTRØMOPPSTILLING

Kontantstrømoppstillingen er utarbeidet etter den indirekte metoden. Kontanter og kontantekvivalenter omfatter kontanter, bankinnskudd og andre kortsiktige, likvide plasseringer.

Note 1 Salgsinntekter

	2022	2021
Pr. Virksomhetsområde		
Byggevarerprodukter	229 980 049	201 878 338
Sum	229 980 049	201 878 338
Geografisk fordeling		
Norge	229 980 049	201 878 338
Sum	229 980 049	201 878 338




NOTER TIL ÅRSREGNSKAPET 2022


Note 2 Varer

	2022	
Ferdigvarer	57 341 002	
Ukurans	-6 049 050	-3 803 928
Sum netto varelager	51 291 952	34 274 451
Varekostnad totalt i perioden	188 529 493	171 277 925

 BankID Signing
Gjermund Fischer
2023-05-31

 BankID Signing
Linda Jensen
2023-05-31

 BankID Signing
Marianne Sætren
2023-05-31

 NemID Signing
Gunnar Farholt
2023-05-31

 MitID Signing
Connie Elgaard
2023-05-31

Note 3 Lønnskostnader og ytelser, godtgjørelser til daglig leder, styret og revisor

Lønnskostnader

	2022	2021
Lønninger	11 907 140	11 134 205
Arbeidsgiveravgift	2 245 639	1 919 971
Pensjonskostnader	770 531	654 365
Andre ytelser	548 692	450 190
Sum	15 472 001	14 158 731

Selskapet har i 2022 sysselsatt 17 årsverk.

PENSJONSFORPLIKTELSE

Selskapet er pliktig til å ha tjenestepensjonsordning etter lov om obligatorisk tjenestepensjon.

Selskapets pensjonsordninger tilfredsstiller kravene i denne lov.

Ytelser til ledende personer	Daglig leder	Styret
Lønn	949 931	0
Annen godtgjørelse	42 438	250 000
Sum	992 369	250 000

REVISOR

Kostnadsført revisjonshonorar for 2022 utgjør kr 71 415.

I tillegg kommer honorar for andre tjenester med kr 35 795.

Note 4 Anleggsmidler

	Maskiner og anlegg	Driftsløse, inventar ol.	Hjemmeside domene mv.	Sum
Anskaffelseskost pr. 01.01.22	1 250 637	16 558 889	155 631	17 965 156
+ Tilgang kjøpte driftsmidler		58 680		58 680
- Avgang i året		34 850		34 850
= Anskaffelseskost 31.12.22	1 250 637	16 582 719	155 631	17 988 986
Akkumulerte avskrivninger 31.12.22	1 250 637	12 102 829	155 631	13 509 096
+ Akkumulerte nedskrivninger 31.12.22		82 100		82 100
= Av- og nedskrivninger pr. 31.12.22	1 250 637	12 184 929	155 631	13 591 196
= Bokført verdi 31.12.22	0	4 397 790	0	4 397 790
Årets ordinære avskrivninger		2 015 494		2 015 494
Økonomisk levetid	3 år	3-10 år	3 år	

BUILDING MATERIAL CORPORATION TRADING AS

SIDE 8



NOTER TIL ÅRSREGNSKAPET 2022



Note 5 Datterselskap, tilknyttet selskap m.v.

	Ervervet	Forretningskontor	Eierandel
HMH Cement AS	2001	Oslo	100 %
Scan Logistic Partner Bergen AS	2009	Tønsberg	100 %
Scan Logistic Partner Harstad AS	2010	Tønsberg	100 %
Scan Logistic Partner Mandal AS	2010	Tønsberg	100 %
House Of Builders AS	2017	Oslo	25 %

Investeringen i datterselskapene vurderes etter egenkapitalmetoden. Investering i det tilknyttede selskapet House Of Builders AS vurderes etter kostmetoden.

Investeringer etter egenkapitalmetoden

Merverdianalyse

	HMH Cement AS	SLP Bergen AS	SLP Harstad AS	SLP Mandal AS
Kostpris v/anskaffelse 2001	2 800 000	0	0	0
Balanseført egenkapital på kjøpstidspunktet	223 419	506 000	506 000	506 000
Goodwill	3 076 581	0	0	0
Anskaffelseskost	6 100 000	506 000	506 000	506 000

Beregning av årets resultat

Andel av årets resultat	3 013 793	-425 362	-333 042	-410 155
Andel resultat som ikke medtas pga negativ bokført verdi	0	0	0	0
Årets resultatandel	3 013 793	-425 362	-333 042	-410 155

Beregning av balanseført verdi 31.12.2022

Inngående balanse 1.1.2022	6 759 648	0	0	416 735
Tilganger / avganger	0	0	0	0
Årets resultatandel	3 013 793	-425 362	-333 042	-410 155
Mottatt konsernbidrag, netto	0	1 152 673	2 136 721	426 339
Avgitt konsernbidrag, netto	-1 745 657	0	0	0
Justering grunnet negativ verdi	0	-280 992	-1 746 940	0
Feil fra tidligere år, resultatført				29 282
Utgående balanse pr 31.12.2022	8 027 784	446 319	56 739	462 201
Uavskrevet merverdi pr 31.12.2022	0	0	0	0
Uavskrevet goodwill pr 31.12.2022	0	0	0	0

BUILDING MATERIAL CORPORATION TRADING AS

SIDE 9



NOTER TIL ÅRSREGNSKAPET 2022

BankID Signing
Gjermund Fischer
2023-05-31

BankID Signing
Linda Jensen
2023-05-31

BankID Signing
Marianne Sætren
2023-05-31

NemID Signing
Gunnar Fartoft
2023-05-31

MitID Signing
Connie Elgaard
2023-05-31

Investering etter kostmetoden.

Selskaps navn	Aksjekapital	Antall aksjer	Balanseført verdi	Egenkapital	Resultat 2022
House Of Builders AS	125 000	250	25 000	0	0

Note 6 Skatt

Årets skattekostnad	2022	2021
Resultatført skatt på ordinært resultat:		
Betalbar skatt	1 935 840	0
Endring i utsatt skattefordel	37 059	870 232
Skattekostnad ordinært resultat	1 972 899	870 232

Skattepliktig inntekt:		
Resultat før skatt	8 497 814	5 473 767
Permanente forskjeller	469 912	-2 332 984
Endring i midlertidige forskjeller	1 831 547	-539 004
Mottatt konsernbidrag	0	814 813
Avgitt konsernbidrag	-2 525 738	0
Anvendelse av fremførbart underskudd	-2 000 001	-3 416 592
Skattepliktig inntekt	6 273 535	0

Betalbar skatt i balansen:		
Betalbar skatt på årets resultat	1 935 840	-179 259
Betalbar skatt på avgitt konsernbidrag	-555 662	0
Betalbar skatt på mottatt konsernbidrag	0	179 259
Sum betalbar skatt i balansen	1 380 178	0

Skatteeffekten av midlertidige forskjeller som har gitt opphav til utsatt skatt og utsatte skattefordeler, spesifisert på typer av midlertidige forskjeller

	2022	2021	Endring
Varige driftsmidler	-676 225	-1 460 301	-784 076
Varebeholdning	-3 182 050	-2 118 928	1 063 122
Fordringer	-414 093	-537 591	-123 499
Avsetninger mv	-1 916 704	-240 704	1 676 000
Sum	-6 189 072	-4 357 524	1 831 547
Akkumulert fremførbart underskudd	0	-2 000 001	-2 000 001
Grunnlag for utsatt skattefordel	-6 189 072	-6 357 525	-168 453

BUILDING MATERIAL CORPORATION TRADING AS

SIDE 10



NOTER TIL ÅRSREGNSKAPET 2022

 BankID Signing
Gjermund Fischer
2023-05-31

 BankID Signing
Linda Jensen
2023-05-31

 BankID Signing
Marianne Sætren
2023-05-31

 NemID Signing
Gunnar Farholt
2023-05-31

 MittID Signing
Connie Elgaard
2023-05-31

Utsatt skattefordel (22 %) -1 361 596 -1 398 655

Note 7 Egenkapital

	Aksjekapital	Fond for vurderingsforskjeller	Annen egenkapital	Sum egenkapital
Pr. 31.12.2021	100 000	0	27 721 481	27 821 481
Endringer ført mot EK		0	1 112	1 112
Pr 01.01.2022	100 000	0	27 722 593	27 822 593
Årets resultat		1 927 784	5 256 779	7 184 563
Pr. 31.12.2022	100 000	1 927 784	32 979 372	35 007 156

Note 8 Fordringer og gjeld

	2022	2021
Fordringer med forfall senere enn ett år		
Andre langsiktige fordringer	827 404	1 323 708
Sum	827 404	1 323 708
Langsiktig gjeld med forfall senere enn 5 år		
Annen langsiktig gjeld	0	450 000
Sum	0	450 000
Gjeld sikret ved pant	0	0
Pantsatte eiendeler:		
Fordringer	34 500 557	38 133 286
Varer	51 291 952	33 959 451
Sum	85 792 509	72 092 737

Note 9 Mellomværende med selskap i samme konsern m.v.

	Kundefordringer		Andre fordringer	
	2022	2021	2022	2021
Foretak i samme konsern	3 306 935	1 136 633	2 350 013	3 303 180
Tilknyttet selskap	2 888 451	5 586 058	0	0
Sum	6 195 386	6 722 691	2 350 013	3 303 180
	Leverandørgjeld		Annen langsiktig gjeld	




NOTER TIL ÅRSREGNSKAPET 2022

	2022	2021	2022	
Foretak i samme konsern	52 364 837	46 892 769	2 250 000	
Tilknyttet selskap	2 210	595 598	0	0
Sum	52 367 047	47 488 367	2 250 000	3 850 000

 BankID Signing
Gjermund Fischer
2023-05-31

 BankID Signing
Linda Jensen
2023-05-31

 BankID Signing
Marianne Sætren
2023-05-31

 NemID Signing
Gunnar Fartoft
2023-05-31

 MitID Signing
Connie Elgaard
2023-05-31

Note 10 Langsiktige verdipapirer

	Anskaffelses kost	Balanseført verdi
ANLEGGSMIDLER		
Mur+betong AS	35 000	35 000
Sum	35 000	35 000

Note 11 Bankinnskudd

Innestående midler på skattetrekkkonto (bundne midler) er på kr. 625 523.

Note 12 Aksjonærer

AKSJEKAPITALEN I BUILDING MATERIAL CORPORATION TRADING AS PR. 31.12 BESTÅR AV:

	Antall	Pålydende	Bokført
Ordinære aksjer	100	1 000,0	100 000
Sum	100		100 000

EIERSTRUKTUR

De største aksjonærene i % pr. 31.12 var:

	Ordinære	Eierandel	Stemmeandel
BM CORPORATION A/S	100	100,0	100,0

Note 13 Konsernregnskap

Selskapet er et morselskap i underkonsern og avlegger ikke eget konsernregnskap jfr. Regnskapsloven §3-7 første ledd.



Styrets årsberetning for 2022 Building Material Corporation Trading AS (BMC)

Virksomhetens art og hvor den drives

BMC markedsfører og selger tyngre byggevarer gjennom et etablert forhandlernet i Norge som i hovedsak består av byggevareforretninger. Selskapets virksomhet er i hovedsak rettet mot det norske marked, med noe eksport til Sverige. Forretningsvirksomheten drives fra selskapets lokaler i Tønsberg med varedistribusjon fra en rekke logistikkentre langs kysten.

Rettsvisende oversikt over utvikling og resultat

Selskapet har hatt normal drift gjennom det meste av 2022, dog med enkelte tilpasninger av aktivitet i forhold til Covid inntil restriksjoner opphørte. Det har vært noen utfordringer med varetilgang, lager og logistikk, men styret er fornøyd med at vi har opprettholdt volum i perioden. Selskapet har et positivt resultat for 2022.

Styret mener at årsregnskapet gir ett rettsvisende bilde av selskapets eiendeler og gjeld, finansielle stilling og resultat.

Markedsutviklingen følges løpende og styret er opptatt av tiltak for å stimulere til aktivitet. Målsettingen er å opprettholde virksomhetens markedsandeler samt fronte nye produkter til både eksisterende og nye kunder. For øvrig kjenner ikke styret til vesentlige endringer knyttet til salgs-, markeds- eller prisforhold og disse opprettholdes og videreføres fra eksisterende virksomhet.

Forsknings- og utviklingsaktiviteter

Selskapet har ingen forsknings- og utviklingsaktiviteter.

Foretakets utsikter

Selskapet opererer i en meget konkurranseutsatt bransje som stadig utsettes for markedsmessige svingninger både med etterspørsel av varer og marginer. Virksomheten er basert på videreføring av dagens drift, men virksomheten justeres løpende i forhold til de endringer som påvirker driften. Ledelsen er fornøyd med en fortsatt positiv resultatutvikling for selskapet. BMC har en stor andel vareimport fra europeiske land og valutaendringer påvirker vesentlig betingelsene. Valutasituasjonen som også i 2022 har vært utfordrende og til dels ustabil, ser ut til å være en hverdag vi må forholde oss til.


Finansiell risiko

Styret anser ikke at det er knyttet vesentlig finansiell risiko til bedømming av foretakets eiendeler, gjeld, finansielle stilling og resultat. Tilsvarende vurdering gjelder kredittrisiko og likviditetsrisiko.

Fortsatt drift

Forutsetningen om fortsatt drift er til stede, og årsregnskapet for 2022 er satt opp under denne forutsetningen.



 BankID Signing
Gjermund Fischer
2023-05-31

 BankID Signing
Linda Jensen
2023-05-31

 BankID Signing
Marianne Sætren
2023-05-31

 NemID Signing
Gunnar Fantoft
2023-05-31

 MitID Signing
Connie Elgaard
2023-05-31

Arbeidsmiljø

Arbeidsmiljøet i bedriften er tilfredsstillende. Det har vært avholdt interne møter og samarbeidet i organisasjonen har vært tilfredsstillende.

I henhold til gjeldene lover og forskrifter fører selskapet oversikt over totalt sykefravær selskapets ansatte. I 2022 har det totale sykefraværet har vært 122 dager, fordelt på 16 ansatte. Fraværet tilsvarer 3,3 % av total arbeidstid. Deler av sykefraværet henger sammen med langtidssykemeldinger.

Det har ikke inntruffet skader eller ulykker på arbeidsplassen i 2022.

Likestilling

Det var 15 ansatte i selskapet pr. 31.12.22, herav 5 kvinner og 10 menn, dvs. 33 % kvinner. Styret består av 2 menn og 3 kvinner. Styret har ikke funnet det nødvendig å iverksette spesielle tiltak med hensyn til likestilling.

Ytre miljø

Bedriften forurenser ikke det ytre miljøet.

Ansvarsforsikring

Det er ikke tegnet forsikring for styrets medlemmer og daglig leder for deres mulige erstatningsansvar overfor foretaket og tredjepersoner.

Åpenhetsloven

Selskapets redegjørelse jf. åpenhetsloven vil bli publisert på selskapets nettside, innen 30.06.2023

Forslag til resultatdisponering

Styret foreslår følgende disponering av årets resultat:

Avsatt til fond for vurderingsforskjeller	1.268.136
Avsatt til annen egenkapital	<u>5.256.779</u>
Sum overføringer	<u>6.524.915</u>

Tønsberg, 09.05.23

Gunnar Fantoft
Styrets leder


Gjermund Fischer
Daglig leder/Styremedlem

Connie Elgaard
Styremedlem

Linda Jensen
Styremedlem

Marianne Sætren
Styremedlem

Dokumentet er elektronisk signert.



ÅSVANG & CO
STATSAUTORISERTE
REVISORER

Til generalforsamlingen i Building Material Corporation Trading AS

Uavhengig revisors beretning

Konklusjon

Vi har revidert årsregnskapet for Building Material Corporation Trading AS som viser et overskudd på kr 6 524 915. Årsregnskapet består av balanse per 31. desember 2022, resultatregnskap og kontantstrømoppstilling for regnskapsåret avsluttet per denne datoen og noter til årsregnskapet, herunder et sammendrag av viktige regnskapsprinsipper.

Etter vår mening

- oppfyller årsregnskapet gjeldende lovkrav, og
- gir årsregnskapet et rettviseende bilde av selskapets finansielle stilling per 31. desember 2022 og av dets resultater og kontantstrømmer for regnskapsåret avsluttet per denne datoen i samsvar med regnskapslovens regler og god regnskapsskikk i Norge.

Grunnlag for konklusjonen

Vi har gjennomført revisjonen i samsvar med International Standards on Auditing (ISA-ene). Våre oppgaver og plikter i henhold til disse standardene er beskrevet nedenfor under "Revisors oppgaver og plikter ved revisjonen av årsregnskapet". Vi er uavhengige av selskapet i samsvar med kravene i relevante lover og forskrifter i Norge og International Code of Ethics for Professional Accountants (inkludert internasjonale uavhengighetsstandarder) utstedt av International Ethics Standards Board for Accountants (IESBA-reglene), og vi har overholdt våre øvrige etiske forpliktelser i samsvar med disse kravene. Innhentet revisjonsbevis er etter vår vurdering tilstrekkelig og hensiktsmessig som grunnlag for vår konklusjon.

Øvrig informasjon

Styret og daglig leder (ledelsen) er ansvarlige for informasjonen i årsberetningen. Vår konklusjon om årsregnskapet ovenfor dekker ikke informasjonen i årsberetningen.

I forbindelse med revisjonen av årsregnskapet er det vår oppgave å lese årsberetningen. Formålet er å vurdere hvorvidt det foreligger vesentlig inkonsistens mellom årsberetningen og årsregnskapet og den kunnskap vi har opparbeidet oss under revisjonen av årsregnskapet, eller hvorvidt informasjon i årsberetningen ellers fremstår som vesentlig feil. Vi har plikt til å rapportere dersom årsberetningen fremstår som vesentlig feil. Vi har ingenting å rapportere i så henseende.

Adresse	Telefon	Foretaksnummer	Medlemmer av
Revisjonsfirmaet Åsvang & Co AS Munkegaten 3 Postboks 334 3101 Tønsberg	33 30 00 80 E-post revisjonsfirmaet@asvang.no	987 679 026 MVA Hjemmeside www.aasvang.no	Den norske Revisorforening

side 1 av 2



Bypass Signing
Hans Petter Johannessen
2023-06-05

ÅSVANG & CO
STATSAUTORISERTE
REVISORER

Basert på kunnskapen vi har opparbeidet oss i revisjonen, mener vi at årsberetningen

- er konsistent med årsregnskapet og
- inneholder de opplysninger som skal gis i henhold til gjeldende lovkrav.

Ledelsens ansvar for årsregnskapet

Styret og daglig leder (ledelsen) er ansvarlige for å utarbeide årsregnskapet og for at det gir et rettviseende bilde i samsvar med regnskapslovens regler og god regnskapsskikk i Norge. Ledelsen er også ansvarlig for slik internkontroll som den finner nødvendig for å kunne utarbeide et årsregnskap som ikke inneholder vesentlig feilinformasjon, verken som følge av misligheter eller utilsiktede feil.

Ved utarbeidelsen av årsregnskapet må ledelsen ta standpunkt til selskapets evne til fortsatt drift og opplyse om forhold av betydning for fortsatt drift. Forutsetningen om fortsatt drift skal legges til grunn for årsregnskapet så lenge det ikke er sannsynlig at virksomheten vil bli avvirket.

Revisors oppgaver og plikter ved revisjonen av årsregnskapet

Vårt mål er å oppnå betryggende sikkerhet for at årsregnskapet som helhet ikke inneholder vesentlig feilinformasjon, verken som følge av misligheter eller utilsiktede feil, og å avgi en revisjonsberetning som inneholder vår konklusjon. Betryggende sikkerhet er en høy grad av sikkerhet, men ingen garanti for at en revisjon utført i samsvar med ISA-ene, alltid vil avdekke vesentlig feilinformasjon. Feilinformasjon kan oppstå som følge av misligheter eller utilsiktede feil. Feilinformasjon er å anse som vesentlig dersom den enkeltvis eller samlet med rimelighet kan forventes å påvirke de økonomiske beslutningene som brukerne foretar på grunnlag av årsregnskapet.

For videre beskrivelse av revisors oppgaver og plikter vises det til:
<https://revisorforeningen.no/revisjonsberetninger>

Tønsberg, 09.05.2023
Revisjonsfirmaet Åsvang & Co AS

Hans Petter Johannessen
Statsautorisert revisor

(Elektronisk signert)