



ÅRSREGNSKAPET FOR REGNSKAPSÅRET 2022 - GENERELL INFORMASJON

Enheten

Organisasjonsnummer:	994 564 609
Organisasjonsform:	Aksjeselskap
Foretaksnavn:	MARIN GROUP AS
Forretningsadresse:	6070 TJØRVÅG

Regnskapsår

Årsregnskapets periode:	01.01.2022 - 31.12.2022
-------------------------	-------------------------

Konsern

Morselskap i konsern:	Ja
Konsernregnskap lagt ved:	Nei

Regnskapsregler

Regler for små foretak benyttet:	Nei
Benyttet ved utarbeidelsen av årsregnskapet til selskapet:	Regnskapslovens alminnelige regler

Årsregnskapet fastsatt av kompetent organ

Bekreftet av representant for selskapet:	Svein Rune Gjerde
Dato for fastsettelse av årsregnskapet:	27.06.2023

Grunnlag for avgivelse

År 2022: Årsregnskapet er elektronisk innlevert
År 2021: Tall er hentet fra elektronisk innlevert årsregnskap fra 2022

Det er ikke krav til at årsregnskapet m.v. som sendes til Regnskapsregisteret er undertegnet. Kontrollen på at dette er utført ligger hos revisor/enhetens øverste organ. Sikkerheten ivaretas ved at innsender har rolle/rettighet for innsending av årsregnskapet via Altinn, og ved at det bekreftes at årsregnskapet er fastsatt av kompetent organ.

Brønnøysundregistrene, 02.08.2024



Resultatregnskap

Beløp i: NOK	Note	2022	2021
RESULTATREGNSKAP			
Inntekter			
Annen driftsinntekt		441 928	364 142
Sum inntekter		441 928	364 142
Kostnader			
Lønnskostnad	1		
Avskrivning på driftsmidler	4	253 000	270 000
Nedskrivning av varige driftsmidler og immaterielle eiendeler	4		
Annen driftskostnad	6	124 710	131 824
Sum kostnader		377 710	401 824
Driftsresultat		64 218	-37 682
Finansinntekter og finanskostnader			
Inntekt på investering i datterselskap	5		
Annen renteinntekt	2	696 720	222 134
Annen finansinntekt	2	335 636	991 099
Sum finansinntekter		1 032 356	1 213 233
Verdireduksjon markedsbaserte omløpsmidler		137 745	
Nedskrivning av andre finansielle anleggsmidler	6		
Annen rentekostnad	2	168	41 056
Annen finanskostnad	2	806	38 257
Sum finanskostnader		138 719	79 313
Netto finans		893 636	1 133 920
Ordinært resultat før skattekostnad		957 855	1 096 238
Skattekostnad på resultat	3	177 719	90 783
Ordinært resultat etter skattekostnad		780 136	1 005 455
Årsresultat	9	780 136	1 005 455
Årsresultat etter minoritetsinteresser		780 136	1 005 455



Resultatregnskap

Beløp i: NOK	Note	2022	2021
Totalresultat		780 136	1 005 455
Overføringer og disponeringer			
Avsatt til annen egenkapital		780 136	1 005 455
Sum overføringer og disponeringer		780 136	1 005 455



Balanse

Beløp i: NOK	Note	2022	2021
BALANSE - EIENDELER			
Anleggsmidler			
Immaterielle eiendeler			
Utvikling	4		
Konsesjoner, patenter o.l.	4		
Utsatt skattefordel	3, 4		
Goodwill	4		
Varige driftsmidler			
Tomter, bygninger o.a. fast eiendom	4	7 233 653	7 486 653
Maskiner og anlegg	4		
Skip og flytende installasjoner	4		
Driftsløsøre, inventar o.a. utstyr	4		
Sum varige driftsmidler		7 233 653	7 486 653
Finansielle anleggsmidler			
Investering i datterselskap	5	32 239 560	32 239 560
Investering i annet foretak i samme konsern	5		
Investeringer i aksjer og andeler	6		
Andre langsiktige fordringer	6		
Sum finansielle anleggsmidler		32 239 560	32 239 560
Sum anleggsmidler		39 473 213	39 726 213
Omløpsmidler			
Varer			
Fordringer			
Andre kortsiktige fordringer	5	5 008 517	5 009 456
Sum fordringer		5 008 517	5 009 456
Investeringer			
Aksjer og andeler i foretak i samme konsern	5, 6		
Markedsbaserte aksjer	7	3 859 128	3 996 873
Markedsbaserte obligasjoner	7		
Sum investeringer		3 859 128	3 996 873



Balanse

Beløp i: NOK	Note	2022	2021
Bankinnskudd, kontanter og lignende			
Bankinnskudd, kontanter o.l.		32 929 380	32 008 961
Sum bankinnskudd, kontanter og lignende		32 929 380	32 008 961
Sum omløpsmidler		41 797 025	41 015 290
SUM EIENDELER		81 270 237	80 741 502

BALANSE - EGENKAPITAL OG GJELD

Egenkapital

Innskutt egenkapital

Aksjekapital	8	4 145 162	4 145 162
Beholdning av egne aksjer	8		
Annen innskutt egenkapital	9		
Sum innskutt egenkapital		4 145 162	4 145 162

Opptjent egenkapital

Fond for vurderingsforskjeller	9		
Annen egenkapital		76 572 467	75 792 332
Udekket tap	9		
Sum opptjent egenkapital		76 572 467	75 792 332

Sum egenkapital	9	80 717 629	79 937 494
------------------------	---	-------------------	-------------------

Gjeld

Langsiktig gjeld

Utsatt skatt	3	83 781	80 423
Sum avsetninger for forpliktelser		83 781	80 423

Annen langsiktig gjeld

Øvrig langsiktig gjeld	5	249 328	566 877
Sum annen langsiktig gjeld		249 328	566 877

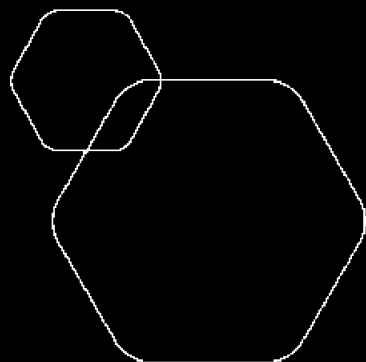
Sum langsiktig gjeld		333 110	647 300
-----------------------------	--	----------------	----------------

Kortsiktig gjeld



Balanse

Beløp i: NOK	Note	2022	2021
Leverandørgjeld		2 828	4 694
Betalbar skatt	3	174 361	92 027
Annen kortsiktig gjeld	5, 9	42 310	59 988
Sum kortsiktig gjeld		219 499	156 709
Sum gjeld		552 608	804 009
SUM EGENKAPITAL OG GJELD		81 270 237	80 741 502



Årsregnskap 2022

Marin Group AS

Styrets årsberetning
Resultatregnskap
Balanse
Kontantstrøm
Noter til regnskapet



Org.nr.: 994 564 609



Resultatregnskap Marin Group AS

Driftsinntekter og driftskostnader	Note	2022	2021
Annen driftsinntekt		441 928	364 142
Sum driftsinntekter		441 928	364 142
Avskrivning på driftsmidler	4	253 000	270 000
Annen driftskostnad	6	124 710	131 824
Sum driftskostnader		377 710	401 824
Driftsresultat		64 218	-37 682
Finansinntekter og finanskostnader			
Annen renteinntekt	2	696 720	222 134
Annen finansinntekt	2	335 636	991 099
Verdireduksjon markedsbaserte omløpsmidler		137 745	0
Annen rentekostnad	2	168	41 056
Annen finanskostnad	2	806	38 257
Resultat av finansposter		893 636	1 133 920
Resultat før skattekostnad		957 855	1 096 238
Skattekostnad på resultat	3	177 719	90 783
Resultat		780 136	1 005 455
Årsresultat	9	780 136	1 005 455
Overføringer			
Avsatt til annen egenkapital		780 136	1 005 455
Sum overføringer		780 136	1 005 455



Balanse Marin Group AS

Eiendeler	Note	2022	2021
Anleggsmidler			
Varige driftsmidler			
Tomter, bygninger o.a. fast eiendom	4	7 233 653	7 486 653
Sum varige driftsmidler		7 233 653	7 486 653
Finansielle anleggsmidler			
Investeringer i datterselskap	5	32 239 560	32 239 560
Sum finansielle anleggsmidler		32 239 560	32 239 560
Sum anleggsmidler		39 473 213	39 726 213
Omløpsmidler			
Fordringer			
Andre kortsiktige fordringer	5	5 008 517	5 009 456
Sum fordringer		5 008 517	5 009 456
Investeringer			
Markedsbaserte aksjer	7	3 859 128	3 996 873
Sum investeringer		3 859 128	3 996 873
Bankinnskudd, kontanter o.l.		32 929 380	32 008 961
Sum omløpsmidler		41 797 025	41 015 290
Sum eiendeler		81 270 237	80 741 502



Balanse Marin Group AS

Egenkapital og gjeld	Note	2022	2021
Innskutt egenkapital			
Aksjekapital	8	4 145 162	4 145 162
Sum innskutt egenkapital		4 145 162	4 145 162
Opptjent egenkapital			
Annen egenkapital		76 572 467	75 792 332
Sum opptjent egenkapital		76 572 467	75 792 332
Sum egenkapital	9	80 717 629	79 937 494
Gjeld			
Avsetning for forpliktelser			
Utsatt skatt	3	83 781	80 423
Sum avsetning for forpliktelser		83 781	80 423
Annen langsiktig gjeld			
Øvrig langsiktig gjeld	5	249 328	566 877
Sum annen langsiktig gjeld		249 328	566 877
Kortsiktig gjeld			
Leverandørgjeld		2 828	4 694
Betalbar skatt	3	174 361	92 027
Annen kortsiktig gjeld	5, 9	42 310	59 988
Sum kortsiktig gjeld		219 499	156 709
Sum gjeld		552 608	804 009
Sum egenkapital og gjeld		81 270 237	80 741 502

Gurskøy, 27.06.2023
Styret i Marin Group AS

Svein Rune Gjerde
styreleder/daglig leder

Richard Klungsøyr Gjerde
styremedlem

Myrthle Jorunn Gjerde
styremedlem

Thomas Edvard Gjerde
styremedlem



Indirekte kontantstrøm

Marin Group AS

	Note	2022	2021
Kontantstrømmer fra operasjonelle aktiviteter			
Resultat før skattekostnad		957 855	1 096 238
Periodens betalte skatt		92 027	19 843
Ordinære avskrivninger		253 000	270 000
Endring i leverandørgjeld		-1 866	2 085
Poster klassifisert som invest.- eller finans.aktiviteter		137 745	-600 695
Endring i andre tidsavgrensingsposter		-16 739	139 069
Netto kontantstrøm fra operasjonelle aktiviteter		1 237 968	886 853
Kontantstrømmer fra investeringsaktiviteter			
Innbetalinger ved salg av varige driftsmidler		0	617 225
Innbetalinger ved salg av aksjer og andeler i andre fore		0	5 772 712
Netto kontantstrøm fra investeringsaktiviteter		0	6 389 937
Kontantstrømmer fra finansieringsaktiviteter			
Utbetalinger ved nedbetaling av langsiktig gjeld		317 549	2 163 235
Utbetalinger ved nedbetaling av kortsiktig gjeld		0	5 000 000
Netto kontantstrøm fra finansieringsaktiviteter		-317 549	-7 163 235
Netto endring i kontanter og kontantekvivalenter		920 419	113 555
Beh. av kont. og kontantekvivalenter ved per. begynnel		32 008 961	31 895 406
Beh. av kont. og kontantekvivalenter ved per. slutt		32 929 380	32 008 961



Regnskapsprinsipper

Årsregnskapet er satt opp i samsvar med regnskapslovens bestemmelser og god regnskapsskikk.

Selskapet inngår i konsernet Seanergy AS.

Bruk av estimater

I utarbeidelse av årsregnskapet har man brukt estimater og forutsetninger som har påvirket resultatregnskapet og verdsettelsen av eiendeler og gjeld, samt usikre eiendeler og forpliktelser på balansedagen i henhold til god regnskapsskikk. Områder som i stor grad inneholder slike skjønsmessige vurderinger, høy grad av kompleksitet, eller områder hvor forutsetninger og estimater er vesentlige for årsregnskapet, er beskrevet i notene.

Valuta

Pengeposter i utenlandsk valuta vurderes iht. kursen ved regnskapsårets slutt.

Driftsinntekter

Inntektsføring ved salg av varer skjer på leveringstidspunktet. Tjenester inntektsføres etter hvert som de leveres.

Skatt

Skattekostnaden i resultatregnskapet omfatter både periodens betalbare skatt og endring i utsatt skatt. Utsatt skatt er beregnet med 22% på grunnlag av de midlertidige forskjeller som eksisterer mellom regnskapsmessige og skattemessige verdier, samt ligningsmessig underskudd til fremføring ved utgangen av regnskapsåret. Skatteøkende og skattereduserende midlertidige forskjeller som reverserer eller kan reverseres i samme periode er utlignet og nettoført.

Klassifisering og vurdering av balanseposter

Eiendeler bestemt til varig eie eller bruk er klassifisert som anleggsmidler. Eiendeler som er knyttet til varekretsløpet er klassifisert som omløpsmidler. Fordringer klassifiseres som omløpsmidler hvis de skal tilbakebetales i løpet av ett år. For gjeld er analoge kriterier lagt til grunn. Første års avdrag på langsiktige fordringer og langsiktig gjeld klassifiseres likevel ikke som omløpsmiddel og kortsiktig gjeld.

Varige driftsmidler

Tomter avskrives ikke. Varige driftsmidler balanseføres og avskrives lineært over driftsmidlenes forventede levetid dersom de har antatt levetid over 3 år og har en kostpris som overstiger kr 15 000. Vedlikehold av driftsmidler kostnadsføres løpende. Påkostninger eller forbedringer tillegges driftsmidlets kostpris og avskrives i takt med driftsmidlet. Skillet mellom vedlikehold og påkostning/forbedring regnes i forhold til driftsmidlets stand ved kjøp av driftsmidlet. Utgifter til leie av driftsmidler kostnadsføres. Forskuddsbetalinger balanseføres som forskuddsbetalt kostnad, og fordeles over leieperioden.

Anskaffelseskost

Anskaffelseskost for eiendeler omfatter kjøpesummen, med fradrag for bonuser, rabatter og lignende, og med tillegg for kjøpsutgifter (frakt, toll, offentlige avgifter som ikke refunderes og andre direkte kjøpsutgifter). Ved kjøp i utenlandsk valuta balanseføres eiendelen til kursen på transaksjonstidspunktet. For varige driftsmidler og immaterielle eiendeler omfatter anskaffelseskost også direkte utgifter for å klargjøre eiendelen for bruk, for eksempel utgifter til testing av eiendelen.

Investering i datterselskaper

Datterselskap og tilknyttede selskaper vurderes etter kostmetoden. Investeringen er vurdert til anskaffelseskost for aksjene med mindre nedskrivning har vært nødvendig. Det er foretatt nedskrivning til virkelig verdi når verdifall skyldes årsaker som ikke kan forventes å være forbigående og det må anses nødvendig etter god regnskapsskikk. Nedskrivninger er reversert når grunnlaget for nedskrivning ikke lenger er til stede.



Utbytte, konsernbidrag og andre utdelinger fra datterselskap er inntektsført samme år som det er avsatt i givers regnskap. Overstiger utbytte / konsernbidraget andelen av opptjent resultat etter anskaffelsestidspunktet, representerer den overskytende del tilbakebetaling av investert kapital, og utdelingene er fratrukket investeringens verdi i balansen til morselskapet.

Investering i andre selskaper

Investeringen er vurdert til anskaffelseskost for aksjene med mindre nedskrivning har vært nødvendig. Det er foretatt nedskrivning til virkelig verdi når verdifall skyldes årsaker som ikke kan forventes å være forbigående og det må anses nødvendig etter god regnskapsskikk. Nedskrivninger er reversert når grunnlaget for nedskrivning ikke lenger er til stede. Utbytte regnskapsføres som finansinntekt når det er vedtatt.

Investering i markedsbaserte verdipapirer.

For kortsiktige investeringer i børsnoterte selskaper brukes markedsverdi prinsippet. Verdien i balansen tilsvarer markedsverdien av investeringene pr. 31.12. Mottatt utbytte, og realiserte og urealiserte gevinster/ tap, resultatføres som finansposter.

Fordringer

Kundefordringer og andre fordringer oppføres til pålydende etter fradrag for avsetning til forventet tap. Avsetning til tap gjøres på grunnlag av en individuell vurdering av de enkelte fordringene.

Kontantstrømsanalyse

Kontantstrømoppstillingen er utarbeidet etter den indirekte metoden. Kontanter og kontantekvivalenter omfatter kontanter og bankinnskudd.



Note 1 Lønnskostnader, antall ansatte, godtgjørelser, lån til ansatte m.v.

Selskapet har ingen ansatte.

Det er ikke gitt lån/sikkerhetsstillelse til daglig leder, styrets leder eller andre nærstående parter.

Kostnadsført godtgjørelse til revisor	2022	2021
Revisjon	20 000	18 000
Bistand oppsett regnskap og ligningspapirer	16 600	16 600
Andre konsultasjoner	6 250	11 500
Sum	42 850	46 100

Note 2 Finansinntekter og finanskostnader

Finansinntekter	2022	2021
Annen renteinntekt	696 720	222 134
Valutagevinst (agio)	38 780	204 869
Annen finansinntekt (aksjeutbytte)	296 856	786 230
Sum finansinntekter	1 032 356	1 213 233

Finanskostnader	2022	2021
Annen rentekostnad	168	41 056
Valutatap (disagio)	806	38 257
Annen finanskostnad (verdijustering aksjer)	137 745	0
Sum finanskostnader	138 719	79 313



Note 3 Skatt

Beregning av utsatt skatt/utsatt skattefordel:

	2022	2021	Endring
Midlertidig forskjeller:			
Varige driftsmidler	380 825	365 557	-15 268
Netto midlertidig forskjeller	380 825	365 557	-15 268
Akkumulert fremførbart underskudd	0	0	0
Grunnlag for beregning av utsatt skatt	380 825	365 557	-15 268
Utsatt skatt (22 %)	83 781	80 423	-3 359
Herav ikke balanseført utsatt skattefordel	0	0	0
Utsatt skatt i balansen	83 781	80 423	-3 359

Grunnlag for skattekostnad, endring i utsatt skatt og betalbar skatt

	2022	2021
Skattepliktig inntekt:		
Resultat før skattekostnad	957 855	1 096 238
Permanente forskjeller	-150 037	-657 623
Endring i midlertidige forskjeller	-15 268	-20 309
Skattepliktig inntekt	792 549	418 306

	2022	2021
Betalbar skatt:		
Betalbar skatt på årets resultat	174 361	92 027
Betalbar skatt i balansen	174 361	92 027

	2022	2021
Årets skattekostnad:		
Betalbar skatt på årets resultat	174 361	92 027
For mye, lite avsatt tidligere år	0	0
Sum betalbar skatt	174 361	92 027
Endring i utsatt skatt	3 358	-1 244
Årets skattekostnad	177 719	90 783

Avstemming av årets skattekostnad:		
Resultat før skatt	957 855	1 096 238
Beregnet skatt av resultat før skatt	210 728	241 172
Skattekostnad i resultatregnskapet	177 719	90 783
Differanse	-33 009	-150 389

Skatteeffekt av permanente forskjeller	-33 008	-144 677
Andre forskjeller	0	-5 712
Sum forklart differanse	-33 008	-150 389



Note 4 Varige driftsmidler og immaterielle eiendeler

	Bygninger og tomter	Totalt
Anskaffelseskost 01.01.2022	9 518 477	9 518 477
Tilgang	0	0
Avgang	0	0
Anskaffelseskost 31.12.2022	9 518 477	9 518 477
Akkumulerte avskrivninger	-2 284 824	-2 284 824
Bokført verdi 31.12.2022	7 233 653	7 233 653
Årets avskrivninger	253 000	253 000
Forventet økonomisk levetid	35 år	
Avskrivningsplan	Lineær	

Note 5 Langsiktige investeringer i andre selskaper

	Forretningskontor	Eierandel/ stemmeandel	Egenkapital siste år (100%)	Resultat siste år (100%)
Datterselskap				
Marin Teknikk AS	Tjørnvåg, Norge	100%	38 520 023	-15 413 368
Marin Eiendom AS	Tjørnvåg, Norge	100%	51 095 774	3 536 609

Følgende interne transaksjoner har funnet sted med og mellom datterselskaper i regnskapsåret:

	Beløp
Utleie av eiendom	0

Mellomværende med selskap i samme konsern m.v.:

	Kundefordringer		Andre fordringer	
	2022	2021	2022	2021
Foretak i samme konsern	0	0	5 008 517	5 009 456
Sum			5 008 517	5 009 456

	Leverandørgjeld		Øvrig gjeld	
	2022	2021	2022	2021
Foretak i samme konsern	0	0	271 638	39 988
Sum	0	0	271 638	39 988

Marin Group AS benytter seg av unntaksregelsen i regnskapsloven §3-7. Marin Group AS er et datterselskap av Seanergy AS. Seanergy AS leverer konsernregnskap for konsernet.



Note 6 Andre langsiktige aksjer og andeler

	Eierandel	Balanseført verdi
Olympic Subsea ASA	6%	0
Balanseført verdi 31.12.2022	6%	0

Note 7 Investeringer i markedsbaserte verdipapirer

	Anskaffelses- kost	Tidligere verdiendring	Periodens verdiendring	Balanseført verdi
Markedsbaserte obligasjoner	0	0	0	0
Markedsbaserte aksjer	0	0	0	0
Grunnfondsbevis	3 859 128	0	0	3 859 128
Sum	3 859 128	0	0	3 859 128

Note 8 Aksjonærer

Aksjekapitalen i Marin Group AS pr. 31.12 består av:

	Antall	Pålydende	Bokført
Ordinære aksjer	1 000	4 145,2	4 145 162
Sum	1 000		4 145 162

Eierstruktur

De største aksjonærene i % pr. 31.12 var:

	Ordinære	Eierandel	Stemmeandel
Seanergy AS	550	55,0	55,0
Dakur AS	150	15,0	15,0
Myrthle Jorunn AS	150	15,0	15,0
Richship AS	150	15,0	15,0
Totalt antall aksjer	1 000	100,0	100,0

Styreleder kontrollerer indirekte 55% av aksjene i Marin Group AS. Øvrige styremedlemmer kontrollerer indirekte 15% av aksjene hver.

Note 9 Egenkapital

	Aksjekapital	Overkurs	Annen innskutt egenkapital	Annen egenkapital	Sum egenkapital
Egenkapital 01.01.2022	4 145 162	0	0	75 792 332	79 937 494
Årets resultat	0	0	0	780 136	780 136
Egenkapital 31.12.2022	4 145 162	0	0	76 572 467	80 717 629



contabile

Til generalforsamlingen i Marin Group AS

Uavhengig revisors beretning

Konklusjon

Vi har revidert årsregnskapet for Marin Group AS som viser et overskudd på NOK 780 136. Årsregnskapet består av balanse per 31. desember 2022, resultatregnskap for regnskapsåret avsluttet per denne datoen og noter til årsregnskapet, herunder et sammendrag av viktige regnskapsprinsipper.

Etter vår mening

- oppfyller årsregnskapet gjeldende lovkrav, og
- gir årsregnskapet et rettvisende bilde av selskapets finansielle stilling per 31. desember 2022, og av dets resultater for regnskapsåret avsluttet per denne datoen i samsvar med regnskapslovens regler og god regnskapsskikk i Norge.

Grunnlag for konklusjonen

Vi har gjennomført revisjonen i samsvar med International Standards on Auditing (ISA-ene). Våre oppgaver og plikter i henhold til disse standardene er beskrevet nedenfor under *Revisors oppgaver og plikter ved revisjonen av årsregnskapet*. Vi er uavhengige av selskapet i samsvar med kravene i relevante lover og forskrifter i Norge og International Code of Ethics for Professional Accountants (inkludert internasjonale uavhengighetsstandarder) utstedt av International Ethics Standards Board for Accountants (IESBA-reglene), og vi har overholdt våre øvrige etiske forpliktelser i samsvar med disse kravene. Innhentet revisjonsbevis er etter vår vurdering tilstrekkelig og hensiktsmessig som grunnlag for vår konklusjon.

Styrets og daglig leders ansvar for årsregnskapet

Styret og daglig leder (ledelsen) er ansvarlige for å utarbeide årsregnskapet og for at det gir et rettvisende bilde i samsvar med regnskapslovens regler og god regnskapsskikk i Norge. Ledelsen er også ansvarlig for slik internkontroll som den finner nødvendig for å kunne utarbeide et årsregnskap som ikke inneholder vesentlig feilinformasjon, verken som følge av misligheter eller utilsiktede feil.

Ved utarbeidelsen av årsregnskapet må ledelsen ta standpunkt til selskapets evne til fortsatt drift og opplyse om forhold av betydning for fortsatt drift. Forutsetningen om fortsatt drift skal legges til grunn for årsregnskapet så lenge det ikke er sannsynlig at virksomheten vil bli avviklet.

Revisors oppgaver og plikter ved revisjonen av årsregnskapet

Vårt mål er å oppnå betryggende sikkerhet for at årsregnskapet som helhet ikke inneholder vesentlig feilinformasjon, verken som følge av misligheter eller utilsiktede feil, og å avgi en revisjonsberetning som inneholder vår konklusjon. Betryggende sikkerhet er en høy grad av sikkerhet, men ingen garanti for at en revisjon utført i samsvar med ISA-ene, alltid vil avdekke vesentlig feilinformasjon. Feilinformasjon kan oppstå som følge av misligheter eller utilsiktede feil. Feilinformasjon er å anse som vesentlig dersom den enkeltvis eller samlet med rimelighet kan forventes å påvirke de økonomiske beslutningene som brukerne foretar på grunnlag av årsregnskapet.



contabile

For videre beskrivelse av revisors oppgaver og plikter vises det til:
<https://revisorforeningen.no/revisjonsberetninger>

Ålesund, 27. juni 2023
Contabile AS

Oddvar Sandnes
Statsautorisert revisor



Marin Group AS
Org.nr 994 564 609

ÅRSBERETNING FOR PERIODEN 1.1.2022 31.12.2022
Regnskapsperioden avsluttes 31.12.2022.

Virksomhetens art og lokalisering

Selskapet er lokalisert i Herøy kommune. Selskapet er eid av Seanergy AS (55%), Richship AS (15%), Myrthle Jorunn AS (15%) og Dakur AS (15%). Selskapets formål er å investere i aksjer og andre verdipapirer samt fast eiendom.

Fortsatt drift

I samsvar med regnskapsloven § 3-3a bekreftes med dette at forutsetningen om fortsatt drift er til stede, at egenkapitalen er forsvarlig og at likviditeten og inntjeningen er god.

Fremtidig utvikling

Datterselskapet Marin Teknikk AS har en begrenset kontraktsdekning i det korte bildet. Det er imidlertid forventninger til at dette vil rette seg fremover.

Forventning til fremtidig utvikling er beheftet med en viss usikkerhet. Hovedsakelig gjennom hendelser en selv ikke kan påvirke.

Redegjørelse for årsregnskapet

Selskapets aktivitet genererer hovedsakelig finansinntekter. Selskapet hadde i 2022 en mindre nedgang i resultatet sammenlignet med 2021. Dette som følge av realiserte gevinster på markedsbaserte verdipapirer i 2021. Årsresultatet for 2022 på 0,8 mill. NOK betegnes som tilfredsstillende gitt utvikling i underliggende selskaper.

Selskapets egenkapital har i 2022 økt med 0,8 mill. NOK til 80,7 mill. NOK. Dette kommer som følge av overskudd 2022. Egenkapitalprosenten utgjør ved utgangen av året 99,3 %. Selskapets totalbalanse har økt med 0,6 mill. NOK til 81,3 mill. NOK i 2022.

Selskapet har i 2022 ikke gjennomført spesielle investeringer. Selskapet har god evne til å egenfinansiere investeringer.

Finansiell risiko

Selskapet er eksponert for finansiell risiko på ulike områder, hovedsakelig indirekte gjennom eksponeringer i underliggende langsiktige finansielle investeringer. Selskapet forøvrig har liten valutarisiko, og ellers er likviditeten i all hovedsak plassert i sikre instrumenter.

Selskapet er ikke negativt eksponert mot en økning i rentenivået da alle investeringer i selskapet er egenkapitalfinansierte. Økte renter vil imidlertid gi en økt avkastning på selskapets bankinnskudd.

Selskapet har ikke tegnet styreforsikring.

Markedsrisiko

Selskapets markedsrisiko er i all hovedsak indirekte gjennom selskapers investeringer i datterselskaper. Selskapet er ikke selv direkte eksponert mot markedsendringer.

Kredittrisiko

Selskapet har kun mindre deler av egenkapitalen eksponert gjennom fordringer mot eksterne parter og er følgelig ikke vesentlig eksponert mot kredittrisiko.



Likviditetsrisiko

Styret vurderer likviditeten i selskapet som god. Selskapet har en god evne til å egenfinansiere investeringer.

Kontantstrøm

Selskapets kontantbeholdning er bedret med 0,9 mill. NOK i 2022. Netto kontantstrøm fra operasjonelle aktiviteter er positiv med 1,2 mill. NOK.

Forskning og utvikling

Selskapet har ikke hatt noen forsknings og utviklings aktiviteter i 2022.

Arbeidsmiljø og likestilling

Selskapet hadde ved utgangen av 2022 ingen ansatte.

Selskapets styre består av 1 kvinne og 3 menn. Styret har ut fra en vurdering ikke funnet det nødvendig å iverksette spesielle tiltak med hensyn til likestilling.

Ytre miljø

Bedriften forurensrer ikke det ytre miljøet.


Resultat disponering og fri egenkapital

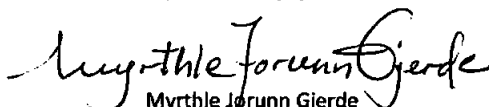
Etter styrets oppfatning gir det fremlagte resultatregnskapet og balansen med tilhørende noter, fyllestgjørende informasjon om driften og stillingen ved årsskiftet. Det er heller ikke etter regnskapsårets utgang inntrådt forhold som etter styrets syn har en negativ betydning ved bedømmelse av regnskapet.

Styret har følgende forslag til disponering av årets overskudd:


Årets resultat	kr.	780 136,-
Overført til annen egenkapital	kr.	780 136,-
Totalt disponert	kr.	780 136,-

Gurskøy, 27.06.2023
Styret i Marin Group AS


Svein Rune Gjerde
styreleder/daglig leder


Myrthle Jorunn Gjerde
styremedlem


Richard Klungsøyr Gjerde
styremedlem


Thomas Edvard Gjerde
styremedlem