



## ÅRSREGNSKAPET FOR REGNSKAPSÅRET 2024 - GENERELL INFORMASJON

### Enheten

Organisasjonsnummer:	916 225 717
Organisasjonsform:	Aksjeselskap
Foretaksnavn:	TORIL INVEST AS
Forretningsadresse:	Industriveien 12 6517 KRISTIANSUND N

### Regnskapsår

Årsregnskapets periode:	01.01.2024 - 31.12.2024
-------------------------	-------------------------

### Konsern

Morselskap i konsern:	Ja
Konsernregnskap lagt ved:	Nei

### Regnskapsregler

Regler for små foretak benyttet:	Ja
Benyttet ved utarbeidelsen av årsregnskapet til selskapet:	Regnskapslovens alminnelige regler

### Årsregnskapet fastsatt av kompetent organ

Bekreftet av representant for selskapet:	Ove Kanestrøm
Dato for fastsettelse av årsregnskapet:	15.06.2025

### Grunnlag for avgivelse

År 2024: Årsregnskapet er elektronisk innlevert  
År 2023: Tall er hentet fra elektronisk innlevert årsregnskap fra 2024

*Det er ikke krav til at årsregnskapet m.v. som sendes til Regnskapsregisteret er undertegnet. Kontrollen på at dette er utført ligger hos revisor/enhetens øverste organ. Sikkerheten ivaretas ved at innsender har rolle/rettighet for innsending av årsregnskapet via Altinn, og ved at det bekreftes at årsregnskapet er fastsatt av kompetent organ.*

Brønnøysundregistrene, 01.08.2025



### Resultatregnskap

Beløp i: NOK	Note	2024	2023
<b>RESULTATREGNSKAP</b>			
<b>Inntekter</b>			
Annen driftsinntekt		222 000	222 000
<b>Sum inntekter</b>		<b>222 000</b>	<b>222 000</b>
<b>Kostnader</b>			
Avskrivning	3	110 688	110 688
Annen driftskostnad	2	69 956	56 191
<b>Sum kostnader</b>		<b>180 644</b>	<b>166 879</b>
<b>Driftsresultat</b>		<b>41 356</b>	<b>55 121</b>
Annen finanskostnad		311 189	262 752
<b>Sum finanskostnader</b>		<b>311 189</b>	<b>262 752</b>
<b>Netto finans</b>		<b>-311 189</b>	<b>-262 752</b>
<b>Ordinært resultat før skattekostnad</b>		<b>-269 833</b>	<b>-207 631</b>
Skattekostnad på ordinært resultat	4	-59 363	-45 679
<b>Ordinært resultat etter skattekostnad</b>		<b>-210 470</b>	<b>-161 952</b>
<b>Årsresultat</b>		<b>-210 470</b>	<b>-161 952</b>
<b>Overføringer og disponeringer</b>			
Overføringer annen egenkapital	5	-210 470	-161 952
<b>Sum overføringer og disponeringer</b>		<b>-210 470</b>	<b>-161 952</b>



### Balanse

Beløp i: NOK	Note	2024	2023
<b>BALANSE - EIENDELER</b>			
<b>Anleggsmidler</b>			
<b>Immaterielle eiendeler</b>			
<b>Varige driftsmidler</b>			
Tomter, bygninger og annen fast eiendom	3	6 004 500	6 115 187
<b>Sum varige driftsmidler</b>		<b>6 004 500</b>	<b>6 115 187</b>
<b>Finansielle anleggsmidler</b>			
Investering i datterselskap		0	
Investering i annet foretak i samme konsern		1 349 064	1 349 064
<b>Sum finansielle anleggsmidler</b>		<b>1 349 064</b>	<b>1 349 064</b>
<b>Sum anleggsmidler</b>		<b>7 353 564</b>	<b>7 464 251</b>
<b>Omløpsmidler</b>			
<b>Varer</b>			
<b>Fordringer</b>			
Kundefordringer			23 125
<b>Sum fordringer</b>			<b>23 125</b>
<b>Bankinnskudd, kontanter og lignende</b>			
<b>Sum bankinnskudd, kontanter og lignende</b>		<b>5 876</b>	<b>25 416</b>
<b>Sum omløpsmidler</b>		<b>5 876</b>	<b>48 541</b>
<b>SUM EIENDELER</b>		<b>7 359 440</b>	<b>7 512 792</b>
<b>BALANSE - EGENKAPITAL OG GJELD</b>			
<b>Egenkapital</b>			
<b>Innskutt egenkapital</b>			
Aksjekapital	5, 8	400 000	400 000
Overkurs	5	400 000	400 000



## Balanse

<b>Beløp i: NOK</b>	<b>Note</b>	<b>2024</b>	<b>2023</b>
<b>Sum innskutt egenkapital</b>		<b>800 000</b>	<b>800 000</b>
<b>Opptjent egenkapital</b>			
Annen egenkapital	5	262 427	472 897
<b>Sum opptjent egenkapital</b>		<b>262 427</b>	<b>472 897</b>
<b>Sum egenkapital</b>		<b>1 062 427</b>	<b>1 272 897</b>
<b>Gjeld</b>			
<b>Langsiktig gjeld</b>			
Utsatt skatt	4	1 116 612	1 175 975
<b>Sum avsetninger for forpliktelser</b>		<b>1 116 612</b>	<b>1 175 975</b>
<b>Annen langsiktig gjeld</b>			
Gjeld til kredittinstitusjoner	7	3 700 000	3 700 000
Øvrig langsiktig gjeld	7	1 349 183	1 308 183
<b>Sum annen langsiktig gjeld</b>		<b>5 049 183</b>	<b>5 008 183</b>
<b>Sum langsiktig gjeld</b>		<b>6 165 795</b>	<b>6 184 158</b>
<b>Kortsiktig gjeld</b>			
Skyldige offentlige avgifter		54 125	54 125
Annen kortsiktig gjeld		77 093	1 612
<b>Sum kortsiktig gjeld</b>		<b>131 218</b>	<b>55 737</b>
<b>Sum gjeld</b>		<b>6 297 013</b>	<b>6 239 895</b>
<b>SUM EGENKAPITAL OG GJELD</b>		<b>7 359 440</b>	<b>7 512 792</b>



## Brønnøysundregistrene

### ÅRSREGNSKAP FOR REGNSKAPSÅRET 2024 - GENERELL INFORMASJON

Journalnummer: 2025 721516

#### Enheten

Organisasjonsnummer: 916 225 717  
Organisasjonsform: Aksjeselskap  
Foretaksnavn: TORIL INVEST AS  
Forretningsadresse: Industriveien 12  
6517 KRISTIANSUND N

#### Regnskapsår

Årsregnskapets periode: 01.01.2024 - 31.12.2024

#### Konsern

Morselskap i konsern: Ja  
Konsernregnskap lagt ved: Nei

#### Regnskapsregler

Regler for små foretak benyttet: Ja  
Benyttet ved utarbeidelsen av  
årsregnskapet til selskapet: Regnskapslovens alminnelige regler

#### Årsregnskapet fastsatt av kompetent organ

Bekreftet av representant for selskapet: Ove Kanestrøm  
Dato for fastsettelse av årsregnskapet: 15.06.2025

#### Revisjon

Selskapet har besluttet at årsregnskapet  
ikke skal revideres: Ja  
Årsregnskapet er utarbeidet av ekstern  
autorisert regnskapsfører: Ja  
Ekstern autorisert regnskapsfører har i  
løpet av regnskapsåret bistått ved den  
løpende regnskapsføringen eller utført  
andre tjenester for selskapet enn å  
utarbeide årsregnskapet: Ja

#### Grunnlag for avgivelse

År 2024: Årsregnskap er elektronisk innlevert.  
År 2023: Tall er hentet fra elektronisk innlevert årsregnskap fra 2024.

*Det er ikke krav til at årsregnskapet m.v. som sendes til Regnskapsregisteret er undertegnet. Kontrollen på at dette er utført ligger hos revisor/enhetens øverste organ. Sikkerheten ivaretas ved at innsender har rolle/rettighet for innsending av årsregnskapet via Altinn, og ved at det bekreftes at årsregnskapet er fastsatt av kompetent organ.*

Brønnøysundregistrene, 31.07.2025

---

Brønnøysundregistrene  
Postadresse: Postboks 900, 8910 Brønnøysund  
Telefon: 75 00 75 00  
E-post: firmapost@brreg.no Internett: www.brreg.no  
Organisasjonsnummer: 974 760 673



Organisasjonsnr: 916 225 717  
TORIL INVEST AS

## RESULTATREGNSKAP

Beløp i: NOK	Note	2024	2023
<b>RESULTATREGNSKAP</b>			
<b>Inntekter</b>			
Annen driftsinntekt		222 000	222 000
<b>Sum inntekter</b>		<b>222 000</b>	<b>222 000</b>
<b>Kostnader</b>			
Avskrivning	3	110 688	110 688
Annen driftskostnad	2	69 956	56 191
<b>Sum kostnader</b>		<b>180 644</b>	<b>166 879</b>
<b>Driftsresultat</b>		<b>41 356</b>	<b>55 121</b>
Annen finanskostnad		311 189	262 752
<b>Sum finanskostnader</b>		<b>311 189</b>	<b>262 752</b>
<b>Netto finans</b>		<b>-311 189</b>	<b>-262 752</b>
<b>Ordinært resultat før skattekostnad</b>			
Skattekostnad på ordinært resultat	4	-59 363	-45 679
<b>Ordinært resultat etter skattekostnad</b>		<b>-210 470</b>	<b>-161 952</b>
<b>Årsresultat</b>		<b>-210 470</b>	<b>-161 952</b>
<b>Overføringer og disponeringer</b>			
Overføringer annen egenkapital	5	-210 470	-161 952
<b>Sum overføringer og disponeringer</b>		<b>-210 470</b>	<b>-161 952</b>



Organisasjonsnr: 916 225 717  
TORIL INVEST AS

## BALANSE

**Beløp i: NOK** **Note** **2024** **2023**

### BALANSE - EIENDELER

#### Anleggsmidler Immaterielle eiendeler

#### Varige driftsmidler

Tomter, bygninger og annen fast eiendom 3 6 004 500 6 115 187  
Sum varige driftsmidler 6 004 500 6 115 187

#### Finansielle anleggsmidler

Investering i datterselskap 0  
Investering i annet foretak i samme konsern 1 349 064 1 349 064  
Sum finansielle anleggsmidler 1 349 064 1 349 064

Sum anleggsmidler 7 353 564 7 464 251

#### Omløpsmidler

#### Varer

#### Fordringer

Kundefordringer 23 125  
Sum fordringer 23 125

#### Bankinnskudd, kontanter og lignende

Sum bankinnskudd, kontanter og lignende 5 876 25 416

Sum omløpsmidler 5 876 48 541

**SUM EIENDELER 7 359 440 7 512 792**

### BALANSE - EGENKAPITAL OG GJELD

#### Egenkapital

#### Innskutt egenkapital

Aksjekapital 5, 8 400 000 400 000  
Overkurs 5 400 000 400 000  
Sum innskutt egenkapital 800 000 800 000

#### Opptjent egenkapital

Annen egenkapital 5 262 427 472 897  
Sum opptjent egenkapital 262 427 472 897

Sum egenkapital 1 062 427 1 272 897



<b>Gjeld</b>			
<b>Langsiktig gjeld</b>			
Utsatt skatt	4	1 116 612	1 175 975
<b>Sum avsetninger for forpliktelses</b>		<b>1 116 612</b>	<b>1 175 975</b>
<b>Annen langsiktig gjeld</b>			
Gjeld til			
kredittinstitusjoner	7	3 700 000	3 700 000
Øvrig langsiktig gjeld	7	1 349 183	1 308 183
<b>Sum annen langsiktig gjeld</b>		<b>5 049 183</b>	<b>5 008 183</b>
<b>Sum langsiktig gjeld</b>		<b>6 165 795</b>	<b>6 184 158</b>
<b>Kortsiktig gjeld</b>			
Skyldige offentlige avgifter		54 125	54 125
Annen kortsiktig gjeld		77 093	1 612
<b>Sum kortsiktig gjeld</b>		<b>131 218</b>	<b>55 737</b>
<b>Sum gjeld</b>		<b>6 297 013</b>	<b>6 239 895</b>
<b>SUM EGENKAPITAL OG GJELD</b>		<b>7 359 440</b>	<b>7 512 792</b>



Organisasjonsnr: 916 225 717  
TORIL INVEST AS

NOTEOPPLYSNINGER - SELSKAP - alle poster oppgitt i hele tall

Note  
8

#### Antall aksjer og aksjeeiere

<u>Aksjeklasse</u>	<u>Ant. aksjer</u>	<u>Pålydende</u>	<u>Bokført verdi</u>
Ordinære aksjer	200.00	2000.00	400000.00
<u>Aksjeeiere - fritekst</u>	<u>Antall</u>	<u>Eierandel</u>	<u>Aksjeklasse</u>
DYRHAUG TORIL JOHANNE	200.00	100.00%	Ordinære aksjer
<u>Sum</u>	<u>Sum antall</u>	<u>Sum eierandel</u>	
	200.00	100.00%	

Note

#### Antall årsverk i regnskapsåret

Virksomheten har hatt følgende antall årsverk:  
0.00

Omløpsmidler                      Startdato      Sluttdato      Endring

Skattemessig fremf.undersk. Startdato      Sluttdato      Endring

Kortsiktig gjeld                      Startdato      Sluttdato      Endring



Toril Invest AS  
Org.nr: 916 225 717

---

## Årsrapport for 2024

- Årsregnskap
- Resultatregnskap
- Balanse
- Noter



### Toril Invest AS

Org.nr: 916 225 717

#### Resultatregnskap

	Note	2024	2023
<b>Driftsinntekter</b>			
Annen driftsinntekt		222 000	222 000
Sum driftsinntekter		<u>222 000</u>	<u>222 000</u>
<b>Driftskostnader</b>			
Avskrivning	3	110 688	110 688
Annen driftskostnad	2	69 956	56 191
Sum driftskostnader		<u>180 644</u>	<u>166 879</u>
Driftsresultat		<u>41 356</u>	<u>55 121</u>
<b>Finansinntekter og finanskostnader</b>			
Annen finanskostnad		311 189	262 752
Ordinært resultat før skattekostnad		<u>-269 833</u>	<u>-207 631</u>
Skattekostnad på ordinært resultat	4	<u>-59 363</u>	<u>-45 679</u>
Årsresultat		<u>-210 470</u>	<u>-161 952</u>
<b>Overføringer og disponeringer</b>			
Overføringer annen egenkapital	5	-210 470	-161 952

Side 2



**Toril Invest AS**  
Org.nr: 916 225 717

**Balanse pr. 31. desember**

	Note	2024	2023
<b>Anleggsmidler</b>			
<i>Varige driftsmidler</i>			
Tomter, bygninger og annen fast eiendom	3	6 004 500	6 115 187
<i>Finansielle anleggsmidler</i>			
Investeringer i annet foretak i samme konsern		1 349 064	1 349 064
Sum anleggsmidler		<u>7 353 564</u>	<u>7 464 251</u>
<b>Omløpsmidler</b>			
<i>Fordringer</i>			
Kundefordringer		0	23 125
Bankinnskudd, kontanter og lignende		<u>5 876</u>	<u>25 416</u>
Sum omløpsmidler		<u>5 876</u>	<u>48 541</u>
Sum eiendeler		<u>7 359 440</u>	<u>7 512 792</u>

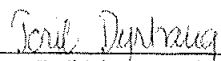



**Toril Invest AS**  
Org.nr: 916 225 717


**Balanse pr. 31. desember**

	Note	2024	2023
<b>Egenkapital</b>			
<i>Innskutt egenkapital</i>			
Aksjekapital	5, 8	400 000	400 000
Overkurs	5	400 000	400 000
Sum innskutt egenkapital		<u>800 000</u>	<u>800 000</u>
<i>Opptjent egenkapital</i>			
Annen egenkapital	5	262 427	472 897
Sum egenkapital		<u>1 062 427</u>	<u>1 272 897</u>
<b>Gjeld</b>			
<i>Avsetninger for forpliktelser</i>			
Utsatt skatt	4	1 116 612	1 175 975
<i>Annen langsiktig gjeld</i>			
Gjeld til kredittinstitusjoner	7	3 700 000	3 700 000
Øvrig langsiktig gjeld	7	1 349 183	1 308 183
Sum annen langsiktig gjeld		<u>5 049 183</u>	<u>5 008 183</u>
<i>Kortsiktig gjeld</i>			
Skyldige offentlige avgifter		54 125	54 125
Annen kortsiktig gjeld		77 093	1 612
Sum kortsiktig gjeld		<u>131 218</u>	<u>55 737</u>
Sum gjeld		<u>6 297 013</u>	<u>6 239 895</u>
Sum egenkapital og gjeld		<u>7 359 440</u>	<u>7 512 792</u>

31. desember 2024  
Kristiansund, 31. mai 2025

  
Toril Johanne Dyrhaug  
Styreleder

  
Rune Dyrhaug  
Styremedlem

  
Trine Dyrhaug  
Styremedlem



## Toril Invest AS

Org.nr: 916 225 717

---

### Noter til regnskapet for 2024

#### NOTE 1 - REGNSKAPSPRINSIPPER

Årsregnskapet er satt opp i samsvar med regnskapslovens bestemmelser og god regnskapsskikk for små foretak.

##### *Datterselskap/tilknyttet selskap*

Datterselskapet og tilknyttede selskaper vurderes etter kostmetoden i selskapsregnskapet. Investeringen er vurdert til anskaffelseskost for aksjene med mindre nedskrivning har vært nødvendig. Det er foretatt nedskrivning til virkelig verdi når verdifall skyldes årsaker som ikke kan antas å være forbigående og det må anses nødvendig etter god regnskapsskikk. Nedskrivninger er reversert når grunnlaget for nedskrivning ikke lenger er til stede.

Utbytte og andre utdelinger er inntektsført samme år som det er avsatt i datterselskapet. Overstiger utbytte andel av tilbakeholdt resultat etter kjøpet, representerer den overskytende del tilbakebetaling av investert kapital, og utdelingene er fratrukket investeringens verdi i balansen.

##### *Fordringer*

Kundefordringer og andre fordringer er oppført i balansen til pålydende etter fradrag for avsetning til forventet tap. Avsetning til tap gjøres på grunnlag av individuelle vurderinger av de enkelte fordringene. I tillegg gjøres det for øvrige kundefordringer en uspesifisert avsetning for å dekke antatt tap.

##### *Varige driftsmidler*

Varige driftsmidler balanseføres og avskrives lineært over driftsmidlets forventede levetid. Vesentlige driftsmidler som består av betydelige komponenter med ulik levetid er dekomponert med ulik avskrivningstid for de ulike komponentene. Direkte vedlikehold av driftsmidler kostnadsføres løpende under driftskostnader, mens påkostninger eller forbedringer tillegges driftsmidlets kostpris og avskrives i takt med driftsmidlet. Dersom gjenvinnbart beløp av driftsmiddelet er lavere enn balanseført verdi foretas nedskrivning til gjenvinnbart beløp. Gjenvinnbart beløp er det høyeste av netto salgsverdi og verdi i bruk. Verdi i bruk er nåverdien av de fremtidige kontantstrømmene som eiendelen forventes å generere.

##### *Skatter*

Skattekostnaden i resultatregnskapet omfatter både periodens betalbare skatt og endring i utsatt skatt. Utsatt skatt er beregnet med 22% på grunnlag av de midlertidige forskjeller som eksisterer mellom regnskapsmessige og skattemessige verdier, samt ligningsmessig underskudd til fremføring ved utgangen av regnskapsåret. Skatteøkende og skattereduserende midlertidige forskjeller som reverserer eller kan reversere i samme periode er utlignet og nettoført. Netto utsatt skattefordel balanseføres i den grad det er sannsynlig at denne kan bli nyttiggjort.

#### NOTE 2 - LØNSKOSTNADER, ANTALL ANSATTE OG LÅN TIL ANSATTE

Selskapet har i regnskapsåret sysselsatt totalt 0 årsverk.

Selskapet har fravalgt revisjon og har derfor ingen kostnader knyttet til dette.



### Toril Invest AS

Org.nr: 916 225 717

### Noter til regnskapet for 2024

#### NOTE 3 - VARIGE DRIFTSMIDLER

	Tomter, bygninger og annen eiendom	Sum
Anskaffelseskost 01.01.	6 890 000	6 890 000
Anskaffelseskost 31.12.	6 890 000	6 890 000
Akk.avskrivning 31.12.	-885 500	-885 500
Balanseført pr. 31.12.	6 004 500	6 004 500
Årets avskrivninger	110 688	110 688
Avskrivningsplan	Saldo 2-5%	

#### NOTE 4 - SKATT

Årets skattekostnad fordeler seg på:	<b>2024</b>	<b>2023</b>
Endring utsatt skatt	-59 363	-45 679
Årets totale skattekostnad	-59 363	-45 679
Beregning av årets skattegrunnlag:	<b>2024</b>	<b>2023</b>
Ordinært resultat før skattekostnad	-269 833	-207 631
Endring i midlertidige forskjeller	101 932	101 323
Årets skattegrunnlag	-167 901	-106 308
Oversikt over midlertidige forskjeller	<b>2024</b>	<b>2023</b>
Driftsmidler inkl goodwill	5 847 314	5 949 246
Sum	5 847 314	5 949 246
Akkumulert fremførbart underskudd før konsernbidrag	-771 804	-603 903
Netto midlertidige forskjeller pr 31.12	5 075 510	5 345 343
Utsatt skattefordel/Utsatt skatt (22%)	1 116 612	1 175 975
Forklaring til hvorfor årets skattekostnad ikke utgjør 22% av resultat før skatt	<b>2024</b>	
22% skatt av resultat før skatt	-59 363	
Beregnet skattekostnad	-59 363	
Effektiv skattesats *)	22 %	
*) Skattekostnad i forhold til resultat før skatt		

Side 6



## Toril Invest AS

Org.nr: 916 225 717

### Noter til regnskapet for 2024

#### NOTE 5 - EGENKAPITAL

	Aksjekapital	Annen egenkapital	Sum
Egenkapital 01.01.2024	400 000	472 897	1 272 897
Årsresultat	0	-210 470	-210 470
Egenkapital 31.12.2024	400 000	262 427	1 062 427

#### NOTE 6 - AKSJER OG ANDELER I ANDRE SELSKAPER

Selskap	Eierandel	Anskaff.kost	Bokført verdi	Markedsverdi
Kristiansund Papir AS	100%	1 349 064	1 349 064	

#### NOTE 7 - FORDRINGER OG GJELD

	2024	2023
<i>Langsiktig gjeld med forfall senere enn 5 år</i>		
Gjeld til bank	-3 700 000	-3 700 000
<i>Øverig langsiktig gjeld</i>		
Gjeld til eier	-1 218 183	-1 218 183
Gjeld til konsernselskaper	-131 000	-90 000
Sum	-1 349 183	-1 308 183

#### NOTE 8 - AKSJEKAPITAL OG AKSJONÆRINFORMASJON

Aksjekapitalen består av:

	Antall	Pålydende	Balanseført
Ordinære aksjer	200	2 000	400 000

Oversikt over aksjonærene i selskapet pr. 31.12:

	Ordinære aksjer	Eierandel	Stemmeandel
DYRHAUG TORIL JOHANNE	200	100 %	100 %



**Toril Invest AS**

Org.nr: 916 225 717

---

## Noter til regnskapet for 2024

### NOTE 9 - FORTSATT DRIFT

Selskapet har tilfredsstillende egenkapital og likviditet.

Utfyllende redegjørelse for årsregnskapet.

Etter styrets oppfatning gir årsregnskapet en tilfredsstillende beskrivelse av selskapets stilling pr. årsskiftet. Utover det som fremgår av regnskapet, kjenner ikke styret til andre forhold vedrørende markedsforhold og prisutvikling som er av interesse for å bedømme selskapet.

Årsregnskapet er utarbeidet på grunnlag av en forutsetning om fortsatt drift. Det bekreftes herved at forutsetningen for fortsatt drift er til stede.

Det er ikke inntrådt forhold etter regnskapsårets slutt som er av betydning for bedømmelsen av regnskapet. Styret mener at forholdene ligger godt til rette for videre drift og utvikling.