



ÅRSREGNSKAPET FOR REGNSKAPSÅRET 2024 - GENERELL INFORMASJON

Enheten

Organisasjonsnummer: 967 751 081
Organisasjonsform: Aksjeselskap
Foretaksnavn: TH BHAS BYGG AS
Forretningsadresse: Pålsneset
5337 RONG

Regnskapsår

Årsregnskapets periode: 01.01.2024 - 31.12.2024

Konsern

Morselskap i konsern: Nei

Regnskapsregler

Regler for små foretak benyttet: Ja
Benyttet ved utarbeidelsen av årsregnskapet til selskapet: Regnskapslovens alminnelige regler

Årsregnskapet fastsatt av kompetent organ

Bekreftet av representant for selskapet: Stein Norvald Klakegg
Dato for fastsettelse av årsregnskapet: 13.03.2025

Grunnlag for avgivelse

År 2024: Årsregnskapet er elektronisk innlevert
År 2023: Tall er hentet fra elektronisk innlevert årsregnskap fra 2024

Det er ikke krav til at årsregnskapet m.v. som sendes til Regnskapsregisteret er undertegnet. Kontrollen på at dette er utført ligger hos revisor/enhetens øverste organ. Sikkerheten ivaretas ved at innsender har rolle/rettighet for innsending av årsregnskapet via Altinn, og ved at det bekreftes at årsregnskapet er fastsatt av kompetent organ.

Brønnøysundregistrene, 25.04.2026



Resultatregnskap

Beløp i: NOK	Note	2024	2023
RESULTATREGNSKAP			
Inntekter			
Salgsinntekt		65 233 677	81 208 321
Annen driftsinntekt		41 287	65 108
Sum inntekter		65 274 964	81 273 429
Kostnader			
Varekostnad		26 227 323	38 163 333
Lønnskostnad	1	29 570 902	28 539 764
Avskrivning av driftsmidler og immaterielle eiendeler	2	209 496	207 366
Annen driftskostnad	1	7 386 707	8 708 886
Sum kostnader		63 394 428	75 619 349
Driftsresultat		1 880 536	5 654 080
Finansinntekter og finanskostnader			
Annen renteinntekt		325 078	323 052
Sum finansinntekter		325 078	323 052
Annen rentekostnad		19 000	26 328
Annen finanskostnad			884
Sum finanskostnader		19 000	27 212
Netto finans		306 078	295 840
Ordinært resultat før skattekostnad		2 186 614	5 949 920
Skattekostnad på resultat	3	485 915	1 313 412
Ordinært resultat etter skattekostnad		1 700 699	4 636 508
Årsresultat	4	1 700 699	4 636 508
Årsresultat etter minoritetsinteresser		1 700 699	4 636 508
Totalresultat		1 700 699	4 636 508
Overføringer og disponeringer			



Resultatregnskap

Beløp i: NOK	Note	2024	2023
Ordinært utbytte		1 700 000	
Avgitt konsernbidrag			938 930
Avsatt til annen egenkapital		699	3 697 578
Sum overføringer og disponeringer	4	1 700 699	4 636 508



Balanse

Beløp i: NOK	Note	2024	2023
BALANSE - EIENDELER			
Anleggsmidler			
Immaterielle eiendeler			
Utsatt skattefordel	3	5 260	
Sum immaterielle eiendeler		5 260	
Varige driftsmidler			
Tomter, bygninger o.a. fast eiendom	2		
Maskiner og anlegg	2		
Skip og flytende installasjoner	2		
Driftsløsøre, inventar o.a. utstyr	2	594 296	803 792
Sum varige driftsmidler	2	594 296	803 792
Finansielle anleggsmidler			
Sum finansielle anleggsmidler	5		
Sum anleggsmidler		599 556	803 792
Omløpsmidler			
Varer			
Sum varer		65 134	65 134
Fordringer			
Kundefordringer		19 315 802	18 710 407
Andre kortsiktige fordringer		641 110	6 178 774
Konsernfordringer		4 928 167	2 923 912
Sum fordringer	5	24 885 079	27 813 092
Bankinnskudd, kontanter og lignende			
Bankinnskudd, kontanter o.l.		5 475 010	6 211 955
Sum bankinnskudd, kontanter og lignende		5 475 010	6 211 955
Sum omløpsmidler		30 425 223	34 090 181
SUM EIENDELER		31 024 779	34 893 973



Balanse

Beløp i: NOK	Note	2024	2023
BALANSE - EGENKAPITAL OG GJELD			
Egenkapital			
Innskutt egenkapital			
Aksjekapital	4, 6	230 000	230 000
Beholdning av egne aksjer	6		
Overkurs	4	36 000	36 000
Annen innskutt egenkapital	4	152 737	152 737
Sum innskutt egenkapital		418 737	418 737
Opptjent egenkapital			
Annen egenkapital	4	13 742 461	13 741 762
Sum opptjent egenkapital		13 742 461	13 741 762
Sum egenkapital	4	14 161 198	14 160 499
Gjeld			
Langsiktig gjeld			
Utsatt skatt	3		2 507
Sum avsetninger for forpliktelser			2 507
Annen langsiktig gjeld			
Sum langsiktig gjeld		0	2 507
Kortsiktig gjeld			
Leverandørgjeld		2 194 026	5 442 722
Betalbar skatt	3	493 682	1 051 052
Skyldig offentlige avgifter		5 033 746	4 063 688
Utbytte	4	1 700 000	
Kortsiktig konserngjeld		4 793 228	7 582 028
Annen kortsiktig gjeld		2 648 900	2 591 477
Sum kortsiktig gjeld		16 863 581	20 730 968
Sum gjeld		16 863 581	20 733 475
SUM EGENKAPITAL OG GJELD		31 024 779	34 893 973



Brønnøysundregistrene

ÅRSREGNSKAP FOR REGNSKAPSÅRET 2024 - GENERELL INFORMASJON

Journalnummer: 2025 344783

Enheten

Organisasjonsnummer: 967 751 081
Organisasjonsform: Aksjeselskap
Foretaksnavn: TH BHAS BYGG AS
Forretningsadresse: Pålsneset
5337 RONG

Regnskapsår

Årsregnskapets periode: 01.01.2024 - 31.12.2024

Konsern

Morselskap i konsern: Nei

Regnskapsregler

Regler for små foretak benyttet: Ja
Benyttet ved utarbeidelsen av
årsregnskapet til selskapet: Regnskapslovens alminnelige regler

Årsregnskapet fastsatt av kompetent organ

Bekreftet av representant for selskapet: Stein Norvald Klakegg
Dato for fastsettelse av årsregnskapet: 13.03.2025

Grunnlag for avgivelse

År 2024: Årsregnskap er elektronisk innlevert.
År 2023: Tall er hentet fra elektronisk innlevert årsregnskap fra 2024.

Det er ikke krav til at årsregnskapet m.v. som sendes til Regnskapsregisteret er undertegnet. Kontrollen på at dette er utført ligger hos revisor/enhetens øverste organ. Sikkerheten ivaretas ved at innsender har rolle/rettighet for innsending av årsregnskapet via Altinn, og ved at det bekreftes at årsregnskapet er fastsatt av kompetent organ.

Brønnøysundregistrene, 27.03.2025



Organisasjonsnr: 967 751 081
TH BHAS BYGG AS

RESULTATREGNSKAP

Beløp i: NOK	Note	2024	2023
RESULTATREGNSKAP			
Inntekter			
Salgsinntekt		65 233 677	81 208 321
Annen driftsinntekt		41 287	65 108
Sum inntekter		65 274 964	81 273 429
Kostnader			
Varekostnad		26 227 323	38 163 333
Lønnskostnad	1	29 570 902	28 539 764
Avskrivning av driftsmidler og immaterielle eiendeler	2	209 496	207 366
Annen driftskostnad	1	7 386 707	8 708 886
Sum kostnader		63 394 428	75 619 349
Driftsresultat		1 880 536	5 654 080
Finansinntekter og finanskostnader			
Annen renteinntekt		325 078	323 052
Sum finansinntekter		325 078	323 052
Annen rentekostnad		19 000	26 328
Annen finanskostnad			884
Sum finanskostnader		19 000	27 212
Netto finans		306 078	295 840
Ordinært resultat før skattekostnad			
Skattekostnad på resultat	3	2 186 614	5 949 920
Ordinært resultat etter skattekostnad		485 915	1 313 412
Årsresultat	4	1 700 699	4 636 508
Årsresultat etter minoritetsinteresser		1 700 699	4 636 508
Totalresultat		1 700 699	4 636 508
Overføringer og disponeringer			
Ordinært utbytte		1 700 000	
Avgitt konsernbidrag			938 930
Avsatt til annen egenkapital		699	3 697 578
Sum overføringer og disponeringer	4	1 700 699	4 636 508





Organisasjonsnr: 967 751 081
TH BHAS BYGG AS

BALANSE

Beløp i: NOK	Note	2024	2023
BALANSE - EIENDELER			
Anleggsmidler			
Immaterielle eiendeler			
Utsatt skattefordel	3	5 260	
Sum immaterielle eiendeler		5 260	
Varige driftsmidler			
Tomter, bygninger o.a. fast eiendom	2		
Maskiner og anlegg	2		
Skip og flytende installasjoner	2		
Driftsløsøre, inventar o. a. utstyr	2	594 296	803 792
Sum varige driftsmidler	2	594 296	803 792
Finansielle anleggsmidler			
Sum finansielle anleggsmidler	5		
Sum anleggsmidler		599 556	803 792
Omløpsmidler			
Varer			
Sum varer		65 134	65 134
Fordringer			
Kundefordringer		19 315 802	18 710 407
Andre kortsiktige fordringer		641 110	6 178 774
Konsernfordringer		4 928 167	2 923 912
Sum fordringer	5	24 885 079	27 813 092
Bankinnskudd, kontanter og lignende			
Bankinnskudd, kontanter o. l.		5 475 010	6 211 955
Sum bankinnskudd, kontanter og lignende		5 475 010	6 211 955
Sum omløpsmidler		30 425 223	34 090 181
SUM EIENDELER		31 024 779	34 893 973

BALANSE - EGENKAPITAL OG GJELD

Egenkapital



Innskutt egenkapital			
Aksjekapital	4, 6	230 000	230 000
Beholdning av egne aksjer	6		
Overkurs	4	36 000	36 000
Annen innskutt egenkapital	4	152 737	152 737
Sum innskutt egenkapital		418 737	418 737
Opptjent egenkapital			
Annen egenkapital	4	13 742 461	13 741 762
Sum opptjent egenkapital		13 742 461	13 741 762
Sum egenkapital	4	14 161 198	14 160 499
Gjeld			
Langsiktig gjeld			
Utsatt skatt	3		2 507
Sum avsetninger for forpliktelses			2 507
Annen langsiktig gjeld			
Sum langsiktig gjeld		0	2 507
Kortsiktig gjeld			
Leverandørgjeld		2 194 026	5 442 722
Betalbar skatt	3	493 682	1 051 052
Skyldig offentlige avgifter		5 033 746	4 063 688
Utbytte	4	1 700 000	
Kortsiktig konserngjeld		4 793 228	7 582 028
Annen kortsiktig gjeld		2 648 900	2 591 477
Sum kortsiktig gjeld		16 863 581	20 730 968
Sum gjeld		16 863 581	20 733 475
SUM EGENKAPITAL OG GJELD		31 024 779	34 893 973



Organisasjonsnr: 967 751 081
TH BHAS BYGG AS

NOTEOPPLYSNINGER - SELSKAP - alle poster oppgitt i hele tall

Note

Antall årsverk i regnskapsåret
40.00

Sum Beløp

Balanseført verdi 31.12. Varige driftsmidler Immaterielle eiend.

Konsernregnskap

Morselskapet sitt navn

Forretningskontor for morselskapet

Begrunnelse for at datterselskap er utelatt fra konsolideringen

Samlet beløp - tilknyttet selskap Årets Fjorårets

Samlet beløp - foretak i samme konsern Årets Fjorårets

Samlet beløp - foretak i samme konsern Årets Fjorårets

Samlet beløp - felles kontrollert virksomhet Årets Fjorårets

Pantstillelse Beløp

Beholdning av egne aksjer Antall Pålydende Andel av aksjek.



Årsregnskap 2024 Th Bhas Bygg AS

Resultatregnskap
Balanse
Noter til regnskapet
Revisjonsberetning

Org.nr.: 967 751 081



Til generalforsamlingen i TH Bhas Bygg AS

Uavhengig revisors beretning for 2024

Konklusjon

Vi har revidert TH Bhas Bygg AS sitt årsregnskap som viser et overskudd på kr 1 700 699. Årsregnskapet består av balanse per 31. desember 2024, resultatregnskap for regnskapsåret avsluttet per denne datoen og noter til årsregnskapet, herunder et sammendrag av viktige regnskapsprinsipper.

Etter vår mening

- oppfyller årsregnskapet gjeldende lovkrav, og
- gir årsregnskapet et rettviseende bilde av selskapets finansielle stilling per 31. desember 2024 og av dets resultat for regnskapsåret avsluttet per denne datoen i samsvar med regnskapslovens regler og god regnskapsskikk i Norge.

Grunnlag for konklusjonen

Vi har gjennomført revisjonen i samsvar med International Standards on Auditing (ISA-ene). Våre oppgaver og plikter i henhold til disse standardene er beskrevet nedenfor under Revisors oppgaver og plikter ved revisjonen av årsregnskapet. Vi er uavhengige av selskapet i samsvar med kravene i relevante lover og forskrifter i Norge og International Code of Ethics for Professional Accountants (inkludert internasjonale uavhengighetsstandarder) utstedt av International Ethics Standards Board for Accountants (IESBA-reglene), og vi har overholdt våre øvrige etiske forpliktelser i samsvar med disse kravene. Innhentet revisjonsbevis er etter vår vurdering tilstrekkelig og hensiktsmessig som grunnlag for vår konklusjon.

Ledelsens ansvar for årsregnskapet

Styret og daglig leder (ledelsen) er ansvarlig for å utarbeide årsregnskapet og for at det gir et rettviseende bilde i samsvar med regnskapslovens regler og god regnskapsskikk i Norge. Ledelsen er også ansvarlig for slik intern kontroll som den finner nødvendig for å kunne utarbeide et årsregnskap som ikke inneholder vesentlig feilinformasjon, verken som følge av misligheter eller utilsiktede feil.

Ved utarbeidelsen av årsregnskapet må ledelsen ta standpunkt til selskapets evne til fortsatt drift og opplyse om forhold av betydning for fortsatt drift. Forutsetningen om fortsatt drift skal legges til grunn for årsregnskapet så lenge det ikke er sannsynlig at virksomheten vil bli avviklet.



Revisors oppgaver og plikter ved revisjonen av årsregnskapet

Vårt mål er å oppnå betryggende sikkerhet for at årsregnskapet som helhet ikke inneholder vesentlig feilinformasjon, verken som følge av misligheter eller utilsiktede feil, og å avgi en revisjonsberetning som inneholder vår konklusjon. Betryggende sikkerhet er en høy grad av sikkerhet, men ingen garanti for at en revisjon utført i samsvar med ISA-ene, alltid vil avdekke vesentlig feilinformasjon. Feilinformasjon kan oppstå som følge av misligheter eller utilsiktede feil. Feilinformasjon er å anse som vesentlig dersom den enkeltvis eller samlet med rimelighet kan forventes å påvirke økonomiske beslutninger som brukerne foretar basert på årsregnskapet.

For videre beskrivelse av revisors oppgaver og plikter vises det til:
<https://revisorforeningen.no/revisjonsberetninger>

Bergen, 13.03.2025
Collegium Revisjon AS

Erlend Hugaas Myrdal
statsautorisert revisor



Resultatregnskap

Th Bhas Bygg AS

Driftsinntekter og driftskostnader	Note	2024	2023
Salgsinntekt		65 233 677	81 208 321
Annen driftsinntekt		41 287	65 108
Sum driftsinntekter		65 274 964	81 273 429
Varekostnad		26 227 323	38 163 333
Lønnskostnad	1	29 570 902	28 539 764
Avskrivning av driftsmidler og immaterielle eiendeler	2	209 496	207 366
Annen driftskostnad	1	7 386 707	8 708 886
Sum driftskostnader		63 394 428	75 619 349
Driftsresultat		1 880 536	5 654 080
Finansinntekter og finanskostnader			
Annen renteinntekt		325 078	323 052
Annen rentekostnad		19 000	26 328
Annen finanskostnad		0	884
Resultat av finansposter		306 078	295 840
Resultat før skattekostnad		2 186 614	5 949 920
Skattekostnad på resultat	3	485 915	1 313 412
Årsresultat	4	1 700 699	4 636 508
Overføringer			
Avsatt til utbytte		1 700 000	0
Avsatt konsernbidrag		0	938 930
Avsatt til annen egenkapital		699	3 697 578
Sum overføringer	4	1 700 699	4 636 508



Balanse

Th Bhas Bygg AS

Eiendeler	Note	2024	2023
Anleggsmidler			
Immaterielle eiendeler			
Utsatt skattefordel	3	5 260	0
Sum immaterielle eiendeler		5 260	0
Varige driftsmidler			
Driftsløsøre, inventar o.a. utstyr	2	594 296	803 792
Sum varige driftsmidler	2	594 296	803 792
Sum anleggsmidler		599 556	803 792
Omløpsmidler			
Lager av varer og annen beholdning		65 134	65 134
Fordringer			
Kundefordringer		19 315 802	18 710 407
Andre kortsiktige fordringer		641 110	6 178 774
Konsernfordringer		4 928 167	2 923 912
Sum fordringer	5	24 885 079	27 813 092
Bankinnskudd, kontanter o.l.		5 475 010	6 211 955
Sum omløpsmidler		30 425 223	34 090 181
Sum eiendeler		31 024 779	34 893 973





Balanse


Th Bhas Bygg AS

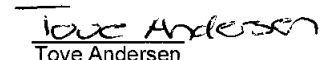
Egenkapital og gjeld	Note	2024	2023
Egenkapital			
Innskutt egenkapital			
Aksjekapital	4, 6	230 000	230 000
Overkurs	4	36 000	36 000
Annen innskutt egenkapital	4	152 737	152 737
Sum innskutt egenkapital		418 737	418 737
Optjent egenkapital			
Annen egenkapital	4	13 742 461	13 741 762
Sum optjent egenkapital		13 742 461	13 741 762
Sum egenkapital	4	14 161 198	14 160 499
Gjeld			
Avsetning for forpliktelser			
Utsatt skatt	3	0	2 507
Sum avsetning for forpliktelser		0	2 507
Kortsiktig gjeld			
Leverandørgjeld		2 194 026	5 442 722
Betalbar skatt	3	493 682	1 051 052
Skyldig offentlige avgifter		5 033 746	4 063 688
Utbytte	4	1 700 000	0
Konserngjeld		4 793 228	7 582 028
Annen kortsiktig gjeld		2 648 900	2 591 477
Sum kortsiktig gjeld		16 863 581	20 730 968
Sum gjeld		16 863 581	20 733 475
Sum egenkapital og gjeld		31 024 779	34 893 973


Rong,
Styret i Th Bhas Bygg AS


Stein Norvald Klakegg
styreleder

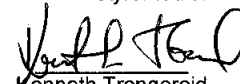

Lillian Drange
styremedlem


Jan-Olav Strand
styremedlem


Tove Andersen
styremedlem


Arvid Hellesund
styremedlem


Bjarthe Magnar Torsvik
styremedlem


Kenneth Trengereid
daglig leder

Th Bhas Bygg AS

Side 4



Noter

Th Bhas Bygg AS

Regnskapsprinsipper

Årsregnskapet er satt opp i samsvar med regnskapsloven og NRS 8 - God regnskapsskikk for små foretak.

Driftsinntekter

Inntektsføring ved salg av varer skjer på leveringstidspunktet. Tjenester inntektsføres etter hvert som de leveres. Inntekter fra salg av tjenester og langsiktige tilvirkningsprosjekter (anleggskontrakter) resultatføres i takt med prosjektets fullføringsgrad, når utfallet av transaksjonen kan estimeres på en pålitelig måte. Når transaksjonens utfall ikke kan estimeres pålitelig, vil kun inntekter tilsvarende påløpte projektkostnader inntektsføres. I den perioden det blir identifisert at et prosjekt vil gi et negativt resultat, vil det estimerte tapet på kontrakten bli resultatført i sin helhet.

Skatt

Skattekostnaden i resultatregnskapet omfatter både periodens betalbare skatt og endring i utsatt skatt. Utsatt skatt er beregnet med 22 % på grunnlag av de midlertidige forskjeller som eksisterer mellom regnskapsmessige og skattemessige verdier, samt ligningsmessig underskudd til fremføring ved utgangen av regnskapsåret. Skatteøkende og skattereduserende midlertidige forskjeller som reverserer eller kan reverseres i samme periode er utlignet og nettoført.

Klassifisering og vurdering av anleggsmidler

Anleggsmidler omfatter eiendeler bestemt til varig eie og bruk. Anleggsmidler er vurdert til anskaffelseskost. Varige driftsmidler balanseføres og avskrives over driftsmidlets økonomiske levetid. Avskrivningsperioden for fast eiendom anskaffet etter 2009 er dekomponert i en del som gjelder råbygget og en del som gjelder faste tekniske installasjoner. Varige driftsmidler nedskrives til gjenvinnbart beløp ved verdifall som forventes ikke å være forbigående. Gjenvinnbart beløp er det høyeste av netto salgsverdi og verdi i bruk. Verdi i bruk er nåverdi av fremtidige kontantstrømmer knyttet til eiendelen. Nedskrivningen reverseres når grunnlaget for nedskrivningen ikke lenger er til stede.

Klassifisering og vurdering av omløpsmidler

Omløpsmidler og kortsiktig gjeld omfatter normalt poster som forfaller til betaling innen ett år etter balansedagen, samt poster som knytter seg til varekretsløpet. Omløpsmidler vurderes til laveste verdi av anskaffelseskost og virkelig verdi.

Varer

Varer er vurdert til det laveste av anskaffelseskost og netto salgsverdi.

Fordringer

Kundefordringer og andre fordringer oppføres til pålydende etter fradrag for avsetning til forventet tap. Avsetning til tap gjøres på grunnlag av en individuell vurdering av de enkelte fordringene.



Noter

Th Bhas Bygg AS

Note 1 Lønnskostnader og ytelser, godtgjørelser til daglig leder, styret og revisor

Lønnskostnader

	2024	2023
Lønninger	24 492 327	23 953 226
Arbeidsgiveravgift	3 659 324	3 654 404
Pensjonskostnader	1 136 224	827 586
Andre ytelser	283 027	104 548
Sum	29 570 902	28 539 764

Selskapet har i 2024 sysselsatt 40 årsverk.

Note 2 Anleggsmidler

	Driftsløsøre, inventar ol.	Sum
Anskaffelseskost pr. 01.01.24	5 047 164	5 047 164
- Avgang i året	2	2
= Anskaffelseskost 31.12.24	5 047 162	5 047 162
Akkumulerte avskrivninger 31.12.24	4 452 866	4 452 866
= Bokført verdi 31.12.24	594 296	594 296
Årets ordinære avskrivninger	209 496	209 496
Økonomisk levetid	0-10 år	

Note 3 Skatt

Årets skattekostnad	2024	2023
Resultatført skatt på ordinært resultat:		
Betalbar skatt	493 682	1 315 879
Endring i utsatt skatt	-7 767	-2 467
Skattekostnad ordinært resultat	485 915	1 313 412

Skattepliktig inntekt:		
Resultat før skatt	2 186 614	5 949 920
Permanente forskjeller	22 095	20 129
Endring i midlertidige forskjeller	35 302	11 217
Avgitt konsernbidrag	0	-1 203 757
Skattepliktig inntekt	2 244 011	4 777 509

Betalbar skatt i balansen:		
Betalbar skatt på årets resultat	493 682	1 315 879
Betalbar skatt på avgitt konsernbidrag	0	-264 827
Sum betalbar skatt i balansen	493 682	1 051 052

Skatteeffekten av midlertidige forskjeller som har gitt opphav til utsatt skatt og utsatte skattefordeler,



Noter

Th Bhas Bygg AS

spesifisert på typer av midlertidige forskjeller

	2024	2023	Endring
Varige driftsmidler	313	14 169	13 856
Fordringer	-110 000	-110 000	0
Gevinst – og tapskonto	85 780	107 226	21 445
Sum	-23 907	11 395	35 302
Grunnlag for utsatt skattefordel / skatt	-23 907	11 395	35 302
Utsatt skattefordel / skatt (22 %)	-5 260	2 507	7 766

Note 4 Egenkapital

	Aksjekapital	Overkurs	Annen egenkapital	Annen egenkapital	Sum egenkapital
Pr. 31.12.2023	230 000	36 000	152 737	13 741 762	14 160 499
Årets resultat				1 700 699	1 700 699
Utbytte				-1 700 000	-1 700 000
Pr 31.12.2024	230 000	36 000	152 737	13 742 461	14 161 198

Note 5 Lån og sikkerhetsstillelse til medlemmer av styrende organer

Selskapet har ikke gitt lån eller sikkerhetsstillelse til ledende personer, aksjeeiere med videre.

Note 6 Aksjonærer

Aksjekapitalen i Th Bhas Bygg AS pr. 31.12 består av:

	Antall	Pålydende	Bokført
Ordinære aksjer	230 000	1,0	230 000
Sum	230 000		230 000

Eierstruktur

De største aksjonærene i % pr. 31.12 var:

	Ordinære	Eierandel	Stemmeandel
Rongesund Drift AS	230 000	100,0	100,0