



## ÅRSREGNSKAPET FOR REGNSKAPSÅRET 2021 - GENERELL INFORMASJON

### Enheten

Organisasjonsnummer: 917 909 792  
Organisasjonsform: Aksjeselskap  
Foretaksnavn: THE OSLO COMPANY AS  
Forretningsadresse: Torggata 7  
0181 OSLO

### Regnskapsår

Årsregnskapets periode: 01.01.2021 - 31.12.2021

### Konsern

Morselskap i konsern: Nei

### Regnskapsregler

Regler for små foretak benyttet: Nei  
Benyttet ved utarbeidelsen av årsregnskapet til selskapet: Regnskapslovens alminnelige regler

### Årsregnskapet fastsatt av kompetent organ

Bekreftet av representant for selskapet: Christian Steen  
Dato for fastsettelse av årsregnskapet: 22.06.2022

### Grunnlag for avgivelse

År 2021: Årsregnskapet er elektronisk innlevert  
År 2020: Tall er hentet fra elektronisk innlevert årsregnskap fra 2021

*Det er ikke krav til at årsregnskapet m.v. som sendes til Regnskapsregisteret er undertegnet. Kontrollen på at dette er utført ligger hos revisor/enhetens øverste organ. Sikkerheten ivaretas ved at innsender har rolle/rettighet for innsending av årsregnskapet via Altinn, og ved at det bekreftes at årsregnskapet er fastsatt av kompetent organ.*

Brønnøysundregistrene, 25.06.2023



### Resultatregnskap

| Beløp i: NOK  | Note  | 2021               | 2020               |
|---|-------|--------------------|--------------------|
| <b>RESULTATREGNSKAP</b>                               |       |                    |                    |
| <b>Inntekter</b>                                      |       |                    |                    |
| Salgsinntekt  | 2, 11 | 145 802 375        | 150 004 287        |
| Annen driftsinntekt                                   |       | 1 538 469          | 8 250              |
| <b>Sum inntekter</b>                                  |       | <b>147 340 844</b> | <b>150 012 537</b> |
| <b>Kostnader</b>                                      |       |                    |                    |
| Prosjektkostnad                                       |       | 115 975 051        | 115 706 490        |
| Lønnskostnad  | 3     | 18 130 285         | 14 656 519         |
| Nedskrivning prosjekter                               |       | 1 760 218          | 3 433 490          |
| Avskrivning av driftsmidler og immaterielle eiendeler | 5     | 876 648            | 174 997            |
| Annen driftskostnad                                   | 3     | 5 639 288          | 5 305 532          |
| <b>Sum kostnader</b>                                  |       | <b>142 381 490</b> | <b>139 277 028</b> |
| <b>Driftsresultat</b>                                 |       | <b>4 959 354</b>   | <b>10 735 509</b>  |
| <b>Finansinntekter og finanskostnader</b>             |       |                    |                    |
| Annen renteinntekt                                    |       | 1 491              | 10 773             |
| Annen finansinntekt                                   |       | 28 558             | 9 520              |
| <b>Sum finansinntekter</b>                            |       | <b>30 049</b>      | <b>20 293</b>      |
| Nedskrivning av andre finansielle anleggsmidler       |       | 7 200              |                    |
| Annen rentekostnad                                    |       | 58 128             | 27 083             |
| Annen finanskostnad                                   |       | 19 890             | 31 460             |
| <b>Sum finanskostnader</b>                            |       | <b>85 217</b>      | <b>58 544</b>      |
| <b>Netto finans</b>                                   |       | <b>-55 168</b>     | <b>-38 251</b>     |
| <b>Ordinært resultat før skattekostnad</b>            |       | <b>4 904 186</b>   | <b>10 697 258</b>  |
| Skattekostnad på ordinært resultat                    | 4     | 1 121 940          | 2 368 101          |
| <b>Ordinært resultat etter skattekostnad</b>          |       | <b>3 782 246</b>   | <b>8 329 157</b>   |
| <b>Årsresultat</b>                                    |       | <b>3 782 246</b>   | <b>8 329 157</b>   |
| <b>Årsresultat etter minoritetsinteresser</b>         |       | <b>3 782 246</b>   | <b>8 329 157</b>   |



## Resultatregnskap

| <b>Beløp i: NOK</b>                      | <b>Note</b> | <b>2021</b>      | <b>2020</b>      |
|--|-------------|------------------|------------------|
| <b>Totalresultat</b>                     |             | <b>3 782 246</b> | <b>8 329 157</b> |
| <b>Overføringer og disponeringer</b>     |             |                  |                  |
| Ordinært utbytte                         |             | 3 000 000        | 5 000 000        |
| Avsatt til annen egenkapital             |             | 782 246          | 3 329 157        |
| <b>Sum overføringer og disponeringer</b> | <b>10</b>   | <b>3 782 246</b> | <b>8 329 157</b> |



### Balanse

| Beløp i: NOK                                | Note  | 2021              | 2020              |
|---|-------|-------------------|-------------------|
| <b>BALANSE - EIENDELER</b>                  |       |                   |                   |
| <b>Anleggsmidler</b>                        |       |                   |                   |
| <b>Immaterielle eiendeler</b>               |       |                   |                   |
| Konsesjoner, patenter o.l.                  | 5     |                   |                   |
| Utsatt skattefordel                         | 4     |                   | 119 512           |
| <b>Sum immaterielle eiendeler</b>           |       |                   | <b>119 512</b>    |
| <b>Varige driftsmidler</b>                  |       |                   |                   |
| Tomter, bygninger o.a. fast eiendom         | 5     | 2 733 302         |                   |
| Maskiner og anlegg                          | 5     |                   |                   |
| Skip og flytende installasjoner             | 5     |                   |                   |
| Driftsløsøre, inventar o.a. utstyr          | 5     | 1 478 227         | 126 752           |
| <b>Sum varige driftsmidler</b>              |       | <b>4 211 529</b>  | <b>126 752</b>    |
| <b>Finansielle anleggsmidler</b>            |       |                   |                   |
| Investering i datterselskap                 | 12    |                   |                   |
| Investering i annet foretak i samme konsern | 12    |                   |                   |
| Investeringer i tilknyttet selskap          | 12    |                   |                   |
| Investeringer i aksjer og andeler           | 12    | 262 650           | 274 652           |
| Andre langsiktige fordringer                | 7     |                   |                   |
| <b>Sum finansielle anleggsmidler</b>        |       | <b>262 650</b>    | <b>274 652</b>    |
| <b>Sum anleggsmidler</b>                    |       | <b>4 474 179</b>  | <b>520 916</b>    |
| <b>Omløpsmidler</b>                         |       |                   |                   |
| <b>Varer</b>                                |       |                   |                   |
| Prosjekter i arbeid                         | 6, 11 | 7 894 599         | 3 296 552         |
| <b>Sum varer</b>                            |       | <b>7 894 599</b>  | <b>3 296 552</b>  |
| <b>Fordringer</b>                           |       |                   |                   |
| Kundefordringer                             |       | 9 500 354         | 20 010 610        |
| Andre kortsiktige fordringer                |       | 921 093           | 463 208           |
| <b>Sum fordringer</b>                       |       | <b>10 421 447</b> | <b>20 473 818</b> |
| <b>Bankinnskudd, kontanter og lignende</b>  |       |                   |                   |
| Bankinnskudd, kontanter o.l.                | 8     | 11 896 898        | 20 369 082        |



## Balanse

| Beløp i: NOK                            | Note | 2021              | 2020              |
|---|------|-------------------|-------------------|
| Sum bankinnskudd, kontanter og lignende |      | 11 896 898        | 20 369 082        |
| Sum omløpsmidler                        |      | 30 212 944        | 44 139 452        |
| <b>SUM EIENDELER</b>                    |      | <b>34 687 123</b> | <b>44 660 368</b> |

## BALANSE - EGENKAPITAL OG GJELD

### Egenkapital

#### Innskutt egenkapital

|                                 |       |                  |                  |
|---------------------------------|-------|------------------|------------------|
| Aksjekapital                    | 9, 10 | 37 500           | 37 500           |
| Beholdning av egne aksjer       | 9     |                  |                  |
| Overkurs                        | 10    | 4 992 500        | 4 992 500        |
| <b>Sum innskutt egenkapital</b> |       | <b>5 030 000</b> | <b>5 030 000</b> |

#### Opptjent egenkapital

|                                 |    |                |                 |
|---------------------------------|----|----------------|-----------------|
| Annen egenkapital               | 10 | 184 398        | -597 848        |
| <b>Sum opptjent egenkapital</b> |    | <b>184 398</b> | <b>-597 848</b> |

#### Sum egenkapital

**5 214 398**      **4 432 152**

### Gjeld

#### Langsiktig gjeld

|  |   |              |  |
|--|---|--------------|--|
| Utsatt skatt                             | 4 | 4 461        |  |
| <b>Sum avsetninger for forpliktelser</b> |   | <b>4 461</b> |  |

#### Annen langsiktig gjeld

#### Sum langsiktig gjeld

**4 461**      **0**

#### Kortsiktig gjeld

|                             |    |                   |                   |
|-----------------------------|----|-------------------|-------------------|
| Leverandørgjeld             |    | 5 010 376         | 7 611 087         |
| Betalbar skatt              | 4  | 997 967           | 2 293 641         |
| Skyldig offentlige avgifter |    | 5 417 371         | 4 443 515         |
| Utbytte                     | 10 | 3 000 000         | 5 000 000         |
| Annen kortsiktig gjeld      | 13 | 15 042 551        | 20 879 973        |
| <b>Sum kortsiktig gjeld</b> |    | <b>29 468 265</b> | <b>40 228 217</b> |



## Balanse

| <b>Beløp i: NOK</b>             | <b>Note</b> | <b>2021</b>       | <b>2020</b>       |
|---------------------------------|-------------|-------------------|-------------------|
| Sum gjeld                       |             | 29 472 726        | 40 228 217        |
| <b>SUM EGENKAPITAL OG GJELD</b> |             | <b>34 687 124</b> | <b>44 660 368</b> |



BDO AS  
Munkedamsveien 45  
Postboks 1704 Vika  
0121 Oslo

## Uavhengig revisors beretning

Til generalforsamlingen i The Oslo Company AS

### Konklusjon

Vi har revidert årsregnskapet til The Oslo Company AS.

#### Årsregnskapet består av:

- Balanse per 31. desember 2021,
- Resultatregnskap 2021
- Kontantstrømoppstilling for regnskapsåret avsluttet per 31. desember 2021
- Noter til årsregnskapet, herunder et sammendrag av viktige regnskapsprinsipper.

#### Etter vår mening:

- Oppfyller årsregnskapet gjeldende lovkrav, og
- Gir årsregnskapet et rettviseende bilde av selskapets finansielle stilling per 31. desember 2021 og av dets resultat og kontantstrømmer for regnskapsåret i samsvar med regnskapslovens regler og god regnskapsskikk i Norge.

### Grunnlag for konklusjonen

Vi har gjennomført revisjonen i samsvar med de internasjonale revisjonsstandardene International Standards on Auditing (ISA-ene). Våre oppgaver og plikter i henhold til disse standardene er beskrevet nedenfor under Revisors oppgaver og plikter ved revisjonen av årsregnskapet. Vi er uavhengige av selskapet slik det kreves i lov, forskrift og International Code of Ethics for Professional Accountants (inkludert internasjonale uavhengighetsstandarder) utstedt av the International Ethics Standards Board for Accountants (IESBA-reglene), og vi har overholdt våre øvrige etiske forpliktelser i samsvar med disse kravene. Innhentet revisjonsbevis er etter vår vurdering tilstrekkelig og hensiktsmessig som grunnlag for vår konklusjon.

### Annen informasjon

Styret og daglig leder (ledelsen) er ansvarlig for annen informasjon. Annen informasjon består av årsberetningen. Vår konklusjon om årsregnskapet ovenfor dekker ikke annen informasjon.

I forbindelse med revisjonen av årsregnskapet er det vår oppgave å lese annen informasjon. Formålet er å vurdere hvorvidt det foreligger vesentlig inkonsistens mellom annen informasjon og årsregnskapet og den kunnskap vi har opparbeidet oss under revisjonen av årsregnskapet, eller hvorvidt informasjon i annen informasjon ellers fremstår som vesentlig feil. Vi har plikt til å rapportere dersom annen informasjon fremstår som vesentlig feil. Vi har ingenting å rapportere i så henseende.

### Konklusjon om årsberetningen

Basert på kunnskapen vi har opparbeidet oss i revisjonen, mener vi at årsberetningen

- er konsistent med årsregnskapet og
- inneholder de opplysninger som skal gis i henhold til gjeldende lovkrav.



## Styret og daglig leders ansvar for årsregnskapet

Styret og daglig leder (ledelsen) er ansvarlig for å utarbeide årsregnskapet og for at det gir et rettviseende bilde i samsvar med regnskapslovens regler og god regnskapskikk i Norge. Ledelsen er også ansvarlig for slik intern kontroll som den finner nødvendig for å kunne utarbeide et årsregnskap som ikke inneholder vesentlig feilinformasjon, verken som følge av misligheter eller utilsiktede feil.

Ved utarbeidelsen av årsregnskapet må ledelsen ta standpunkt til selskapets evne til fortsatt drift og opplyse om forhold av betydning for fortsatt drift. Forutsetningen om fortsatt drift skal legges til grunn for årsregnskapet så lenge det ikke er sannsynlig at virksomheten vil bli avviklet.

## Revisors oppgaver og plikter ved revisjonen av årsregnskapet

Vårt mål er å oppnå betryggende sikkerhet for at årsregnskapet som helhet ikke inneholder vesentlig feilinformasjon, verken som følge av misligheter eller utilsiktede feil, og å avgi en revisjonsberetning som inneholder vår konklusjon. Betryggende sikkerhet er en høy grad av sikkerhet, men ingen garanti for at en revisjon utført i samsvar med lov, forskrift og god revisjonsskikk i Norge, herunder ISA-ene, alltid vil avdekke vesentlig feilinformasjon som eksisterer. Feilinformasjon kan oppstå som følge av misligheter eller utilsiktede feil. Feilinformasjon blir vurdert som vesentlig dersom den enkeltvis eller samlet med rimelighet kan forventes å påvirke økonomiske beslutninger som brukerne foretar basert på årsregnskapet.

For videre beskrivelse av revisors oppgaver og plikter vises det til:  
<https://revisorforeningen.no/revisjonsberetninger>

BDO AS

Norunn Byrkjeland  
statsautorisert revisor  
(elektronisk signert)

Penneo Dokumentnøkkel: HGEW4-X7NKO-IMG11-S163B-Y30BE-BHECJ



# PENNEO

Signaturene i dette dokumentet er juridisk bindende. Dokument signert med "Penneo"™ - sikker digital signatur.  
De signerende parter sin identitet er registrert, og er listet nedenfor.

"Med min signatur bekrefter jeg alle datoer og innholdet i dette dokument."

## Norunn Byrkjeland

Partner

Serienummer: 9578-5998-4-792505

IP: 188.95.xxx.xxx

2022-06-24 07:56:01 UTC



Penneo Dokumentnøkkel: HGEW4-X7NKO-IMG11-S163B-Y30BE-BHECJ

Dokumentet er signert digitalt, med **Penneo.com**. Alle digitale signatur-data i dokumentet er sikret og validert av den datamaskin-utregnede hash-verdien av det opprinnelige dokument. Dokumentet er låst og tids-stemplet med et sertifikat fra en betrodd tredjepart. All kryptografisk bevis er integrert i denne PDF, for fremtidig validering (hvis nødvendig).

### Hvordan bekrefter at dette dokumentet er originalen?

Dokumentet er beskyttet av ett Adobe CDS sertifikat. Når du åpner dokumentet i

Adobe Reader, skal du kunne se at dokumentet er sertifisert av **Penneo e-signature service <penneo@penneo.com>**. Dette garanterer at innholdet i dokumentet ikke har blitt endret.

Det er lett å kontrollere de kryptografiske beviser som er lokalisert inne i dokumentet, med Penneo validator - <https://penneo.com/validate>



DocuSign Envelope ID: 3556E746-76F4-4A8C-B266-FACB84B59624

# The Oslo Company

## Årsberetning 2021

### Virksomhetens art og tilholdssted

The Oslo Company AS driver virksomhet med strategisk og kreativ rådgiving innen kommunikasjon og media, produksjon av TV og film og dertil tilhørende virksomhet. Selskapets driftsaktivitet omfatter kommunikasjon, reklameproduksjon, TV-underholdning og film- og dramaproduksjon.. Selskapet ble stiftet 27.09.2016, og virksomheten er lokalisert i Oslo.

### Redegjørelse for årsregnskapet

Selskapet omsatte i 2021 for 147,3 MNOK og årsresultat på 3,8 MNOK. Til sammenligning var omsetningen på 150 MNOK og årsresultatet på 8,3 MNOK året før. Samlet kontantstrøm fra driften i selskapet var på 1,4 MNOK, mens de samlede investeringene var på 4,9 MNOK. Likviditetsbeholdning var 11,9 MNOK per 31.12.2022. Selskapets evne til egenfinansiering av investeringer er god. Totalkapitalen var ved utgangen av året 34,7 MNOK, sammenlignet med 44,6 MNOK året før. Egenkapitalandelen pr. 31.12.2021 var 15%, sammenlignet med 9,9 % pr. 31.12.2020. Selskapets kortsiktige gjeld utgjorde pr. 31.12.2021 99,9 % av samlet gjeld i likhet med året før. Det har ikke påløpt utgifter til forskning og utvikling. Det har ikke inntrådt forhold etter regnskapsårets utgang som er av betydning av bedømmelse av selskapets stilling.

### Fremtidig utvikling

Selskapet skal i årene fremover ha en offensiv vekststrategi, hvor økonomiske ressurser skal investeres i de beste hodene og idéene, kvalitet og høy veksttakt. For de nærmeste årene har aksjonærene enes om en strategi der det satses og investeres relativt mye. Det er derfor ventet at de økonomiske resultatene vil være moderate i denne fortsatte etablerings- og investeringsfasen.

### Markedsrisiko

Kompaniet må i et stadig mer krevende marked utvikle treffende konsepter og øke kundeporteføljen, samt sørge for å opprettholde kostnadskontroll og fokus på effektivisering.

### Kredittrisiko

Risikoen for tap på fordringer er vurdert som relativt lav. Selskapets kunder er store, etablerte kringkastere/distributører, samt et knippe reklamekunder som ikke opererer i de mest utsatte bransjene.

### Likviditetsrisiko

Selskapet vurderer likviditeten i selskapet som god. Likviditeten påvirkes spesielt av oppdragsmengden og oppstart av større produksjoner, samt dramaprojekter under utvikling.



DocuSign Envelope ID: 3556E746-76F4-4A8C-B266-FACB84B59624

Sistnevnte er lange prosesser med usikkert utfall. Det gjøres løpende vurdering av selskapets investeringsomfang og totale risiko.

#### **Fortsatt drift**

I samsvar med regnskapsloven § 3-3a bekreftes det at forutsetningene om fortsatt drift er til stede. Til grunn for antagelsen ligger resultatprognoser for 2022 og selskapets langsiktige strategiske prognoser for årene fremover. Selskapet er i en sunn økonomisk og finansiell stilling.

#### **Resultatdisponering**

Styret foreslår følgende disponering av årsresultatet i The Oslo Company AS:

|                         |                  |
|-------------------------|------------------|
| Annen egenkapital       | 782 246          |
| Avsatt til utbytte      | 3 000 000        |
| <b>Totalt disponert</b> | <b>3 782 246</b> |

#### **Arbeidsmiljø og sykefravær**

Styret anser arbeidsmiljøet i selskapet som godt.

Det har i løpet av året ikke forekommet eller blitt rapport alvorlige arbeidsuhell eller ulykker, som har resultert i store materielle skader eller personskader.

Selskapet har hatt et lavt sykefravær i 2021.

#### **Likestilling og diskriminering**

Selskapet har som mål å være en arbeidsplass der det er likestilling mellom kvinner og menn.

Selskapet praktiserer en personalpolitikk som anses for å være kjønnsnøytral. Vi ønsker imidlertid å ansette de personene som har best kvalifikasjoner, uansett kjønn.

Selskapets virksomhet er i stor grad prosjektbasert og som et resultat av dette er en større del av de ansatte midlertidig ansatte på prosjekt.

Selskapets styre har fire mannlige medlemmer.

Styret arbeider aktivt for å forhindre diskriminering som følge av nedsatt funksjonsevne, etnisitet, nasjonal opprinnelse, hudfarge, religion eller livssyn. Aktivitetene omfatter blant annet rekruttering, lønns- og arbeidsvilkår, forfremmelse, utviklingsmuligheter og beskyttelse mot trakassering.

#### **Ytre miljø**

Miljøpåvirkningene fra aktivitetene i selskapet vurderes ikke å medføre en vesentlig påvirkning på det ytre miljøet. Den største påvirkningen følger av reisevirksomhet.

Selskapet jobber aktivt med tiltak for å redusere forurensing av det ytre miljøet, både på hovedkontoret (med blant annet kildesortering, valg av underleverandører med videre) og på produksjoner (med blant annet begrensning av reisevirksomheten). Selskapet ble i 2020 sertifisert som Miljøfyrtårn.




DocuSign Envelope ID: 3556E746-76F4-4A8C-B266-FACB84B59624

## Forsikring for styrets medlemmer og daglig leder


Selskapet har tegnet styreansvarforsikring som gjelder for nåværende, tidligere eller fremtidig styremedlem, administrerende direktør/daglig leder og andre ansatte i stilling eller verv med personlig ledelsesansvar. Forsikringen gjelder for erstatningsansvar for skade som inntreffer i Norden.

Forsikringen omfatter sikredes personlige erstatningsansvar for økonomisk tap på grunnlag av uaktsomhet.

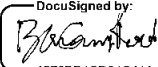
Oslo, 22. juni 2022

DocuSigned by:  
  
95840651A1554BC

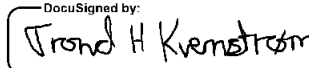
Per Raustøl (styreleder)

DocuSigned by:  
  
E13BA8C2609744B...

Christian Steen (daglig leder)

DocuSigned by:  
  
3578BB4CD94C41A...

Bjørn Gunnar Rosvoll  
(styremedlem)

DocuSigned by:  
  
1E8C6275777A419...

Trond Håndlykken Kvernstrøm  
(styremedlem)



DocuSign Envelope ID: ABD6B332-CBE2-4CEE-904C-20A74A1E9944

# The Oslo Company

## Årsberetning 2021

### Virksomhetens art og tilholdssted

The Oslo Company AS driver virksomhet med strategisk og kreativ rådgiving innen kommunikasjon og media, produksjon av TV og film og dertil tilhørende virksomhet. Selskapets driftsaktivitet omfatter kommunikasjon, reklameproduksjon, TV-underholdning og film- og dramaproduksjon.. Selskapet ble stiftet 27.09.2016, og virksomheten er lokalisert i Oslo.

### Redegjørelse for årsregnskapet

Selskapet omsatte i 2021 for 147,3 MNOK og årsresultat på 3,8 MNOK. Til sammenligning var omsetningen på 150 MNOK og årsresultatet på 8,3 MNOK året før. Samlet kontantstrøm fra driften i selskapet var på 1,4 MNOK, mens de samlede investeringene var på 4,9 MNOK. Likviditetsbeholdning var 11,9 MNOK per 31.12.2022. Selskapets evne til egenfinansiering av investeringer er god. Totalkapitalen var ved utgangen av året 34,7 MNOK, sammenlignet med 44,6 MNOK året før. Egenkapitalandelen pr. 31.12.2021 var 15%, sammenlignet med 9,9 % pr. 31.12.2020. Selskapets kortsiktige gjeld utgjorde pr. 31.12.2021 99,9 % av samlet gjeld i likhet med året før. Det har ikke påløpt utgifter til forskning og utvikling. Det har ikke inntrådt forhold etter regnskapsårets utgang som er av betydning av bedømmelse av selskapets stilling.

### Fremtidig utvikling

Selskapet skal i årene fremover ha en offensiv vekststrategi, hvor økonomiske ressurser skal investeres i de beste hodene og idéene, kvalitet og høy veksttakt. For de nærmeste årene har aksjonærene enes om en strategi der det satses og investeres relativt mye. Det er derfor ventet at de økonomiske resultatene vil være moderate i denne fortsatte etablerings- og investeringsfasen.

### Markedsrisiko

Kompaniet må i et stadig mer krevende marked utvikle treffende konsepter og øke kundeporteføljen, samt sørge for å opprettholde kostnadskontroll og fokus på effektivisering.

### Kredittrisiko

Risikoen for tap på fordringer er vurdert som relativt lav. Selskapets kunder er store, etablerte kringkastere/distributører, samt et knippe reklamekunder som ikke opererer i de mest utsatte bransjene.

### Likviditetsrisiko

Selskapet vurderer likviditeten i selskapet som god. Likviditeten påvirkes spesielt av oppdragsmengden og oppstart av større produksjoner, samt dramaprosjekter under utvikling.



DocuSign Envelope ID: ABD6B332-CBE2-4CEE-904C-20A74A1E9944

Sistnevnte er lange prosesser med usikkert utfall. Det gjøres løpende vurdering av selskapets investeringsomfang og totale risiko.

#### **Fortsatt drift**

I samsvar med regnskapsloven § 3-3a bekreftes det at forutsetningene om fortsatt drift er til stede. Til grunn for antagelsen ligger resultatprognoser for 2022 og selskapets langsiktige strategiske prognoser for årene fremover. Selskapet er i en sunn økonomisk og finansiell stilling.

#### **Resultatdisponering**

Styret foreslår følgende disponering av årsresultatet i The Oslo Company AS:

|                         |                  |
|-------------------------|------------------|
| Annen egenkapital       | 782 246          |
| Avsatt til utbytte      | 3 000 000        |
| <b>Totalt disponert</b> | <b>3 782 246</b> |

#### **Arbeidsmiljø og sykefravær**

Styret anser arbeidsmiljøet i selskapet som godt.

Det har i løpet av året ikke forekommet eller blitt rapport alvorlige arbeidsuhell eller ulykker, som har resultert i store materielle skader eller personskader.

Selskapet har hatt et lavt sykefravær i 2021.

#### **Likestilling og diskriminering**

Selskapet har som mål å være en arbeidsplass der det er likestilling mellom kvinner og menn.

Selskapet praktiserer en personalpolitikk som anses for å være kjønnsnøytral. Vi ønsker imidlertid å ansette de personene som har best kvalifikasjoner, uansett kjønn.

Selskapets virksomhet er i stor grad prosjektbasert og som et resultat av dette er en større del av de ansatte midlertidig ansatte på prosjekt.

Selskapets styre har fire mannlige medlemmer.

Styret arbeider aktivt for å forhindre diskriminering som følge av nedsatt funksjonsevne, etnisitet, nasjonal opprinnelse, hudfarge, religion eller livssyn. Aktivitetene omfatter blant annet rekruttering, lønns- og arbeidsvilkår, forfremmelse, utviklingsmuligheter og beskyttelse mot trakassering.

#### **Ytre miljø**

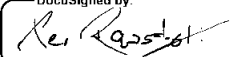
Miljøpåvirkningene fra aktivitetene i selskapet vurderes ikke å medføre en vesentlig påvirkning på det ytre miljøet. Den største påvirkningen følger av reisevirksomhet.

Selskapet jobber aktivt med tiltak for å redusere forurensing av det ytre miljøet, både på hovedkontoret (med blant annet kildesortering, valg av underleverandører med videre) og på produksjoner (med blant annet begrensning av reisevirksomheten). Selskapet ble i 2020 sertifisert som Miljøfyrtårn.


Oslo, 22. juni 2022




DocuSign Envelope ID: ABD6B332-CBE2-4CEE-904C-20A74A1E9944

DocuSigned by:  
  
95840651A1554BC


Per Raustøl (styreleder)

DocuSigned by:  
  
E19578C259774B

Christian Steen (daglig leder)

DocuSigned by:  
  
1578BB4CD94C41A

Bjørn Gunnar Rosvoll  
(styremedlem)

DocuSigned by:  
  
1F8C627577A419

Trond Håndlykken Kvernstrøm  
(styremedlem)



DocuSign Envelope ID: ABD6B332-CBE2-4CEE-904C-20A74A1E9944

**The Oslo Company**  
**Kontantstrømanalyse Pr 31.12.2020**

| <b>Kontantstrømmer fra operasjonelle aktiviteter</b>    | <b>2021</b>       | <b>2020</b>       |
|---|-------------------|-------------------|
| Resultat før skatt                                      | 4 904 186         | 10 697 258        |
| Ordinære av- og nedskrivninger                          | 876 648           | 174 997           |
| Betalte skatter   | -2 293 641        | 0                 |
| Endring i prosjekter i arbeid                           | -4 598 047        | 2 625 015         |
| Endring i kundefordringer                               | 10 510 256        | -3 884 541        |
| Endring i leverandørgjeld                               | -2 842 310        | 1 869 370         |
| Endring i andre tidsavgrensingsposter                   | -5 079 853        | 2 036 428         |
| <b>Netto kontantstrøm fra operasjonelle aktiviteter</b> | <b>1 477 240</b>  | <b>13 518 527</b> |
| <b>Kontantstrømmer fra investeringsaktiviteter</b>      |                   |                   |
| Utbetalinger ved kjøp av varige driftsmidler            | -4 961 426        | -34 205           |
| Utbetalinger ved kjøp av aksjer og andeler              | 12 002            | -267 452          |
| <b>Netto kontantstrøm fra investeringsaktiviteter</b>   | <b>-4 949 424</b> | <b>-301 657</b>   |
| <b>Netto kontantstrøm fra finansieringsaktiviteter</b>  |                   |                   |
| Utbetalt utbytte  | -5 000 000        | -3 000 000        |
| <b>Netto kontantstrøm fra finansieringsaktiviteter</b>  | <b>-5 000 000</b> | <b>3 000 000</b>  |
| <b>Netto endring i likvider i året</b>                  | <b>-8 472 184</b> | <b>10 216 870</b> |
| Konter og bankinnskudd pr 01.01                         | 20 369 082        | 10 152 212        |
| <b>Konter og bankinnskudd pr balansedag</b>             | <b>11 896 898</b> | <b>20 369 082</b> |



DocuSign Envelope ID: ABD6B332-CBE2-4CEE-904C-20A74A1E9944

# Årsregnskap 2021

## The Oslo Company AS

Resultatregnskap  
Balanse  
Noter til regnskapet  
Kontantstrømoppstilling

Org.nr.: 917 909 792



DocuSign Envelope ID: ABD6B332-CBE2-4CEE-904C-20A74A1E9944

### Resultatregnskap

#### The Oslo Company AS

| Driftsinntekter og driftskostnader                    | Note      | 2021               | 2020               |
|---|-----------|--------------------|--------------------|
| Salgsinntekt  | 2, 11     | 145 802 375        | 150 004 287        |
| Annen driftsinntekt                                   |           | 1 538 469          | 8 250              |
| <b>Sum driftsinntekter</b>                            |           | <b>147 340 844</b> | <b>150 012 537</b> |
| Prosjektkostnad                                       |           | 115 975 051        | 115 706 490        |
| Lønnskostnad  | 3         | 18 130 285         | 14 656 519         |
| Nedskrivning prosjekter                               |           | 1 760 218          | 3 433 490          |
| Avskrivning av driftsmidler og immaterielle eiendeler | 5         | 876 648            | 174 997            |
| Annen driftskostnad                                   | 3         | 5 639 288          | 5 305 532          |
| <b>Sum driftskostnader</b>                            |           | <b>142 381 490</b> | <b>139 277 028</b> |
| <b>Driftsresultat</b>                                 |           | <b>4 959 354</b>   | <b>10 735 509</b>  |
| <b>Finansinntekter og finanskostnader</b>             |           |                    |                    |
| Renteinntekt  |           | 1 491              | 10 773             |
| Annen finansinntekt                                   |           | 28 558             | 9 520              |
| Nedskrivning av andre finansielle anleggsmidler       |           | 7 200              | 0                  |
| Rentekostnad  |           | 58 128             | 27 083             |
| Annen finanskostnad                                   |           | 19 890             | 31 460             |
| <b>Resultat av finansposter</b>                       |           | <b>-55 168</b>     | <b>-38 251</b>     |
| <b>Ordinært resultat før skattekostnad</b>            |           | <b>4 904 186</b>   | <b>10 697 258</b>  |
| Skattekostnad på ordinært resultat                    | 4         | 1 121 940          | 2 368 101          |
| <b>Årsresultat</b>                                    |           | <b>3 782 246</b>   | <b>8 329 157</b>   |
| <b>Overføringer</b>                                   |           |                    |                    |
| Avsatt til utbytte                                    |           | 3 000 000          | 5 000 000          |
| Avsatt til annen egenkapital                          |           | 782 246            | 3 329 157          |
| <b>Sum overføringer</b>                               | <b>10</b> | <b>3 782 246</b>   | <b>8 329 157</b>   |



DocuSign Envelope ID: ABD6B332-CBE2-4CEE-904C-20A74A1E9944

## Balanse The Oslo Company AS

| Eiendeler                              | Note  | 2021              | 2020              |
|--|-------|-------------------|-------------------|
| <b>Anleggsmidler</b>                   |       |                   |                   |
| <i>Immaterielle eiendeler</i>          |       |                   |                   |
| Utsatt skattefordel                    | 4     | 0                 | 119 512           |
| <b>Sum immaterielle eiendeler</b>      |       | <b>0</b>          | <b>119 512</b>    |
| <i>Varige driftsmidler</i>             |       |                   |                   |
| Tomter, bygninger o.a. fast eiendom    | 5     | 2 733 302         | 0                 |
| Driftsløsøre, inventar o.a. utstyr     | 5     | 1 478 227         | 126 752           |
| <b>Sum varige driftsmidler</b>         |       | <b>4 211 529</b>  | <b>126 752</b>    |
| <i>Finansielle anleggsmidler</i>       |       |                   |                   |
| Investeringer i aksjer og andeler      | 12    | 262 650           | 274 652           |
| <b>Sum finansielle anleggsmidler</b>   |       | <b>262 650</b>    | <b>274 652</b>    |
| <b>Sum anleggsmidler</b>               |       | <b>4 474 179</b>  | <b>520 916</b>    |
| <b>Omløpsmidler</b>                    |       |                   |                   |
| <i>Prosjekter i arbeid</i>             |       |                   |                   |
| Prosjekter i arbeid                    | 6, 11 | 7 894 599         | 3 296 552         |
| <b>Sum prosjekter i arbeid</b>         |       | <b>7 894 599</b>  | <b>3 296 552</b>  |
| <i>Fordringer</i>                      |       |                   |                   |
| Kundefordringer                        |       | 9 500 354         | 20 010 610        |
| Andre kortsiktige fordringer           |       | 921 093           | 463 208           |
| <b>Sum fordringer</b>                  |       | <b>10 421 447</b> | <b>20 473 818</b> |
| <i>Bankinnskudd, kontanter o.l</i>     |       |                   |                   |
| Bankinnskudd, kontanter o.l.           | 8     | 11 896 898        | 20 369 082        |
| <b>Sum bankinnskudd, kontanter o.l</b> |       | <b>11 896 898</b> | <b>20 369 082</b> |
| <b>Sum omløpsmidler</b>                |       | <b>30 212 944</b> | <b>44 139 452</b> |
| <b>Sum eiendeler</b>                   |       | <b>34 687 123</b> | <b>44 660 368</b> |



DocuSign Envelope ID: ABD6B332-CBE2-4CEE-904C-20A74A1E9944


## Balanse The Oslo Company AS

| Egenkapital og gjeld                   | Note  | 2021              | 2020              |
|--|-------|-------------------|-------------------|
| <b>Egenkapital</b>                     |       |                   |                   |
| <i>Innskutt egenkapital</i>            |       |                   |                   |
| Aksjekapital                           | 9, 10 | 37 500            | 37 500            |
| Overkurs                               | 10    | 4 992 500         | 4 992 500         |
| <b>Sum innskutt egenkapital</b>        |       | <b>5 030 000</b>  | <b>5 030 000</b>  |
| <i>Opptjent egenkapital</i>            |       |                   |                   |
| Annen egenkapital                      | 10    | 184 398           | -597 848          |
| <b>Sum opptjent egenkapital</b>        |       | <b>184 398</b>    | <b>-597 848</b>   |
| <b>Sum egenkapital</b>                 |       | <b>5 214 398</b>  | <b>4 432 152</b>  |
| <b>Gjeld</b>                           |       |                   |                   |
| Utsatt skatt                           | 4     | 4 461             | 0                 |
| <b>Sum avsetning for forpliktelser</b> |       | <b>4 461</b>      | <b>0</b>          |
| <i>Kortsiktig gjeld</i>                |       |                   |                   |
| Leverandørgjeld                        |       | 5 010 376         | 7 611 087         |
| Betalbar skatt                         | 4     | 997 967           | 2 293 641         |
| Skyldig offentlige avgifter            |       | 5 417 371         | 4 443 515         |
| Utbytte                                | 10    | 3 000 000         | 5 000 000         |
| Annen kortsiktig gjeld                 | 13    | 15 042 551        | 20 879 973        |
| <b>Sum kortsiktig gjeld</b>            |       | <b>29 468 265</b> | <b>40 228 217</b> |
| <b>Sum gjeld</b>                       |       | <b>29 472 726</b> | <b>40 228 217</b> |
| <b>Sum egenkapital og gjeld</b>        |       | <b>34 687 124</b> | <b>44 660 368</b> |

Oslo, den 6/21/2022  
Styret i The Oslo Company AS

DocuSigned by:  
  
05848651A155196...  
Per Raustøl  
styreleder

DocuSigned by:  
  
F49BA882693744B...  
Christian Steen  
styremedlem/daglig leder

DocuSigned by:  
  
4578BB4CD94C41A...  
Bjørn Gunnar Rosvoll  
styremedlem

DocuSigned by:  
  
1E8C6275777A419...  
Trond Håndlykken Kvernstrøm  
styremedlem



DocuSign Envelope ID: ABD6B332-CBE2-4CEE-904C-20A74A1E9944

## Noter til regnskapet 2021

### Regnskapsprinsipper

Årsregnskapet er satt opp i samsvar med regnskapslovens bestemmelser og god regnskapsskikk.

### Bruk av estimater

Utarbeidelse av regnskap i samsvar med regnskapsloven krever bruk av estimater. Videre krever anvendelse av selskapets regnskapsprinsipper at ledelsen må utøve skjønn.

### Salgsinntekter

Inntektsføring ved salg av varer skjer på leveringstidspunktet. Tjenester inntektsføres etter hvert som de leveres. Inntekter fra salg av tjenester og langsiktige prosjekter (prosjekter i arbeid) resultatføres i takt med prosjektets fullføringsgrad, når utfallet av prosjektet kan estimeres på en pålitelig måte. Prosjekter i arbeid bokføres som varelager, mens a-konto fakturering bokføres som kortsiktig gjeld.

### Klassifisering og vurdering av balanseposter

Eiendeler bestemt til varig eie eller bruk er klassifisert som anleggsmidler. Anleggsmidler er vurdert til anskaffelseskost. Omløpsmidler og kortsiktig gjeld omfatter normalt poster som forfaller til betaling innen ett år etter balansedagen, samt poster som knytter seg til varekretsløpet. Omløpsmidler vurderes til laveste verdi av anskaffelseskost og antatt virkelig verdi. Fordringer klassifiseres som omløpsmidler hvis de skal tilbakebetales i løpet av ett år. For gjeld er analoge kriterier lagt til grunn. Første års avdrag på langsiktige fordringer og langsiktig gjeld klassifiseres likevel ikke som omløpsmiddel og kortsiktig gjeld.

Enkelte poster er vurdert etter andre regler. Postene det gjelder vil være blant de postene som omhandles nedenfor.

### Immaterielle eiendeler

Utgifter til utvikling balanseføres i den grad det kan identifiseres en fremtidig økonomisk fordel knyttet til utvikling av en identifiserbar immateriell eiendel og utgiftene kan måles pålitelig. I motsatt fall kostnadsføres slike utgifter løpende. Balanseført utvikling avskrives lineært over økonomisk levetid.

### Varige driftsmidler

Varige driftsmidler balanseføres og avskrives lineært til restverdi over driftsmidlenes forventede utnyttbare levetid. Ved endring i avskrivningsplan fordeles virkningen over gjenværende avskrivningstid. Vedlikehold av driftsmidler kostnadsføres løpende. Påkostninger eller forbedringer tillegges driftsmidlets kostpris og avskrives i takt med driftsmidlet. Skillet mellom vedlikehold og påkostning/forbedring regnes i forhold til driftsmidlets stand ved kjøp av driftsmidlet.

Utgifter til leie av driftsmidler kostnadsføres. Forskuddsbetalinger balanseføres som forskuddsbetalt kostnad, og fordeles over leieperioden.

### Fordringer

Kundefordringer og andre fordringer er oppført i balansen til pålydende etter fradrag for avsetning til forventet tap. Avsetning for tap gjøres på grunnlag av individuelle vurderinger av de enkelte fordringene. I tillegg gjøres det for øvrige kundefordringer en uspesifisert avsetning for å dekke antatt tap.

### Skatt

Skattekostnaden i resultatregnskapet omfatter både periodens betalbare skatt og endring i utsatt skatt. Utsatt skatt beregnes med 22 % på grunnlag av de midlertidige forskjeller som eksisterer mellom regnskapsmessige og skattemessige verdier, samt eventuelt ligningsmessig underskudd til fremføring ved utgangen av regnskapsåret. Skatteøkende og skattereduserende midlertidige forskjeller som reverserer eller kan reversere i samme periode er utlignet og nettoført.

### Valuta

Fordringer og gjeld i utenlandsk valuta vurderes etter kursen ved regnskapsårets slutt.



DocuSign Envelope ID: ABD6B332-CBE2-4CEE-904C-20A74A1E9944

## Noter til regnskapet 2021

### Note 2 Salgsinntekter

Salgsinntekter fordelt på segment

|            | 2021               | 2020               |
|------------|--------------------|--------------------|
| Reklame    | 21 404 355         | 29 010 763         |
| TV         | 105 515 682        | 74 560 790         |
| Drama      | 18 569 781         | 36 482 229         |
| Utvikling  | 1 050 000          | 3 168 231          |
| Event      | 801 026            | 6 790 524          |
| <b>Sum</b> | <b>147 340 844</b> | <b>150 012 537</b> |

### Note 3 Lønnskostnader, antall ansatte, godtgjørelser, lån til ansatte mm

| Lønnskostnader           | 2021              | 2020              |
|--------------------------|-------------------|-------------------|
| Lønninger                | 54 684 338        | 44 174 391        |
| Lønn til prosjektansatte | -46 817 475       | -36 721 783       |
| Arbeidsgiveravgift       | 8 141 297         | 6 192 767         |
| Pensjonskostnader        | 1 307 951         | 330 190           |
| Andre ytelser            | 814 173           | 680 954           |
| <b>Sum</b>               | <b>18 130 285</b> | <b>14 656 519</b> |

Gjennomsnittlig antall årsverk sysselsatt i regnskapsåret 65 66

| Ytelser til ledende personer | Daglig leder     | Styret         |
|------------------------------|------------------|----------------|
| Lønn                         | 1 836 000        | 0              |
| Annen godtgjørelse           | 4 392            | 0              |
| Styrehonorar                 | 0                | 100 000        |
| <b>Sum</b>                   | <b>1 840 392</b> | <b>100 000</b> |

Det er ikke gitt lån/sikkerhetsstillelse til daglig leder, styrets leder eller andre nærstående parter. Daglig leder er inkludert i selskapets pensjonsordning (OTP).

#### OTP

Selskapet er pliktig til å ha tjenstepensjonsordning etter lov om obligatorisk tjenstepensjon. Selskapets pensjonsordninger tilfredsstiller kravene i denne lov.

#### Revisor

Kostnadsført honorar til revisor for 2021 utgjør kr 237 810,- ekskl.mva.

|                                |                |
|--------------------------------|----------------|
| Lovpålagt revisjon             | 137 410        |
| Teknisk utarbeidelse           | 43 000         |
| Annen bistand                  | 57 400         |
| <b>Sum honorar til revisor</b> | <b>237 810</b> |



DocuSign Envelope ID: ABD6B332-CBE2-4CEE-904C-20A74A1E9944

## Noter til regnskapet 2021

### Note 4 Skatt

| <b>Årets skattekostnad</b>               | <b>2021</b>      | <b>2020</b>       |
|--|------------------|-------------------|
| Resultatført skatt på ordinært resultat: |                  |                   |
| Betalbar skatt                           | 997 967          | 2 293 641         |
| Endring i utsatt skatt                   | 123 973          | 74 460            |
| <b>Skattekostnad ordinært resultat</b>   | <b>1 121 940</b> | <b>2 368 101</b>  |
| Skattepliktig inntekt:                   |                  |                   |
| Ordinært resultat før skatt              | 4 904 186        | 10 697 258        |
| Permanente forskjeller                   | 195 539          | 66 838            |
| Endring i midlertidige forskjeller       | -563 510         | 162 817           |
| Anvendelse av fremførbart underskudd     | 0                | -501 274          |
| <b>Skattepliktig inntekt</b>             | <b>4 536 214</b> | <b>10 425 639</b> |
| Betalbar skatt i balansen:               |                  |                   |
| Betalbar skatt på årets resultat         | 997 967          | 2 293 641         |
| <b>Sum betalbar skatt i balansen</b>     | <b>997 967</b>   | <b>2 293 641</b>  |

Skatteeffekten av midlertidige forskjeller som har gitt opphav til utsatt skatt og utsatte skattefordeler, spesifisert på typer av midlertidige forskjeller

|   | <b>2021</b>   | <b>2020</b>     | <b>Endring</b>  |
|---|---------------|-----------------|-----------------|
| Varige driftsmidler                             | 20 276        | -393 234        | -413 510        |
| Varebeholdning                                  | 0             | -150 000        | -150 000        |
| <b>Sum</b>                                      | <b>20 276</b> | <b>-543 234</b> | <b>-563 510</b> |
| <b>Grunnlag for utsatt skatt / skattefordel</b> | <b>20 276</b> | <b>-543 234</b> | <b>-563 510</b> |
| <b>Utsatt skatt / skattefordel (22 %)</b>       | <b>4 461</b>  | <b>-119 512</b> | <b>-123 972</b> |



DocuSign Envelope ID: ABD6B332-CBE2-4CEE-904C-20A74A1E9944

## Noter til regnskapet 2021

### Note 5 Varige driftsmidler

|  | Hjemmeside     | Kontor-<br>maskiner ol. | Driftsløsøre,<br>inventar ol. | Fast<br>byggnings-<br>inventar | Kunst                | Oppussing        | Totalt           |
|--|----------------|-------------------------|-------------------------------|--------------------------------|----------------------|------------------|------------------|
| Anskaffelseskost<br>01.01                | 79 403         | 478 130                 | 743 966                       | 107 231                        | 33 600               |                  | 1 442 330        |
| Tilgang                                  | 0              | 1 686 195               | 29 739                        | 0                              | 0                    | 3 245 492        | 4 961 426        |
| Avgang                                   | 0              | 0                       | 0                             | 0                              | 0                    | 0                | 0                |
| <b>Anskaffelseskost<br/>t 31.12</b>      | <b>79 403</b>  | <b>2 164 324</b>        | <b>773 705</b>                | <b>107 231</b>                 | <b>33 600</b>        | <b>3 245 492</b> | <b>6 403 755</b> |
| Akk. av-<br>/nedskrivninger<br>31.12     | -79 403        | -788 997                | -750 546                      | -61 090                        | 0                    | -512 192         | -2 192 229       |
| <b>Balanseført<br/>verdi 31.12</b>       | <b>0</b>       | <b>1 375 327</b>        | <b>23 159</b>                 | <b>46 141</b>                  | <b>33 600</b>        | <b>2 733 300</b> | <b>4 211 528</b> |
| Årets<br>avskrivninger                   | 0              | 328 136                 | 14 922                        | 21 400                         | 0                    | 512 192          | 876 650          |
| Avskrivningsplan<br>Økonomisk<br>levetid | Lineær<br>3 år | Lineær<br>3 år          | Lineær<br>3 år                | Lineær<br>5 år                 | Ingen<br>avskrivning | Linær<br>5 år    |                  |

### Note 6 Prosjekter i arbeid

|  | 2021             | 2020             |
|--|------------------|------------------|
| Påløpte kostnader, prosjekter i arbeid | 7 894 599        | 3 296 552        |
| <b>Sum</b>                             | <b>7 894 599</b> | <b>3 296 552</b> |

### Note 7 Fordringer, gjeld, pantstillelser og garantier m.v

Selskapet inngikk ny leieavtale 01.04.2019. Sikkerhetstillelse utgjør månedesleie. Kostnadsført leiekostnad for lokale og felleskostnader utgjør i 2021 kr 1 199 187. DNB garanterer for husleien á kr 1 099 995 i perioden 01.04.2019 - 31.03.2029.

| Balanseført verdi av pantsatte eiendeler | 2021              | 2020              |
|--|-------------------|-------------------|
| Fast driftstilbehør                      | 4 211 529         | 126 752           |
| Kundefordringer                          | 9 500 354         | 19 860 610        |
| Varelager                                | 7 894 599         | 3 296 552         |
| <b>Sum</b>                               | <b>21 606 482</b> | <b>23 283 914</b> |

Selskapet har stilt pantstillelse for garantiansvar i varelager med 1,5 MNOK, i kundefordringer med 1,5 MNOK og i driftstilbehør med 1,5 MNOK.



DocuSign Envelope ID: ABD6B332-CBE2-4CEE-904C-20A74A1E9944

## Noter til regnskapet 2021

### Note 8 Bankinnskudd

|                          | 2021      | 2020      |
|--------------------------|-----------|-----------|
| Bundne skattetreksmidler | 2 474 116 | 2 240 117 |
| Husleiegaranti           | 1 008 566 | 607 075   |

### Note 9 Aksjonærer

Aksjekapitalen i The Oslo Company AS pr. 31.12 består av:

|                 | Antall | Pålydende | Bokført |
|-----------------|--------|-----------|---------|
| Ordinære aksjer | 375    | 100,0     | 37 500  |
| Sum             | 375    |           | 37 500  |

#### Eierstruktur

Aksjonærer i % pr. 31.12:

|                             | Ordinære   | Eierandel    | Stemmeandel  |
|-----------------------------|------------|--------------|--------------|
| STEEN & COMPANY AS          | 141        | 37,6         | 37,6         |
| T. KVERNSTRØM INVEST AS     | 141        | 37,6         | 37,6         |
| TV 2 GRUPPEN AS             | 75         | 20,0         | 20,0         |
| Jpo AS                      | 18         | 4,8          | 4,8          |
| <b>Totalt antall aksjer</b> | <b>375</b> | <b>100,0</b> | <b>100,0</b> |

Daglig leder og styremedlem Christian Steen eier 37,6% av selskapets aksjer gjennom selskapet Steen & Company AS. Styremedlem Trond Håndlykken Kvernstrøm eier 37,6% av selskapets aksjer gjennom selskapet T. Kvernstrøm Invest AS.

### Note 10 Egenkapital

|                 | Aksjekapital  | Overkurs         | Annen egenkapital | Sum egenkapital  |
|-----------------|---------------|------------------|-------------------|------------------|
| Pr. 01.01       | 37 500        | 4 992 500        | -597 848          | 4 432 152        |
| Avsatt utbytte  |               |                  | -3 000 000        | -3 000 000       |
| Årets resultat  |               |                  | 3 782 246         | 3 782 246        |
| <b>Pr 31.12</b> | <b>37 500</b> | <b>4 992 500</b> | <b>184 399</b>    | <b>5 214 399</b> |

### Note 11 Offentlige tilskudd

The Oslo Company AS har fått tilskudd fra Norsk filminstitutt til flere prosjekter. Det er i 2021 innvilget kr 1 100 000 i tilskudd. Av disse er kr 490 000 utbetalt i 2021, og resterende utbetales i 2022. Regnskapsmessig er tilskuddene bruttoført.



DocuSign Envelope ID: ABD6B332-CBE2-4CEE-904C-20A74A1E9944

## Noter til regnskapet 2021

### Note 12 Investering i aksjer og andeler

Investeringene i tilknyttet selskap regnskapsføres etter kostmetoden.

| Selskap                      | Forretnings-<br>kontor | Eier-<br>/stemmeandel | Årets resultat | EK pr. 31.12 | Bokført<br>verdi |
|------------------------------|------------------------|-----------------------|----------------|--------------|------------------|
| Montreux Film og Fjernsyn AS | Oslo                   | 20 %                  | -577 256       | 1 153 992    | 6 000            |
| DP Norway AS                 | Oslo                   | 0,108 %               | -112 926 869   | 102 817 259  | 247 650          |
| The Film Company AS          | Oslo                   | 30 %                  | 26 899         | 56 699       | 9 000            |
| <b>Sum</b>                   |                        |                       |                |              | <b>247 650</b>   |

Årsregnskapene for 2021 ikke er avlagt for de aktuelle selskapene per tidspunkt for avleggelse av regnskapet til The Oslo Company AS. Det benyttes derfor foreløpige tall. Investeringene i selskapene er forøvrig av liten karakter, og er dermed ikke til hinder for avleggelse av regnskapet til The Oslo Company AS.

### Note 13 Annen kortsiktig gjeld

|                        | 2021              | 2020              |
|------------------------|-------------------|-------------------|
| Forskudd prosjekter    | 9 428 302         | 15 598 173        |
| Skyldig lønn           | 5 276 846         | 4 309 987         |
| Annen kortsiktig gjeld | 337 403           | 971 814           |
| <b>Sum</b>             | <b>15 042 551</b> | <b>20 879 974</b> |



DocuSign Envelope ID: ABD6B332-CBE2-4CEE-904C-20A74A1E9944

Til BDO AS ved Norunn Byrkjeland

Oslo, 22.06.22

## Uttalelse fra ledelsen

Dette brevet sendes i forbindelse med deres revisjon av regnskapet for The Oslo Company AS for året som ble avsluttet den 31. desember 2021, med det formål å kunne konkludere om hvorvidt regnskapet i det alt vesentlige gir et rettviseende bilde av selskapets finansielle stilling, resultatene av driften og kontantstrømmene i samsvar med regnskapslovens regler og god regnskapsskikk i Norge.

Vi bekrefter, etter beste evne og overbevisning at:

1. Vi har oppfylt vårt ansvar vedrørende utarbeidelsen av regnskapet som fastsatt i vilkårene for revisjonsoppdraget datert 02.12.2020, og regnskapet gir et rettviseende bilde i samsvar med regnskapslovens regler og god regnskapsskikk i Norge inkludert fremleggelse av all relevant informasjon.
2. Det har ikke forekommet noen uregelmessigheter hvor ledelsen eller ansatte med betydningsfull rolle i regnskaps- og intern kontroll-systemene er involvert, eller andre uregelmessigheter som kunne ha hatt vesentlig betydning for årsregnskapet.
3. Vi har gitt dere fullstendige opplysninger om samtlige kjente nærstående parter, relasjonene mellom dem, samt transaksjoner mellom dem.
4. Vi har fulgt lover, forskrifter og offentlige reguleringer, som hvis de ikke blir fulgt, kunne medføre økonomisk eller strafferettslig ansvar for selskapet. Det er gitt opplysninger om mulige lovbrudd vi er kjent med og alle faktiske og mulige konsekvenser av disse.
5. Vi erkjenner vårt ansvar for implementering og opprettholdelse av intern kontroll som skal forebygge og avdekke misligheter og feil. Vi har gitt dere informasjon om eventuelle mangler i intern kontrollen som ledelsen kjenner til. Vi kjenner ikke til at det foreligger mangler eller feilinformasjon. Vi har gitt dere alle opplysninger om eventuelle påstander om misligheter eller mistanke om misligheter som kan ha påvirket selskapets regnskap og som er kommunisert av ansatte, tidligere ansatte, analytikere, tilsynsmyndigheter eller andre. Vi har gitt dere alle opplysninger om eventuelle misligheter eller mistanker om misligheter som vi er kjent med og som kan ha påvirket selskapet, og som involverer ledelsen, ansatte som har en betydningsfull rolle i intern kontroll, eller andre hvor misligheten kunne hatt en vesentlig virkning på regnskapet og vi har gitt opplysninger om resultatene av vår vurdering av risikoen for at regnskapet kan inneholde vesentlig feilinformasjon som følge av misligheter.
6. Det er konsistens mellom informasjonen i årsregnskapet og annen informasjon som er gitt til dere før vi signerer denne erklæringen. Det er heller ikke vesentlige feil i annen informasjon.
7. Vi har gitt dere tilgang til alle opplysninger som er relevante for utarbeidelsen av regnskapet, som regnskapsregistreringer, dokumentasjon, styrereferater, generalforsamlingsprotokoll mv. Siste styremøte ble avholdt 21.06.2022.
8. Vi har gitt dere opplysninger om alle kjente tilfeller av manglende overholdelse eller mistanke om manglende overholdelse av lover og forskrifter som kan ha betydning for utarbeidelsen av regnskapet.
9. Følgende er tilstrekkelig hensyntatt og opplyst om i årsregnskapet:
  - a. Identiteten til samt mellomværende og transaksjoner med nærstående parter;
  - b. Tap som følge av kjøps- og salgsvtaler;
  - c. Avtaler og muligheter til tilbakekjøp av eiendeler som er solgt;
  - d. Eiendeler som er pantsatt eller på annen måte stilt som sikkerhet.

Side 1 av 2



DocuSign Envelope ID: ABD6B332-CBE2-4CEE-904C-20A74A1E9944

10. Metode, de viktigste forutsetningene og dataene som er brukt av oss ved utarbeidelse av regnskapsestimater og tilhørende tilleggsopplysninger, er hensiktsmessige og i samsvar med det/de gjeldene rammeverk(et/ene).
11. Vi har ingen planer eller intensjoner som vil påvirke bokførte verdier og klassifiseringen av eiendeler eller gjeld i årsregnskapet.
12. Selskapet har eiendomsretten til alle eiendeler som er oppført i balansen. Det er ikke knyttet noen heftelser eller pantsettelsler, herunder eiendomsforbehold, til disse eiendelene.
13. Vi har regnskapsført eller opplyst i note om alle forpliktelser, både faktiske og mulige, og har opplyst i note om eventuelle garantier.
14. Alle hendelser etter balansedagen som medfører korrigering eller omtale, er korrigert eller omtalt.
15. Vi har gitt dere informasjon om alle faktiske eller mulige rettstvister og krav som har økonomisk betydning for regnskapet. Når det er aktuelt er disse rettstvistene og kravene tilstrekkelig regnskapsført og opplyst om i regnskapet.
16. Alle transaksjoner er registrert i regnskapsposter og reflektert i regnskapet. Årsregnskapet inneholder ikke vesentlig feil. Dette inkluderer at det ikke mangler opplysninger av betydning.
17. Vi har gitt dere vår vurdering av selskapets evne til fortsatt drift, herunder våre vurderinger av effekten av pågående smitteverntiltak som følge av korona-utbruddet.
18. Vi er ansvarlige for og har oppfylt vår plikt til å sørge for ordentlig og oversiktlig registrering og dokumentasjon av selskapets regnskapsopplysninger i samsvar med lov og god bokføringsskikk i Norge.
19. Vi har gitt dere:
  - a. tilleggsopplysninger som revisor har bedt om fra oss for revisjonsformål,
  - b. siste versjon av alle dokument(ene) som er en del av selskapets årsregnskap/årsrapport, og
  - c. ubegrenset tilgang til personer i selskapet som det etter revisors vurdering er nødvendig å innhente revisjonsbevis fra.

DocuSigned by:

E19B70C2599744B...

Christian Steen

Daglig leder