



ÅRSREGNSKAPET FOR REGNSKAPSÅRET 2021 - GENERELL INFORMASJON

Enheten

Organisasjonsnummer: 911 811 251
Organisasjonsform: Aksjeselskap
Foretaksnavn: BREVIK ENGINEERING AS
Forretningsadresse: Strømtangvegen 38
3950 BREVIK

Regnskapsår

Årsregnskapets periode: 01.01.2021 - 31.12.2021

Konsern

Morselskap i konsern: Nei

Regnskapsregler

Regler for små foretak benyttet: Nei
Benyttet ved utarbeidelsen av årsregnskapet til selskapet: Regnskapslovens alminnelige regler

Årsregnskapet fastsatt av kompetent organ

Bekreftet av representant for selskapet: Tore Ulleland
Dato for fastsettelse av årsregnskapet: 23.03.2022

Grunnlag for avgivelse

År 2021: Årsregnskapet er elektronisk innlevert
År 2020: Tall er hentet fra elektronisk innlevert årsregnskap fra 2021

Det er ikke krav til at årsregnskapet m.v. som sendes til Regnskapsregisteret er undertegnet. Kontrollen på at dette er utført ligger hos revisor/enhetens øverste organ. Sikkerheten ivaretas ved at innsender har rolle/rettighet for innsending av årsregnskapet via Altinn, og ved at det bekreftes at årsregnskapet er fastsatt av kompetent organ.

Brønnøysundregistrene, 11.08.2023



Resultatregnskap

| Beløp i: NOK | Note | 2021 | 2020 |
|---|------------------|--------------------|--------------------|
| RESULTATREGNSKAP | | | |
| Inntekter | | | |
| Salgsinntekt | 1 | 205 328 973 | 222 334 606 |
| Sum inntekter | | 205 328 973 | 222 334 606 |
| Kostnader | | | |
| Varekostnad | 15 | 132 429 611 | 145 534 680 |
| Lønnskostnad | 2, 3, 4, 5, 6 | 49 150 183 | 48 034 843 |
| Avskrivning på driftsmidler og immaterielle eiendeler | | 369 891 | 470 047 |
| Annen driftskostnad | 7 | 11 848 815 | 10 120 207 |
| Sum kostnader | | 193 798 500 | 204 159 777 |
| Driftsresultat | | 11 530 474 | 18 174 828 |
| Finansinntekter og finanskostnader | | | |
| Annen renteinntekt | | 342 | 2 226 |
| Annen finansinntekt | | 95 444 | 1 039 218 |
| Sum finansinntekter | | 95 786 | 1 041 444 |
| Annen rentekostnad | | 13 286 | 33 918 |
| Annen finanskostnad | | 94 228 | 1 914 060 |
| Sum finanskostnader | | 107 515 | 1 947 979 |
| Netto finans | | -11 728 | -906 535 |
| Ordinært resultat før skattekostnad | 17 | 11 518 745 | 17 268 293 |
| Skattekostnad på ordinært resultat | 17 | 2 540 668 | 3 799 025 |
| Ordinært resultat etter skattekostnad | | 8 978 077 | 13 469 268 |
| Årsresultat | | 8 978 077 | 13 469 268 |
| Overføringer og disponeringer | | | |
| Ordinært utbytte | 14 | 7 120 000 | 2 700 000 |
| Tilleggsutbytte | 14 | | 5 000 000 |
| Annen egenkapital | 14 | 1 858 077 | 5 769 268 |



Resultatregnskap

| Beløp i: NOK | Note | 2021 | 2020 |
|-----------------------------------|-------------|-------------|-------------|
| Sum overføringer og disponeringer | | 8 978 077 | 13 469 268 |



Balanse

| Beløp i: NOK | Note | 2021 | 2020 |
|--|------|-------------------|-------------------|
| BALANSE - EIENDELER | | | |
| Anleggsmidler | | | |
| Immaterielle eiendeler | | | |
| Utsatt skattefordel | 16 | 369 202 | 415 406 |
| Sum immaterielle eiendeler | | 369 202 | 415 406 |
| Varige driftsmidler | | | |
| Driftsløsøre, inventar, verktøy, kontormaskiner, ol. | 8 | 249 800 | 398 579 |
| Sum varige driftsmidler | | 249 800 | 398 579 |
| Finansielle anleggsmidler | | | |
| Andre fordringer | 9 | 33 000 | 33 000 |
| Sum finansielle anleggsmidler | | 33 000 | 33 000 |
| Sum anleggsmidler | | 652 002 | 846 985 |
| Omløpsmidler | | | |
| Varer | | | |
| Fordringer | | | |
| Kundefordringer | 10 | 28 301 518 | 34 664 249 |
| Andre fordringer | 11 | 3 489 687 | 3 937 887 |
| Sum fordringer | | 31 791 205 | 38 602 137 |
| Bankinnskudd, kontanter og lignende | | | |
| Bankinnskudd, kontanter og lignende | 12 | 34 224 814 | 24 895 202 |
| Sum bankinnskudd, kontanter og lignende | | 34 224 814 | 24 895 202 |
| Sum omløpsmidler | | 66 016 019 | 63 497 338 |
| SUM EIENDELER | | 66 668 021 | 64 344 323 |

BALANSE - EGENKAPITAL OG GJELD

Egenkapital



Balanse

| Beløp i: NOK | Note | 2021 | 2020 |
|---|-------------|-------------------|-------------------|
| Innskutt egenkapital | | | |
| Aksjekapital (30 000 aksjer à kr 50,00) | 13, 14 | 1 500 000 | 1 500 000 |
| Sum innskutt egenkapital | | 1 500 000 | 1 500 000 |
| Opptjent egenkapital | | | |
| Annen egenkapital | 14 | 22 645 450 | 20 787 373 |
| Sum opptjent egenkapital | | 22 645 450 | 20 787 373 |
| Sum egenkapital | 14 | 24 145 450 | 22 287 373 |
| Sum langsiktig gjeld | | 0 | 0 |
| Kortsiktig gjeld | | | |
| Leverandørgjeld | 15 | 18 094 283 | 18 846 824 |
| Betalbar skatt | 17 | 2 494 464 | 3 754 575 |
| Skyldige offentlige avgifter | 12 | 3 576 110 | 2 974 119 |
| Utbytte | 14 | 7 120 000 | 2 700 000 |
| Annen kortsiktig gjeld | | 11 237 713 | 13 781 433 |
| Sum kortsiktig gjeld | | 42 522 570 | 42 056 950 |
| Sum gjeld | | 42 522 570 | 42 056 950 |
| SUM EGENKAPITAL OG GJELD | | 66 668 021 | 64 344 323 |



Noter 2021

BREVIK ENGINEERING AS

Regnskapsprinsipper

Årsregnskapet er satt opp i samsvar med regnskapslovens bestemmelser og god regnskapsskikk.

Bruk av estimater

I utarbeidelse av årsregnskapet har man benyttet estimater og forutsetninger som har påvirket resultatregnskapet og verdsettelsen av eiendeler og gjeld, samt usikre eiendeler og forpliktelser på balansedagen iht god regnskapsskikk. Områder som i stor grad inneholder slike skjønsmessige vurderinger, høy grad av kompleksitet, eller områder hvor forutsetninger og estimater er vesentlige for årsregnskapet, er beskrevet i notene.

Valuta

Transaksjoner i utenlandsk valuta omregnes til kursen på transaksjonstidspunktet. Pengeposter i utenlandsk valuta omregnes til norske kroner ved å benytte balansedagens kurs. Ikke-pengeposter som måles til historisk kurs uttrykt i utenlandsk valuta, omregnes til norske kroner ved å benytte valutakursen på transaksjonstidspunktet. Ikke-pengeposter som måles til virkelig verdi uttrykt i utenlandsk valuta, omregnes til valutakursen fastsatt på måletidspunktet. Valutakursendringer resultatføres løpende i regnskapsperioden under andre finansposter.

Inntekter

Inntektsføring ved salg av varer skjer på leveringstidspunktet. Tjenester inntektsføres etter hvert som de leveres. Inntekter fra salg av tjenester og langsiktige tilvirkningskontrakter (anleggskontrakter) resultatføres i takt med prosjektets fullføringsgrad, når utfallet av transaksjonen kan estimeres på en pålitelig måte. Når transaksjonens utfall ikke kan estimeres pålitelig, vil kun inntekter tilsvarende påløpte prosjektkostnader inntektsføres. I den perioden det blir identifisert at et prosjekt vil gi et negativt resultat, vil det estimerte tapet på kontrakten bli resultatført i sin helhet.

Skatt

Skattekostnaden i resultatregnskapet omfatter både periodens betalbare skatt og endring i utsatt skatt. Utsatt skatt er beregnet med 22% på grunnlag av de midlertidige forskjeller som eksisterer mellom regnskapsmessige og skattemessige verdier, samt skattemessig underskudd til fremføring ved utgangen av regnskapsåret. Skatteøkende og skattereduserende midlertidige forskjeller som reverserer eller kan reversere i samme periode er utlignet og skattevirkningen er beregnet på nettogrunnlaget. Netto utsatt skattefordel balanseføres i den grad det er sannsynlig at denne kan bli benyttet.

Klassifisering og vurdering av anleggsmidler

Anleggsmidler omfatter eiendeler bestemt til varig eie og bruk. Anleggsmidler er vurdert til anskaffelseskost, fratrukket avskrivninger og nedskrivninger. Langsiktig gjeld balanseføres til nominelt beløp på transaksjonstidspunktet.

Varige driftsmidler balanseføres og avskrives over driftsmidlenes økonomiske levetid. Vesentlige driftsmidler som består av flere betydelige komponenter med ulik levetid er dekomponert med ulik avskrivningstid for de ulike komponentene. Direkte vedlikehold av driftsmidler kostnadsføres løpende under driftskostnader, mens påkostninger eller forbedringer tillegges driftsmidlets kostpris og avskrives i takt med driftsmidlet. Varige driftsmidler nedskrives til gjenvinnbart beløp ved verdifall som forventes ikke å være forbigående. Gjenvinnbart beløp er det høyeste av netto salgsverdi og verdi i bruk. Verdi i bruk er nåverdi av fremtidige kontantstrømmer knyttet til eiendelen. Nedskrivningen reverseres når grunnlaget for nedskrivning ikke lenger er til stede.

Leide (leasede) driftsmidler balanseføres som driftsmidler hvis leiekontrakten anses som finansiell.

Klassifisering og vurdering av omløpsmidler

Omløpsmidler og kortsiktig gjeld omfatter normalt poster som forfaller til betaling innen ett år etter balansedagen, samt poster som knytter seg til varekretsløpet.

Omløpsmidler vurderes til laveste verdi av anskaffelseskost og virkelig verdi. Kortsiktig gjeld balanseføres til nominelt beløp på transaksjonstidspunktet.

Fordringer

Kundefordringer og andre fordringer er oppført i balansen til pålydende etter fradrag for avsetning til forventet tap. Avsetning til tap gjøres på grunnlag av individuelle vurderinger av de enkelte fordringene. I tillegg gjøres det for øvrige kundefordringer en uspesifisert avsetning for å dekke antatt tap.



Pensjoner - Ytelsesordning

Pensjonsforpliktelser finansiert over driften (ytelsesbasert pensjonsordning) vurderes til nåverdien av de fremtidige pensjonsytelser som regnskapsmessig anses opptjent på balansedagen. Pensjonsmidler vurderes til virkelig verdi. Pensjonsordninger finansiert via sikrede ordninger er ikke balanseført. Pensjonspremien anses i disse tilfeller som pensjonskostnad og klassifiseres sammen med lønnskostnader.

Pensjonskostnader og pensjonsforpliktelser beregnes etter lineær opptjening basert på forutsetninger om diskonteringsrente, fremtidig regulering av lønn, pensjoner og ytelser fra folketrygden, fremtidig avkastning på pensjonsmidler samt aktuariemessige forutsetninger om dødelighet, frivillig avgang osv. Ved estimatavvik anvendes en korridorløsning. Estimatavik som overstiger 10% av det høyeste av forpliktelse og verdier amortisert over gjennomsnittlig opptjeningsperiode. Pensjonsmidler er vurdert til virkelig verdi og fratrukket i netto pensjonsforpliktelser i balansen.

Ved regnskapsføring av pensjon er lineær opptjeningsprofil og forventet sluttlønn som opptjeningsgrunnlag lagt til grunn.

Pensjoner - Innskuddsbasert ordning

Kostnaden til innskuddsbasert pensjonsordning tilsvarer periodens premie til forsikringsselskapet.

Kontantstrømoppstilling

Kontantstrømoppstillingen er utarbeidet etter den indirekte metoden. Kontanter og kontantekvivalenter omfatter kontanter, bankinnskudd og andre kortsiktige, likvide plasseringer.

Selskapet har ikke endret regnskapsprinsipp fra 2020 til 2021.



Noter 2021

BREVIK ENGINEERING AS

Note 1 - Salgsinntekter på virksomhetsområde og geografisk marked

Omsetningen til Brevik Engineering AS kommer hovedsaklig fra ingeniørtjenester utført på norsk kontinentalsokkel, samt noe fra forskning rundt CO2 fangst.

Note 2 - Lønnskostnader etc

| | 2021 | 2020 |
|----------------------------|-------------------|-------------------|
| Lønn | 38 779 482 | 37 961 812 |
| Arbeidsgiveravgift | 5 786 917 | 5 676 635 |
| Pensjonskostnader | 3 571 322 | 3 625 657 |
| Andre ytelser / Refusjoner | 1 012 463 | 770 739 |
| Sum | 49 150 184 | 48 034 843 |

Mer om lønn

Posten lønninger inkluderer bonusavsetning på kr. 3.720.543. Beløpet inkluderer både feriepenger og arbeidsgiveravgift.

Note 3 - Ytelser til ledende personer

| | Lønn | Pensjonsforpliktelse | Annen godtgjørelse |
|--------------------------|-----------|----------------------|--------------------|
| Ytelser til daglig leder | 1 582 946 | 0 | 12 144 |

| Ledende person | Lønn | Pensjonsforpliktelse | Annen godtgjørelse |
|---|---------|----------------------|--------------------|
| Styre | 100 000 | | |
| Total ytelse til andre ledende personer | 100 000 | 0 | 0 |

Mer om ytelser til ledende personer

Styreleder og styremedlemmer har ingen bonusavtaler. Daglig leder har egne bonusavtaler. De har ingen avtale om godtgjørelse ved opphør av arbeidsforholdet/vervet.

Note 4 - Lån og sikkerhetsstillelse til ledende personer

Selskapet har ikke gitt lån eller sikkerhetsstillelse til medlemmer av styrende organer.

Note 5 - Antall årsverk

Selskapet har hatt 43,4 årsverk sysselsatt i regnskapsåret.

Note 6 - Obligatorisk tjenstepensjon

Foretaket er pliktig til å ha tjenstepensjonsordning etter lov om obligatorisk tjenstepensjon, og har etablert pensjonsordning som tilfredstiller kravene i loven.

Selskapet har en innskudds- og en ytelsesbasert pensjonsordning.

Note 7 - Revisjon

| | 2021 | 2020 |
|-------------------------------------|----------------|----------------|
| Revisjon | 185 219 | 168 487 |
| Andre tjenester | 0 | 7 140 |
| Sum godtgjørelse til revisor | 185 219 | 175 627 |



Noter 2021

BREVIK ENGINEERING AS

Note 8 - Spesifikasjon av varige driftsmidler

| | Driftsløsøre, inventar o.l |
|---|-------------------------------|
| Anskaffelseskost 01.01.2021 | 2 372 392 |
| Tilgang i året | 221 112 |
| Avgang i året | 0 |
| Anskaffelseskost 31.12.2021 | 2 593 504 |
| Akk. av- og nedskr. 01.01.2021 | (1 973 813) |
| Akkumulerte avskr. 31.12.2021 | (2 343 704) |
| Balanseført verdi pr. 31.12.2021 | 249 800 |
| Årets avskrivninger | (369 891) |
| Økonomisk levetid | 3 år |
| Avskrivningsplan: Lineær | 33,33 % |

Note 9 - Fordringer

Fordringer som forfaller senere enn ett år etter regnskapsårets slutt 33 000

Note 10 - Kundefordringer

Kundefordringer er vurdert til pålydende, nedskrevet med forventet tap på fordringer. Det er ikke tapsført kundefordringer i løpet av 2021.

| | 2021 | 2020 |
|---|-------------------|-------------------|
| Kundefordringer til pålydende | 28 301 518 | 34 664 249 |
| Avsatt til dekning av usikre fordringer | | |
| Netto oppførte kundefordringer | 28 301 518 | 34 664 249 |

Note 11 - Andre kortsiktige fordringer

| | 2021 | 2020 |
|----------------------------|------------------|------------------|
| Forskuddsbetalte kostnader | 1 586 729 | 1 519 783 |
| Til gode mva termin 6 | 1 902 958 | 1 586 594 |
| Andre fordringer | 0 | 831 510 |
| Sum | 3 489 687 | 3 937 887 |

Note 12 - Bankinnskudd

I posten for bankinnskudd inngår egen konto for bundne skattetrekkmidler med kr 2 777 944. Skyldig skattetrekk er kr 1 785 746.



Noter 2021

BREVIK ENGINEERING AS

Note 13 - Aksjekapital

Foretaket har 30 000 aksjer, pålydende kr 50, noe som gir en samlet aksjekapital på kr 1 500 000.

Foretakets aksjer er fordelt på 1 aksjeklasse

| Aksjeklasse | Antall aksjer | Aksjekapital |
|-----------------|---------------|------------------|
| Ordinære aksjer | 30 000 | 1 500 000 |
| Sum | 30 000 | 1 500 000 |

Eierstruktur

De største aksjonærene i % pr 31.12 var: Bassoe Technology AB med 100% eierandel og 100% stemmeandel.

Selskapet er datterselskap av China International Marine Containers (Group) Co., Ltd med forretningskontor i CIMC R&D Center, No 2, Gangwan Avenue, Shekou Industrial Park, Nanshan District, Shenzhen, Guangdong Province (518067), hvor en kan få utlevert konsernregnskap der selskapet inngår.

Note 14 - Egenkapital

| | Aksjekapital | Annen EK | Sum |
|-------------------------------|------------------|-------------------|-------------------|
| Egenkapital 01.01.2021 | 1 500 000 | 20 787 373 | 22 287 373 |
| Årets resultat | | 8 978 077 | 8 978 077 |
| Avsatt utbytte | | (7 120 000) | (7 120 000) |
| Egenkapital 31.12.2021 | 1 500 000 | 22 645 450 | 24 145 450 |

Note 15 - Transaksjoner og mellomværende med selskap i samme konsern mv.

| | Kundefordringer | | Påløpte kostnader | |
|----------------------|-----------------|----------|-------------------|----------|
| | 2021 | 2020 | 2021 | 2020 |
| Bassoe Technology AB | 0 | 0 | 0 | 0 |
| Sum | 0 | 0 | 0 | 0 |

| | Øvrig gjeld | | Leverandørgjeld | |
|----------------------|-------------|----------|-----------------|----------------|
| | 2021 | 2020 | 2021 | 2020 |
| Bassoe Technology AB | 0 | 0 | 380 629 | 300 301 |
| Sum | 0 | 0 | 380 629 | 300 301 |

Nærstående Bassoe Technology AB er morselskap og eneaksjonær.

Resultatmessige transaksjoner med nærstående parter:

| | 2021 | 2020 |
|---------------------------|-----------|-----------|
| Salg Bassoe Technology AB | 0 | 0 |
| Kjøp Bassoe Technology AB | 9 827 692 | 9 165 978 |

Note 16 - Midl. forskjeller - Utsatt skatt/skattefordel

Utsatt skatt/utsatt skattefordel i balansen avsettes på grunnlag av forskjeller mellom regnskapsmessige og skattemessige verdier i henhold til norsk regnskapsstandard for skatt. Midlertidige skatteøkende og skattereduserende forskjeller som kan utlignes er nettoført.

| Midlertidige forskjeller knyttet til: | 01.01.2021 | 31.12.2021 | Endring |
|--|------------------|------------------|-----------------|
| Anleggsmidler | (1 888 210) | (1 678 190) | (210 020) |
| Sum midlertidige forskjeller | (1 888 210) | (1 678 190) | (210 020) |
| Utsatt skattefordel 31.12.21. basert på 22% | (415 406) | (369 202) | (46 204) |



Noter 2021

BREVIK ENGINEERING AS

Note 17 - Skatt

| | 2021 | 2020 |
|--|-------------------|-------------------|
| Ordinært resultat før skattekostnad | 11 518 745 | 17 268 293 |
| +/- Permanente forskjeller | 29 747 | |
| +/- Årets endring i midlertidige forskjeller | (210 020) | (202 043) |
| Årets skattegrunnlag | 11 338 472 | 17 066 250 |
| | | |
| Betalbar inntektsskatt for selskapet basert på 22% | 2 494 464 | 3 754 575 |
| Sum | 2 494 464 | 3 754 575 |
| | | |
| +/- Endring i utsatt skatt | 46 204 | 44 450 |
| Skattekostnad i resultatregnskapet | 2 540 668 | 3 799 025 |
| | | |
| Betalbar skatt i skattekostnad | 2 494 464 | 3 754 575 |
| | | |
| Betalbar skatt i balansen | 2 494 464 | 3 754 575 |



ÅRSBERETNING 2021 – BREVIK ENGINEERING AS

Brevik Engineering AS (BE) tilbyr tjenester til offshore og maritim industri som rådgivning, design og verifikasjon av flytende produksjons og lagerinnretninger, fartøyer, generelle ingeniørtjenester og utvikling av programvare. Selskapet er lokalisert i Porsgrunn kommune

Selskapet er datterselskap til Bassöe Technology AB (BT), med kontor i Lilla Bommen 2, Göteborg, Sverige.

Fortsatt drift

I samsvar med regnskapslovens § 3-3 bekreftes det at forutsetningen om fortsatt drift er til stede og denne forutsetningen er lagt til grunn ved utarbeidelsen av årsregnskapet.

Redegjørelse for årsregnskapet

Selskapets omsetning påvirkes spesielt av de generelle økonomiske konjunktorene innen olje og gass, men også konjunkturer innen maritim industri generelt. I selskapets strategi er det lagt opp til en betydelig satsing mot det grønne skiftet. Dette innebærer flere utviklingsprosjekter innenfor grønn skipsfart, karbonfangst, transport og lagring, samt moderne skipsdesign. Resultatene av denne satsingen begynner å komme, men det er nødvendig å bruke ressurser og gjøre investeringer for at selskapet skal kunne ta steget inn i flere av disse markedene. Det vil også ha som konsekvens at resultatene vil bli noe svakere de neste årene, sammenlignet med det vi har sett de siste årene.

Brevik Engineering har lagt vekt på å ha høy kompetanse og stor fleksibilitet i sin organisasjon. Vi anser at vi er effektive, har nødvendig spesialkunnskap og fleksible til å håndtere prosjekter som krever mer ressurser enn hva vi har til daglig.

2021 ble på mange måter et spesielt år, hvor smittevernstiltak grunnet Corona pandemien har fått stor innflytelse på hvordan vi har jobbet. De fleste av våre medarbeidere har gjennom store deler av året utført arbeidet fra hjemmekontor. Dette har vist seg å fungere bra, selv om det gir nye og andre utfordringer med hensyn til de ansattes situasjon. Mange tiltak er satt inn for å gjøre dette så lite belastende som mulig for hver enkelt.

Njord prosjektet, som har vært selskapets hovedaktivitet gjennom flere år, har også i 2021 vært det største prosjektet. Grunnet Corona pandemien ble ferdigstilling og overlevering utsatt ett år. For selskapet så har dette gitt noe lavere bemanning på prosjektet fra våren 2021, men samtidig er planlagt bemanning nå strukket inn i 2022. Equinor er fornøyd med tjenestene som leveres fra oss og har utvidet omfanget av assistanse for oppfølging av ferdigstilling i Haugesund og i forbindelse med klargjøring for offshore drift som gjøres i Kristiansund. Denne tjenesten håndteres primært gjennom innleide konsulenter. En betydelig bruk av eksterne konsulenter og underleverandører har derfor vært med på å øke omsetningen i 2021.

Selskapet signerte i april 2021 en kontrakt med VME Pte. Ltd. i Singapore om forprosjektering av en leker som skal bære et vannbehandlingsanlegg til gassproduksjon i Alaska. Prosjektet har vært meget utfordrende og med en ny og krevende kunde. Prosjektet har vært gjennomført på fastpris og arbeidet har tatt lengre tid enn planlagt. Prosjektet har derfor medført at resultatene er dårlige i siste halvdel av 2021. Prosjektet videreføres i 2022 og vi har nå et bedre grep om konstruksjonen og arbeidsomfanget. Vi håper dermed at prosjektet leverer bedre resultater i 2022.

Prosjektene innenfor karbonfangst, logistikk og lagring ble videreført i 2021 og vi ser at dette har gitt oss mange markedsmuligheter innenfor dette området. Disse jobbes det nå tett med å følge opp.



Sommeren 2021 lykkes det i samarbeid med våre eiere Yantai CIMC Raffles Offshore (YCRO) å signere en avtale om design, prosjektering og fabrikasjon av en flytende produksjonsinnretning til Vette og Grevling feltene for Okea. Tidligfase prosjektering startet høsten 2021 i parallell med kontraktsforhandlinger mellom YCRO og Okea. Dessverre besluttet Okea høsten 2021 å skrinlegge utviklingen av disse feltene og prosjektet ble stanset. Samtidig fikk vi etablert og presentert en gjennomføringsmodell mellom BE og YCRO som kan nyttes mot andre prosjekter.

I tråd med bedriftens strategi skjer en del av omsetningen innen nye segmenter hvor det forventes fremtidig vekst. Tjenester innen pilotsegmenter prises strategisk, med relativt lavere forventet bidrag på bunnlinjen.

Omsetningen i Brevik Engineering AS ble redusert fra 222,33 MNOK i 2020 til 205,33 MNOK i 2021. Driftsoverskuddet ble redusert med 6,64 MNOK fra 18,17 MNOK i 2020 til 11,53 MNOK i 2021.

Årsresultatet i 2021 ble et overskudd på 8,98 MNOK.

Årsaken til den store omsetningen er betydelig bruk av innleide konsulenter på Njord prosjektet. I forbindelse med dette prosjektet har selskapet inngått avtaler med Wood for gjennomføringen av prosjektet. Det meste av omsetningen fra Wood inngikk i vårt regnskap uten ekstra margin.

Selskapets årsoverskudd, kr. 8 978.077, foreslås disponert med kr. 7 120 000 til utbytte, samt at kr. Resterende, kr. 1 858.077, overføres til annen egenkapital.

Totalkapitalen var ved utgangen av året 66,67 MNOK, sammenlignet med 64,34 MNOK året før. Egenkapitalandelen pr. 31.12.2021 var 43,70 % sammenlignet med 34,64 %, pr. 31.12.2020.

Netto kontantstrøm fra operasjonelle aktiviteter er 12,25 MNOK.

Styret mener at årsregnskapet gir et rettviseende bilde av Brevik Engineering AS sine eiendeler og gjeld, finansielle stilling og resultat.

Ved utgangen av 2021 har selskapet en total ordresreserve for 2022 30,9 MNOK, hvorav 12,2 MNOK tilhører BE personell.

Selskapet ser på 2022 som et år med større endringer i prosjekter og kunder. Njord prosjektet går mot sin avslutning og vi jobber nå tett mot andre kunder innen gassproduksjon og karbonfangst, lagring og transport. I tillegg planlegger vi flere utviklingsprosjekter som vi regner med vil og oss større oppdrag lengre fram i tid.

Finansiell risiko

Selskapets finansielle risiko er først og fremst knyttet til kreditt risiko på faste kunder, men vi anser denne risikoen som begrenset da mesteparten av omsetningen kommer fra store solide selskaper som Equinor. Valuta risikoen er også lav da mesteparten av omsetningen er i NOK. Selskapet har ingen låneforpliktelser og er dermed ikke påvirket av svingninger i lånerente. Likviditeten til selskapet er god og arbeidskapitalen er 23,49 MNOK ved utgangen av 2021.

Selskapet har tegnet ansvarsforsikring for styremedlemmer og daglig leder via morselskapet, Bassoe Technology AB.



Arbeidsmiljø

Arbeidsmiljøet ansees som godt. 2021 har vært krevende med tanke på alle de tiltakene vi har hatt i forbindelse med Corona pandemien, men totalt sett har de ansatte håndtert dette bra og bedriften har tilrettelagt for stor grad av arbeid på hjemmekontor. En egen risikoanalyse med tilhørende tiltak er etablert i forbindelse med Corona Pandemien.

Vi har i 2021 hatt flere heltids og deltids langtidsymeldte som skyldes forhold bedriften ikke rår over. To av disse gikk over på arbeidsavklaringspenger (AAP) og en gikk dessverre bort grunnet sykdom. Dette har gjort at det totale sykefraværet er litt høyt med 5.1%, men lavere enn året før (7.8%) siden ansatte på AAP ikke regnes med i sykefraværstatistikk. Korttidsykefraværet er fortsatt lavt (1.7%), også med tanke på at ansatte har vært oppfordret til å bli hjemme selv ved den minste antydning til sykdom. Samtidig har bruk av hjemmekontor medført at noen utfører arbeid selv om de har lettere sykdom som forkjølelse.

Det har ikke blitt rapportert om noen hendelser eller skader i 2021. Totalt har det vært sysselsatt 43,4 årsverk i 2021.

Likestilling

Selskapet har innarbeidet en personalpolitikk som tar sikte på at det ikke forekommer forskjellsbehandling grunnet kjønn. Av selskapets 43,4 årsverk, er det 18 kvinner. Selskapet arbeider aktivt, målrettet og planmessig for likestilling innenfor virksomheten. Ved rekruttering, både internt og eksternt prioriteres personlige kvalifikasjoner fremfor kjønn. Det underrepresenterte kjønn vil i større grad bli oppfordret til å søke. Vi ser spesielt blant de yngre ansatte at vi har en forholdsvis lik fordeling mellom kjønn.

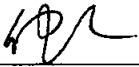

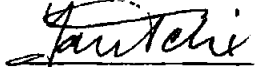
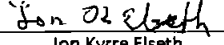

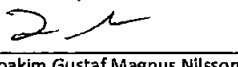

Tiltak for å hindre diskriminering mv.

Bedriften arbeider aktivt for å sikre like muligheter og rettigheter og hindre diskriminering på grunn av etnisitet, nasjonal opprinnelse, avstamning, hudfarge, språk, religion og livssyn. Av 43,4 årsverk, er det 10 personer som ikke har nordisk opprinnelse. Foruten Norge kommer de ansatte fra Kroatia, Tyskland, Polen, Filipinene, Romania, Iran, Nederland og Colombia.

Ytre miljø

Virksomhetens bransje medfører verken forurensning eller utslipp som kan være til skade for det ytre miljø. Selskapet arbeider ellers aktivt innen utvikling av løsninger for karbontransport, hvilket er avgjørende for realisering av karbonfangst og lagring.

Brevik, 23.03.2022
Styret i Brevik Engineering AS

| | | |
|--|---|--|
|  Qiang Fu Styremedlem |  Shengtao Tang Styreleder |  Lars Gustaf Felix Styremedlem |
|  Jon Kyrre Elseth Styremedlem |  Haihong Liu Styremedlem |  Joakim Gustaf Magnus Nilsson Styremedlem |
| | |  Tore Ollendand Daglig leder |



Til generalforsamlingen i Brevik Engineering AS

Uavhengig revisors beretning

Konklusjon

Vi har revidert Brevik Engineering AS' årsregnskap som består av balanse per 31. desember 2021, resultatregnskap og kontantstrømpoppstilling for regnskapsåret avsluttet per denne datoen og noter til årsregnskapet, herunder et sammendrag av viktige regnskapsprinsipper.

Etter vår mening

- oppfyller årsregnskapet gjeldende lovkrav, og
- gir årsregnskapet et rettviseende bilde av selskapets finansielle stilling per 31. desember 2021, og av dets resultater og kontantstrømmer for regnskapsåret avsluttet per denne datoen i samsvar med regnskapslovens regler og god regnskapsskikk i Norge.

Grunnlag for konklusjonen

Vi har gjennomført revisjonen i samsvar med de internasjonale revisjonsstandardene International Standards on Auditing (ISA-ene). Våre oppgaver og plikter i henhold til disse standardene er beskrevet nedenfor under *Revisors oppgaver og plikter ved revisjonen av årsregnskapet*. Vi er uavhengige av selskapet slik det kreves i lov, forskrift og International Code of Ethics for Professional Accountants (inkludert internasjonale uavhengighetsstandarder) utstedt av the International Ethics Standards Board for Accountants (IESBA-reglene), og vi har overholdt våre øvrige etiske forpliktelser i samsvar med disse kravene. Innhentet revisjonsbevis er etter vår vurdering tilstrekkelig og hensiktsmessig som grunnlag for vår konklusjon.

Øvrig informasjon

Styret og daglig leder (ledelsen) er ansvarlige for informasjonen i årsberetningen. Øvrig informasjon omfatter informasjon i årsrapporten bortsett fra årsregnskapet og den tilhørende revisjonsberetningen. Vår konklusjon om årsregnskapet ovenfor dekker ikke informasjonen i årsberetningen.

I forbindelse med revisjonen av årsregnskapet er det vår oppgave å lese årsberetningen. Formålet er å vurdere hvorvidt det foreligger vesentlig inkonsistens mellom årsberetningen og årsregnskapet og den kunnskap vi har opparbeidet oss under revisjonen av årsregnskapet, eller hvorvidt informasjon i årsberetningen ellers fremstår som vesentlig feil. Vi har plikt til å rapportere dersom årsberetningen fremstår som vesentlig feil. Vi har ingenting å rapportere i så henseende.

Basert på kunnskapen vi har opparbeidet oss i revisjonen, mener vi at årsberetningen

- er konsistent med årsregnskapet og
- inneholder de opplysninger som skal gis i henhold til gjeldende lovkrav.

PricewaterhouseCoopers AS, Dronning Eufemias gate 71, Postboks 748 Sentrum, NO-0106 Oslo
T: 02316, org. no.: 987 009 713 MVA, www.pwc.no
Statsautoriserte revisorer, medlemmer av Den norske Revisorforening og autorisert regnskapsførerelskap

Uavhengig revisors beretning - Brevik Engineering AS



Ledelsens ansvar for årsregnskapet

Ledelsen er ansvarlig for å utarbeide årsregnskapet og for at det gir et rettviseende bilde i samsvar med regnskapslovens regler og god regnskapsskikk i Norge. Ledelsen er også ansvarlig for slik internkontroll som den finner nødvendig for å kunne utarbeide et årsregnskap som ikke inneholder vesentlig feilinformasjon, verken som følge av misligheter eller utilsiktede feil.

Ved utarbeidelsen av årsregnskapet må ledelsen ta standpunkt til selskapets evne til fortsatt drift og opplyse om forhold av betydning for fortsatt drift. Forutsetningen om fortsatt drift skal legges til grunn for årsregnskapet så lenge det ikke er sannsynlig at virksomheten vil bli avvirket.

Revisors oppgaver og plikter ved revisjonen av årsregnskapet

Vårt mål er å oppnå betryggende sikkerhet for at årsregnskapet som helhet ikke inneholder vesentlig feilinformasjon, verken som følge av misligheter eller utilsiktede feil, og å avgi en revisjonsberetning som inneholder vår konklusjon. Betryggende sikkerhet er en høy grad av sikkerhet, men ingen garanti for at en revisjon utført i samsvar med ISA-ene, alltid vil avdekke vesentlig feilinformasjon som eksisterer. Feilinformasjon kan oppstå som følge av misligheter eller utilsiktede feil. Feilinformasjon blir vurdert som vesentlig dersom den enkeltvis eller samlet med rimelighet kan forventes å påvirke økonomiske beslutninger som brukerne foretar basert på årsregnskapet.

For videre beskrivelse av revisors oppgaver og plikter vises det til:
<https://revisorforeningen.no/revisjonsberetninger>

Oslo, 23. mars 2022
PricewaterhouseCoopers AS

Gorm F. Nymark
Statsautorisert revisor
(elektronisk signert)

(2)



 Securely signed with Brevio

Revisjonsberetning

Signers:

| Name | Method | Date |
|--------------------|---------------|------------------|
| Nymark, Gorm Frode | BANKID | 2022-03-23 11:29 |

This document package contains:

- Closing page (this page)
- The original document(s)
- The electronic signatures. These are not visible in the document, but are electronically integrated.



This file is sealed with a digital signature.
The seal is a guarantee for the authenticity
of the document.



Kontantstrømoppstilling - indirekte modell

| | 2021 | 2020 |
|---|-------------|-------------|
| Kontantstrømmer fra operasjonelle aktiviteter | | |
| Resultat før skattekostnad | 11 518 745 | 17 268 293 |
| - Periodens betalte skatt | -3 754 574 | -3 745 593 |
| + Ordinære avskrivninger | 369 891 | 470 047 |
| +/- Endring i kundefordringer | 6 362 731 | 14 476 705 |
| +/- Endring i leverandørgjeld | -752 541 | -15 107 654 |
| +/- Endring i andre tidsavgrensingsposter | -1 493 528 | 3 219 530 |
| = Netto kontantstrøm fra operasjonelle aktiviteter | 12 250 724 | 16 581 328 |
| Kontantstrømmer fra investeringsaktiviteter | | |
| - Utbetalinger ved kjøp av varige driftsmidler | -221 112 | |
| = Netto kontantstrøm fra investeringsaktiviteter | -221 112 | 0 |
| Kontantstrømmer fra finansieringsaktiviteter | | |
| - Utbetaling av utbytte | -2 700 000 | -16 200 000 |
| = Netto kontantstrøm fra finansieringsaktiviteter | -2 700 000 | -16 200 000 |
| +/- Effekt av valutakursendringer på kontanter og kontantekvivalenter | 0 | 0 |
| = Netto endring i kontanter og kontantekvivalenter | 9 329 612 | 381 328 |
| + Beholdning av kontanter og kontantekvivalenter ved periodens begynnelse | 24 895 202 | 24 513 875 |
| = Beholdning av kontanter og kontantekvivalenter ved periodens slutt | 34 224 814 | 24 895 203 |