



ÅRSREGNSKAPET FOR REGNSKAPSÅRET 2022 - GENERELL INFORMASJON

Enheten

Organisasjonsnummer:	921 584 091
Organisasjonsform:	Aksjeselskap
Foretaksnavn:	GLOBAL FISH HOLDING AS
Forretningsadresse:	Keiser Wilhelms gate 24 6003 ÅLESUND

Regnskapsår

Årsregnskapets periode:	01.01.2022 - 31.12.2022
-------------------------	-------------------------

Konsern

Mørselskap i konsern:	Ja
Konsernregnskap lagt ved:	Ja

Regnskapsregler

Regler for små foretak benyttet:	Nei
Benyttet ved utarbeidelsen av årsregnskapet til selskapet:	Regnskapslovens alminnelige regler
Benyttet ved utarbeidelsen av årsregnskapet til konsernet:	Regnskapslovens alminnelige regler

Årsregnskapet fastsatt av kompetent organ

Bekreftet av representant for selskapet:	Geir Robin Hoddevik
Dato for fastsettelse av årsregnskapet:	05.05.2023

Grunnlag for avgivelse

År 2022: Årsregnskapet er elektronisk innlevert
År 2021: Tall er hentet fra elektronisk innlevert årsregnskap fra 2022

Det er ikke krav til at årsregnskapet m.v. som sendes til Regnskapsregisteret er undertegnet. Kontrollen på at dette er utført ligger hos revisor/enhetens øverste organ. Sikkerheten ivaretas ved at innsender har rolle/rettighet for innsending av årsregnskapet via Altinn, og ved at det bekreftes at årsregnskapet er fastsatt av kompetent organ.

Brønnøysundregistrene, 03.07.2024



Resultatregnskap

Beløp i: NOK	Note	2022	2021
RESULTATREGNSKAP			
Kostnader			
Annen driftskostnad	2	91 993	128 186
Sum kostnader		91 993	128 186
Driftsresultat		-91 993	-128 186
Finansinntekter og finanskostnader			
Annen finansinntekt		1 677 351	622 524
Sum finansinntekter		1 677 351	622 524
Annen rentekostnad	3	73 018	102 833
Sum finanskostnader		73 018	102 833
Netto finans		1 604 333	519 691
Ordinært resultat før skattekostnad		1 512 340	391 505
Skattekostnad på resultat	4		
Ordinært resultat etter skattekostnad		1 512 340	391 505
Årsresultat		1 512 340	391 505
Årsresultat etter minoritetsinteresser		1 512 340	391 505
Totalresultat		1 512 340	391 505
Overføringer og disponeringer			
Avsatt til annen egenkapital		1 512 340	391 505
Sum overføringer og disponeringer	5	1 512 340	391 505



Balanse

Beløp i: NOK	Note	2022	2021
BALANSE - EIENDELER			
Anleggsmidler			
Immaterielle eiendeler			
Utsatt skattefordel	4		
Finansielle anleggsmidler			
Investering i datterselskap	6	8 000 000	8 000 000
Investering i annet foretak i samme konsern	6		
Investeringer i tilknyttet selskap	6	4 245 804	4 245 804
Sum finansielle anleggsmidler		12 245 804	12 245 804
Sum anleggsmidler		12 245 804	12 245 804
Omløpsmidler			
Varer			
Bankinnskudd, kontanter og lignende			
Bankinnskudd, kontanter o.l.		733 217	222 886
Sum bankinnskudd, kontanter og lignende		733 217	222 886
Sum omløpsmidler		733 217	222 886
SUM EIENDELER		12 979 022	12 468 690
BALANSE - EGENKAPITAL OG GJELD			
Egenkapital			
Innskutt egenkapital			
Aksjekapital	3, 5	8 000 000	8 000 000
Beholdning av egne aksjer	3		
Sum innskutt egenkapital		8 000 000	8 000 000
Opptjent egenkapital			
Annen egenkapital	5	2 558 974	1 046 635
Udekket tap	5		



Balanse

Beløp i: NOK	Note	2022	2021
Sum opptjent egenkapital		2 558 974	1 046 635
Sum egenkapital	5	10 558 974	9 046 635
Gjeld			
Langsiktig gjeld			
Utsatt skatt	4		
Annen langsiktig gjeld			
Øvrig langsiktig gjeld	3	2 337 091	3 318 243
Sum annen langsiktig gjeld		2 337 091	3 318 243
Sum langsiktig gjeld		2 337 091	3 318 243
Kortsiktig gjeld			
Betalbar skatt	4		
Annen kortsiktig gjeld		82 956	103 813
Sum kortsiktig gjeld		82 956	103 813
Sum gjeld		2 420 047	3 422 056
SUM EGENKAPITAL OG GJELD		12 979 022	12 468 690



Konsernets resultatregnskap

Beløp i: NOK	Note	2022	2021
RESULTATREGNSKAP			
Inntekter			
Salgsinntekt	3	966 311 703	787 716 220
Andre driftsinntekter			250 000
Sum inntekter		966 311 703	787 966 220
Kostnader			
Varekostnad		775 531 037	628 208 434
Personalkostnader	4	48 719 744	42 242 341
Ordinære avskrivninger	5	9 833 640	7 774 157
Andre driftskostnader	4, 6	46 937 506	40 652 207
Sum kostnader		881 021 927	718 877 138
Driftsresultat		85 289 776	69 089 081
Finansinntekter og finanskostnader			
Inntekt på investering i tilknyttet selskap	7	3 706 094	1 822 943
Andre finansinntekter	8	438 319	77 444
Sum finansinntekter		4 144 413	1 900 387
Andre finanskostnader	8	19 618 513	22 710 007
Sum finanskostnader		19 618 513	22 710 007
Netto finans		-15 474 100	-20 809 620
Ordinært resultat før skattekostnad		69 815 676	48 279 461
Skattekostnad på ordinært resultat	9	14 589 615	10 271 258
Ordinært resultat etter skattekostnad		55 226 061	38 008 203
Årsresultat		55 226 061	38 008 203
Årsresultat etter minoritetsinteresser		55 226 061	38 008 203
Totalresultat		55 226 061	38 008 203



Konsernets balanse

Beløp i: NOK	Note	2022	2021
BALANSE - EIENDELER			
Anleggsmidler			
Immaterielle eiendeler			
Utsatt skattefordel	9		
Varige driftsmidler			
Bygninger	5, 10	151 349 810	152 752 102
Maskiner og anlegg	5, 10	23 346 977	26 312 143
Driftsløsøre, inventar o.l.	5, 10	4 878 431	4 191 318
Sum varige driftsmidler		179 575 218	183 255 564
Finansielle anleggsmidler			
Investeringer i tilknyttet selskap	7	8 630 559	5 195 381
Andre fordringer	6, 11	5 441 369	6 557 441
Sum finansielle anleggsmidler		14 071 928	11 752 821
Sum anleggsmidler		193 647 146	195 008 385
Omløpsmidler			
Varer			
Lager av varer og annen beholdning	10, 12	116 861 330	89 866 326
Sum varer		116 861 330	89 866 326
Fordringer			
Kundefordringer	10	90 504 198	115 490 637
Andre kortsiktige fordringer	10	8 644 986	9 030 362
Sum fordringer		99 149 184	124 521 000
Bankinnskudd, kontanter og lignende			
Bankinnskudd, kontanter o.l.	13	4 644 614	12 028 734
Sum bankinnskudd, kontanter og lignende		4 644 614	12 028 734
Sum omløpsmidler		220 655 128	226 416 060
SUM EIENDELER		414 302 274	421 424 445



Konsernets balanse

Beløp i: NOK	Note	2022	2021
BALANSE - EGENKAPITAL OG GJELD			
Egenkapital			
Innskutt egenkapital			
Aksjekapital	14	8 000 000	8 000 000
Sum innskutt egenkapital		8 000 000	8 000 000
Opptjent egenkapital			
Annen egenkapital		99 953 194	65 401 127
Minoritetsinteresser		67 339 645	46 665 653
Sum opptjent egenkapital		167 292 839	112 066 780
Sum egenkapital	14, 15	175 292 839	120 066 780
Gjeld			
Langsiktig gjeld			
Utsatt skatt	9	8 367 628	7 431 398
Sum avsetninger for forpliktelser		8 367 628	7 431 398
Annen langsiktig gjeld			
Gjeld til kredittinstitusjoner	10	122 995 000	129 325 000
Ansvarlig lånekapital	16	29 702 134	39 607 000
Lån fra aksjonærer		2 337 091	3 318 243
Sum annen langsiktig gjeld		155 034 225	172 250 243
Sum langsiktig gjeld		163 401 853	179 681 641
Kortsiktig gjeld			
Kassakreditt	10, 13	40 735 745	85 211 143
Leverandørgjeld		11 143 612	20 093 822
Betalbar skatt	9	13 653 385	7 948 699
Skyldig offentlige avgifter		3 755 168	3 370 889
Annen kortsiktig gjeld		6 319 669	5 051 471
Sum kortsiktig gjeld		75 607 579	121 676 024
Sum gjeld		239 009 432	301 357 665
SUM EGENKAPITAL OG GJELD		414 302 271	421 424 445



Konsernets balanse

Beløp i: NOK	Note	2022	2021
---------------------	-------------	-------------	-------------



Årsregnskap 2022

GLOBAL FISH HOLDING AS

Resultatregnskap
Balanse
Kontantstrøm
Noter til regnskapet

Org.nr.: 921 584 091



Resultatregnskap
GLOBAL FISH HOLDING AS

Driftsinntekter og driftskostnader	Note	2022	2021
Annen driftskostnad	2	91 993	128 186
Sum driftskostnader		91 993	128 186
Driftsresultat		-91 993	-128 186
Finansinntekter og finanskostnader			
Annen finansinntekt		1 677 351	622 524
Annen rentekostnad	3	73 018	102 833
Resultat av finansposter		1 604 333	519 691
Resultat før skattekostnad		1 512 340	391 505
Skattekostnad på resultat	4	0	0
Årsresultat		1 512 340	391 505
Overføringer			
Avsatt til annen egenkapital		1 512 340	391 505
Sum overføringer	5	1 512 340	391 505



Balanse
GLOBAL FISH HOLDING AS

Eiendeler	Note	2022	2021
Anleggsmidler			
<i>Finansielle anleggsmidler</i>			
Investeringer i datterselskap	6	8 000 000	8 000 000
Investeringer i tilknyttet selskap	6	4 245 804	4 245 804
Sum finansielle anleggsmidler		<u>12 245 804</u>	<u>12 245 804</u>
Sum anleggsmidler		<u>12 245 804</u>	<u>12 245 804</u>
Omløpsmidler			
<i>Bankinnskudd, kontanter o.l</i>			
Bankinnskudd, kontanter o.l.		733 217	222 886
Sum bankinnskudd, kontanter o.l		<u>733 217</u>	<u>222 886</u>
Sum omløpsmidler		<u>733 217</u>	<u>222 886</u>
Sum eiendeler		<u>12 979 022</u>	<u>12 468 690</u>



Balanse
GLOBAL FISH HOLDING AS

Egenkapital og gjeld	Note	2022	2021
Egenkapital			
<i>Innskutt egenkapital</i>			
Aksjekapital	3, 5	8 000 000	8 000 000
Sum innskutt egenkapital		8 000 000	8 000 000
<i>Opptjent egenkapital</i>			
Annen egenkapital	5	2 558 974	1 046 635
Sum opptjent egenkapital		2 558 974	1 046 635
Sum egenkapital	5	10 558 974	9 046 635
Gjeld			
<i>Annen langsiktig gjeld</i>			
Øvrig langsiktig gjeld	3	2 337 091	3 318 243
Sum annen langsiktig gjeld		2 337 091	3 318 243
<i>Kortsiktig gjeld</i>			
Annen kortsiktig gjeld		82 956	103 813
Sum kortsiktig gjeld		82 956	103 813
Sum gjeld		2 420 047	3 422 056
Sum egenkapital og gjeld		12 979 022	12 468 690

Ålesund, den ___/___ - 2023
Styret i GLOBAL FISH HOLDING AS

Jan Otto Hoddevik
Styreleder

Geir Robin Hoddevik
Styremedlem

Terje Teige
Styremedlem

Sigurd Strand Teige
Styremedlem

Richard Larsen
Styremedlem



Indirekte kontantstrøm
GLOBAL FISH HOLDING AS

Kontantstrømmer fra operasjonelle aktiviteter	Note	2022	2021
Resultat før skattekostnad		1 512 340	391 505
Endring i andre tidsavgrensningsposter		-1 698 208	-601 667
Netto kontantstrøm fra operasjonelle aktiviteter		-185 868	-210 162
Kontantstrømmer fra investeringsaktiviteter			
Utbetalinger ved kjøp av aksjer og andeler i andre foretak		0	407 804
Utbytte fra tilknyttet selskap		1 677 351	622 524
Netto kontantstrøm fra investeringsaktiviteter		1 677 351	214 720
Kontantstrømmer fra finansieringsaktiviteter			
Utbetalinger ved nedbetaling av langsiktig gjeld		981 152	0
Netto kontantstrøm fra finansieringsaktiviteter		-981 152	0
Netto endring i kontanter og kontantekvivalenter		510 331	4 558
Beh. av kont. og kontantekvivalenter ved per. begynnelse		222 886	218 329
Beh. av kont. og kontantekvivalenter ved per. slutt		733 217	222 886



Noter til regnskapet 2022

Note 1 Regnskapsprinsipper

Årsregnskapet er satt opp i samsvar med regnskapsloven og god regnskapsskikk for øvrige foretak. Forutsetningen om fortsatt drift er lagt til grunn ved utarbeidelsen.

Bruk av estimater

Utarbeidelse av regnskap i samsvar med regnskapsloven krever bruk av estimater. Videre krever anvendelse av selskapets regnskapsprinsipper at ledelsen må utøve skjønn. Områder som i stor grad inneholder slike skjønnsmessige vurderinger, høy grad av kompleksitet, eller områder hvor forutsetninger og estimater er vesentlige for årsregnskapet, er beskrevet i notene.

Klassifisering og vurdering av balanseposter

Eiendeler bestemt til varig eie eller bruk er klassifisert som anleggsmidler. Anleggsmidler er vurdert til anskaffelseskost. Omløpsmidler og kortsiktig gjeld omfatter normalt poster som forfaller til betaling innen ett år etter balansedagen, samt poster som knytter seg til varekretsløpet. Omløpsmidler vurderes til laveste verdi av anskaffelseskost og antatt virkelig verdi.

Fordringer klassifiseres som omløpsmidler hvis de skal tilbakebetales i løpet av ett år. For gjeld er analoge kriterier lagt til grunn. Første års avdrag på langsiktige fordringer og langsiktig gjeld klassifiseres likevel ikke som omløpsmiddel og kortsiktig gjeld.

Enkelte poster er vurdert etter andre regler. Postene det gjelder vil være blant de postene som omhandles nedenfor.

Investeringer i andre selskaper

Kostmetoden brukes som prinsipp for investeringer i andre selskaper. Kostprisen økes når midler tilføres ved kapitalutvidelse. Mottatte utdelinger resultatføres i utgangspunktet som inntekt.

Utbytte/konsernbidrag fra datterselskap regnskapsføres det samme året som datterselskapet avsetter beløpet. Utbytte fra andre selskaper regnskapsføres som finansinntekt når utbyttet er vedtatt.

Investeringene blir nedskrevet til virkelig verdi dersom verdifallet ikke er forbigående

Skatt

Skattekostnaden i resultatregnskapet omfatter både periodens betalbare skatt og endring i utsatt skatt. Utsatt skatt beregnes med 22 % på grunnlag av de midlertidige forskjeller som eksisterer mellom regnskapsmessige og skattemessige verdier, samt eventuelt ligningsmessig underskudd til fremføring ved utgangen av regnskapsåret. Skatteøkende og skattereduserende midlertidige forskjeller som reverserer eller kan reversere i samme periode er utlignet og nettoført. Utsatt skatt på merverdier i forbindelse med oppkjøp av datterselskap blir ikke utlignet.

Kontantstrømoppstilling

Kontantstrømoppstillingen utarbeides etter den indirekte metoden. Kontanter og kontantekvivalenter omfatter kontanter, bankinnskudd and andre kortsiktige, likvide plasseringer som umiddelbart og med uvesentlig kursrisiko kan konverteres til kjente kontantbeløp og med gjenværende løpetid mindre enn tre måneder fra anskaffelsesdato.

Note 2 Lønnskostnader, ingen ansatte

Det er ikke utbetalt ytelser til styret eller ledende personer i 2022.

Det er ikke gitt lån/sikkerhetsstillelse til daglig leder, styrets leder eller andre nærstående parter.

OTP

Selskapet har ingen ansatte og er følgelig ikke pliktet å til å ha tjenstepensjonsordning etter lov om obligatorisk tjenstepensjon.

Revisor

Kostnadsført revisjonshonorar for 2022 utgjør kr 20 569.

I tillegg kommer honorar for andre tjenester med kr 41 875.

Beløpene er inklusiv merverdiavgift.



Noter til regnskapet 2022

Note 3 Aksjonærer

Aksjekapitalen i GLOBAL FISH HOLDING AS pr. 31.12 består av:

	Antall	Pålydende	Bokført
Ordinære aksjer	4 000	2 000,0	8 000 000
Sum	4 000		8 000 000

Eierstruktur

De største aksjonærene i % pr. 31.12 var:

	Ordinære	Eierandel	Stemmeandel
EBIC AS	1 040	26,0	26,0
Thonipa AS	1 040	26,0	26,0
Dahl Fiskeri AS	960	24,0	24,0
Teigebris AS	480	12,0	12,0
Teigenes AS	480	12,0	12,0
Totalt antall aksjer	4 000	100,0	100,0

Aksjonærene har lånt selskapet kr 2 337 091. Lånene er renteberegnet, bokført som annen rentekostnad.

Note 4 Skatt

Årets skattekostnad	2022	2021
Resultatført skatt på ordinært resultat:		
Betalbar skatt	0	0
Endring i utsatt skattefordel	0	0
Skattekostnad ordinært resultat	0	0

Skattepliktig inntekt:		
Resultat før skatt	1 512 340	391 505
Permanente forskjeller	-1 627 030	-603 848
Skattepliktig inntekt	-114 691	-212 343

Betalbar skatt i balansen:		
Betalbar skatt på årets resultat	0	0
Sum betalbar skatt i balansen	0	0

Skatteeffekten av midlertidige forskjeller og underskudd til fremføring som har gitt opphav til utsatt skatt og utsatte skattefordeler, spesifisert på typer av midlertidige forskjeller

	2022	2021	Endring
Akkumulert fremførbart underskudd	-620 351	-505 660	114 691
Inngår ikke i beregningen av utsatt skatt	620 351	505 660	-114 691
Utsatt skattefordel (22 %)	-136 477	-111 245	25 232

I henhold til god regnskapsskikk balanseføres ikke utsatt skattefordel.



Noter til regnskapet 2022

Note 5 Egenkapital

	Aksjekapital	Annen egenkapital	Sum egenkapital
Pr. 01.01	8 000 000	1 046 635	9 046 635
Årets resultat		1 512 340	1 512 340
Pr 31.12	8 000 000	2 558 974	10 558 974

Note 6 Investering i datterselskap, tilknyttet selskap og felleskontrollert virksomhet

Investeringene i datterselskap, tilknyttet selskap og felleskontrollert virksomhet regnskapsføres etter kostmetoden.

Aksjer i datterselskap

Selskap	Forretnings-kontor	Eier-/stemmeandel	Bokført kostpris	Årets resultat	EK pr. 31.12
Global Fish AS	Ålesund	60 %	8 000 000	2 206 376	56 119 256

Aksjer i tilknyttet selskap

Selskap	Forretnings-kontor	Eier-/stemmeandel	Bokført kostpris	Årets resultat	EK pr. 31.12
Global Sales AS	Ålesund	41,5 %	4 245 804	8 277 532	20 796 522



Konsernregnskap

2022

Global Fish Holding AS

Org.nr. 921 584 091



Resultat - konsern

Global Fish Holding AS

Driftsinntekter og -kostnader	Note	2022	2021
Salgsinntekt	3	966 311 703	787 716 220
Andre driftsinntekter		0	250 000
Sum driftsinntekter		966 311 703	787 966 220
Varekostnad		775 531 037	628 208 434
Personalkostnader	4	48 719 744	42 242 341
Ordinære avskrivninger	5	9 833 640	7 774 157
Andre driftskostnader	4, 6	46 937 506	40 652 207
Sum driftskostnader		881 021 927	718 877 138
Driftsresultat		85 289 776	69 089 081
Finansinntekter og -kostnader			
Inntekt på investering i tilknyttet selskap	7	3 706 094	1 822 943
Andre finansinntekter	8	438 319	77 444
Andre finanskostnader	8	19 618 513	22 710 007
Resultat av finansposter		-15 474 100	-20 809 620
Ordinært resultat før skattekostnad		69 815 676	48 279 461
Skattekostnad på ordinært resultat	9	14 589 615	10 271 258
Årets resultat		55 226 061	38 008 203



Balanse - konsern
Global Fish Holding AS

EIENDELER	Note	2022	2021
Anleggsmidler			
<i>Varige driftsmidler</i>			
Bygninger	5, 10	151 349 810	152 752 102
Maskiner og anlegg	5, 10	23 346 977	26 312 143
Driftsløsøre, inventar o.l.	5, 10	4 878 431	4 191 318
Sum varige driftsmidler		179 575 218	183 255 564
<i>Finansielle anleggsmidler</i>			
Investeringer i tilknyttet selskap	7	8 630 559	5 195 381
Andre fordringer	6, 11	5 441 369	6 557 441
Sum finansielle anleggsmidler		14 071 928	11 752 821
Sum anleggsmidler		193 647 146	195 008 385
Omløpsmidler			
<i>Beholdninger</i>			
Lager av varer og annen beholdning	10, 12	116 861 330	89 866 326
Sum varer		116 861 330	89 866 326
<i>Fordringer</i>			
Kundefordringer	10	90 504 198	115 490 637
Andre kortsiktige fordringer	10	8 644 986	9 030 362
Sum fordringer		99 149 184	124 521 000
<i>Bankinnskudd, kontanter o.l.</i>			
Bankinnskudd, kontanter o.l.	13	4 644 614	12 028 734
Sum bankinnskudd, kontanter o.l.		4 644 614	12 028 734
Sum omløpsmidler		220 655 128	226 416 060
Sum eiendeler		414 302 274	421 424 445



Balanse - konsern
Global Fish Holding AS


EGENKAPITAL OG GJELD	Note	2022	2021
Egenkapital			
<i>Innskutt egenkapital</i>			
Aksjekapital	14	8 000 000	8 000 000
Sum innskutt egenkapital		8 000 000	8 000 000
<i>Opptjent egenkapital</i>			
Annen egenkapital		99 953 194	65 401 127
Minoritetsinteresser		67 339 645	46 665 653
Sum opptjent egenkapital		167 292 839	112 066 780
Sum egenkapital	14, 15	175 292 839	120 066 780
Gjeld			
<i>Avsetning for forpliktelser</i>			
Utsatt skatt	9	8 367 628	7 431 398
Sum avsetning for forpliktelser		8 367 628	7 431 398
<i>Annen langsiktig gjeld</i>			
Pantelån	10	122 995 000	129 325 000
Ansvarlig lånekapital	16	29 702 134	39 607 000
Lån fra aksjonærer		2 337 091	3 318 243
Sum langsiktig gjeld		163 401 853	179 681 641
<i>Kortsiktig gjeld</i>			
Kassakreditt	10, 13	40 735 745	85 211 143
Leverandørgjeld		11 143 612	20 093 822
Betalbar skatt	9	13 653 385	7 948 699
Skyldig offentlige avgifter		3 755 168	3 370 889
Annen kortsiktig gjeld		6 319 669	5 051 471
Sum kortsiktig gjeld		75 607 579	121 676 024
Sum gjeld		239 009 432	301 357 665
Sum egenkapital og gjeld		414 302 271	421 424 445



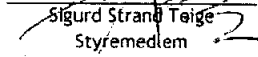
Balanse - konsern

Global Fish Holding AS


Ålesund, den 5/5-2023
Styret i Global Fish Holding AS



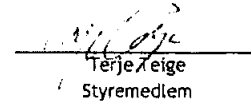
Jan Otto Hoddevik
Styretleder




Sigurd Strand Teige
Styremedlem



Geir Robin Hoddevik
Styremedlem



Terje Zeige
Styremedlem



Richard Larsen
Styremedlem

**Kontantstrømoppstilling 2022**

Global Fish Holding AS - Konsern

	<u>2022</u>	<u>2021</u>
<i>Kontantstrømmer fra operasjonelle aktiviteter</i>		
Resultat før skattekostnad	69 815 676	48 279 461
Periodens betalbar skatt	-7 948 699	-4 148 574
Tap/gevinst ved salg av anleggsmidler	-	-250 000
Ordinære avskrivninger	9 833 640	7 774 157
Endring varelager	-26 995 004	-40 837 676
Endring kundefordringer og opptjente inntekter	24 986 439	-49 117 770
Endring leverandørgjeld	-8 950 210	12 610 893
Andre resultatposter uten likviditetseffekt	-3 435 176	-1 822 943
Endring i andre tidsavgrensingsposter	1 476 575	-1 848 992
Netto kontantstrøm fra operasjonelle aktiviteter	<u>58 783 239</u>	<u>-29 361 444</u>
<i>Kontantstrømmer fra investeringsaktiviteter</i>		
Innbetalinger ved salg av varige driftsmidler		500 000
Utbetalinger ved kjøp av varige driftsmidler	-6 153 294	-66 134 662
Utbetalinger ved kjøp av aksjer og andeler		-407 804
Utbytte fra tilknyttet selskap	1 677 351	622 524
Netto kontantstrøm fra investeringsaktiviteter	<u>-4 475 943</u>	<u>-65 419 942</u>
<i>Kontantstrømmer fra finansieringsaktiviteter</i>		
Innbetalinger ved opptak av ny langsiktig gjeld		47 000 000
Utbetalinger ved nedbetaling av langsiktig gjeld	-6 330 000	-4 450 000
Innbetaling ansvarlige lån/nærstående	1 052 134	1 307 000
Utbetalinger ansvarlige lån	-11 938 152	-3 038 243
Netto endring i kassekreditt	-44 475 398	56 314 080
Netto kontantstrøm fra finansieringsaktiviteter	<u>-61 691 416</u>	<u>97 132 837</u>
Netto endring i kontanter og kontantekv.	<u>-7 384 120</u>	<u>2 351 451</u>
Beholdning av kontanter og kontantekv. 1.1.	<u>12 028 734</u>	<u>9 677 283</u>
Beholdning av kontanter og kontantekv. 31.12	<u>4 644 614</u>	<u>12 028 734</u>

Global Fish Holding AS



Noter til konsernregnskapet 2022

Global Fish Holding AS

NOTE 1 REGNSKAPSPRINSIPPER

Konsernregnskapet er satt opp i samsvar med regnskapsloven. Det er utarbeidet etter norske regnskapsstandarder og anbefalinger til god regnskapskikk. De viktigste regnskapsprinsippene er beskrevet nedenfor. Global Fish Holding AS ble stiftet 01.09.2018. Aksjer i Global Fish AS ble skutt inn til kontinuitet.

Utarbeidelse av regnskap i samsvar med regnskapsloven krever bruk av estimater. Videre krever anvendelse av regnskapsprinsipper at ledelsen må utøve skjønn. Områder som i stor grad inneholder slike skjønnsmessige vurderinger, høy grad av kompleksitet, eller områder hvor forutsetninger og estimater er vesentlige for årsregnskapet, er beskrevet i notene.

Inntektsføring ved salg av varer skjer på leveringstidspunktet. Tjenester inntektsføres i takt med utførelsen.

Anleggsmidler omfatter eiendeler bestemt til varig eie og bruk. Anleggsmidler er vurdert til anskaffelseskost. Varige driftsmidler balanseføres og avskrives over driftsmidlets forventede økonomiske levetid. Direkte vedlikehold av driftsmidler kostnadsføres løpende under driftskostnader, mens påkostninger eller forbedringer tillegges driftsmidlets kostpris og avskrives i takt med driftsmidlet.

Varige driftsmidler nedskrives til gjenvinnbart beløp ved verdifall som forventes ikke å være forbigående. Gjenvinnbart beløp er det høyeste av netto salgsverdi og verdi i bruk. Verdi i bruk er nåverdi av fremtidige kontantstrømmer knyttet til eiendelen. Nedskrivningen reverseres når grunnlaget for nedskrivningen ikke lenger er tilstede.

Omløpsmidler og kortsiktig gjeld omfatter poster som forfaller til betaling innen ett år etter anskaffelsestidspunktet, samt poster som er knyttet til varekretsløpet. Første års avdrag på langsiktige fordringer og langsiktig gjeld klassifiseres likevel ikke som omløpsmiddel og kortsiktig gjeld. Omløpsmidler vurderes til laveste av anskaffelseskost og virkelig verdi. Kortsiktig gjeld balanseføres til nominelt beløp på opptakstidspunktet.

Pengeposter i utenlandsk valuta omregnes til balansedagens kurs. Transaksjoner i utenlandsk valuta omregnes til kursen på transaksjonstidspunktet.

Konsernet bruker terminkontrakter på utenlandsk valuta for å sikre en framtidig vekslingskurs på eksisterende fordringer, eller på rimelig sikring av framtidige innbetalinger i fremmed valuta. Regnskapsmessig klassifiseres terminkontraktene som sikringsinstrumenter. Terminkontrakter som sikrer framtidige innbetalinger, regnskapsføres ikke.

Varelager regnskapsføres til det laveste av anskaffelseskost og netto salgspris. Netto salgspris er estimert salgspris ved ordinær drift etter fradrag for beregnede nødvendige utgifter for gjennomføring av salget. Anskaffelseskost tilordnes ved bruk av FIFO metoden og inkluderer utgifter påløpt ved anskaffelse av varene og kostnader for å bringe varene til nåværende tilstand og plassering.

Kundefordringer og andre fordringer oppføres til pålydende etter fradrag for avsetning til forventet tap. Avsetning til tap gjøres på grunnlag av en individuell vurdering av de enkelte fordringene.



Noter til konsernregnskapet 2022

Global Fish Holding AS

NOTE 1 REGNSKAPSPRINSIPPER, FORTS.

Konsernet har en innskuddsbasert pensjonsordning etter lov om obligatorisk tjenstepensjon. Kostnaden til innskuddsbasert pensjonsordning tilsvarer periodens premie til forsikringsselskapet.

Kontantstrømoppstillingen er utarbeidet etter den indirekte metoden. Kontanter og kontantekvivalenter omfatter kontanter, bankinnskudd og andre kortsiktige, likvide plasseringer.

Skattekostnaden i resultatregnskapet omfatter både periodens betalbare skatt og endring i utsatt skatt. Utsatt skatt er beregnet med 22 % på grunnlag av de midlertidige forskjeller som eksisterer mellom regnskapsmessige og skattemessige verdier, samt skattemessig underskudd til fremføring ved utgangen av regnskapsåret. Skatteøkende og skattereduserende midlertidige forskjeller som reverserer eller kan reversere i samme periode er utlignet. Netto utsatt skattefordel balanseføres i den grad det er sannsynlig at denne kan bli nyttegjort.

Regnskapsprinsippene er for øvrig nærmere omtalt i de tilhørende noter til de enkelte regnskapspostene.

NOTE 2 GENERELLE FORHOLD OM KONSERNET

Følgende selskaper er med i konsernet pr. 31.12.:

Selskap	Aksjekapital	Eierandel	
Global Fish Holding AS	8 000 000		Morselskap
Global Fish AS	13 332 000	60 %	Datterselskap
Global Florø AS	18 050 000	60 %	Datter Datterselskap

Oppkjøpsmetoden er benyttet som konsolideringsprinsipp.

Intern omsetning, fordringer og gjeld er eliminert i konsernregnskapet.

Aksjer i datterselskap er eliminert mot egenkapital i datterselskapene.

NOTE 3 SALGSINNTEKTER

Konsernets virksomhet er foredling og salg av pelagisk fisk. Salget skjer i all hovedsak til tilknyttet selskap Global Sales AS. Salgsinntekter er derfor ikke spesifisert på geografisk marked.

NOTE 4 LØNSKOSTNADER, ANTALL ÅRSVERK, GODTGJØRELSER M.M.

Lønnskostnader	2022	2021
Lønn	41 685 576	36 460 179
Arbeidsgiveravgift	5 773 312	5 074 222
Pensjonskostnader	799 676	248 252
Andre lønnsrelaterte ytelser	461 180	459 688
Sum	48 719 744	42 242 341
Antall årsverk sysselsatt	86	79



Noter til konsernregnskapet 2022

Global Fish Holding AS

NOTE 4 LØNSKOSTNADER, ANTALL ÅRSVERK, GODTGJØRELSER M.M., FORTS.

Det er ikke ytet lån eller stilt garantier til daglig leder, styreleder eller andre nærstående parter.
Det er kostnadsført kr 400 000 i styrehonorar i 2022.

Pensjonskostnader

Konsernet er forpliktet til å ha pensjonsordning etter lov om obligatorisk tjenstepensjon.
Konsernets pensjonsordninger tilfredsstiller kravene i denne lov. Pensjonsavtalen er en innskuddsordning.

Godtgjørelse til revisor fordeles på følgende måte:

Lovpålagt revisjon	283 000
Andre tjenester utenfor revisjonen	107 000
Sum (ekskl. mva)	390 000

NOTE 5 VARIGE DRIFTSMIDLER

	Bygning, tomter	Maskiner og anlegg	Driftsløsøre, inventar ol.	Sum
Anskaffelseskost 1.1	164 183 391	41 701 546	5 795 875	211 680 812
Tilgang kjøpte driftsmidler	3 436 249	1 032 547	1 684 498	6 153 294
Avgang til anskaffelseskost	-	-	-	-
Anskaffelseskost 31.12	167 619 640	42 734 093	7 480 374	217 834 106
Akkumulerte avskrivninger pr. 31.12	-16 269 829	-19 387 114	-2 601 942	-38 258 885
Bokført verdi pr. 31.12.	151 349 810	23 346 977	4 878 431	179 575 218
Årets avskrivninger	4 838 541	3 997 713	997 385	9 833 640
Økonomisk levetid	10-50 år	3-20 år		
Avskrivningsplan	Lineær	Lineær		

NOTE 6 LEIEAVTALER OG LEASING

Løpende leasingavtaler på driftsmidler

Det er inngått avtaler på leie av driftsutstyr.

Type	Avtalen inngått	Avtalen utgår	Årets kostnad
Leasing trucker			1 074 380
Leie driftsutstyr			842 976
Utstyr fabrikk Florø	jan.20	des.27	6 925 151
Sum			8 842 507

NOTE 7 INVESTERING I TILKNYTTET SELSKAP (EGENKAPITALMETODEN)

Inngående balanse 01.01.2022	5 195 381
Andel av årets resultat	3 435 176
Avsatt utbytte 31.12.2022	-
Utgående balanse 31.12.2022	8 630 559

Tilknyttet selskap består av Global Sales AS i Ålesund, der konsernet har eier og stemmeandel på 41,5%



Noter til konsernregnskapet 2022

Global Fish Holding AS

NOTE 8 POSTER SOM ER SAMMENSLÅTT

Posten andre finansinntekter er slått sammen av :

	2022	2021
Valutagevinst	-	-
Andre renteinntekter	362 000	9 688
Andre finansinntekter	76 319	67 756
Sum andre finansinntekter	438 319	77 444

Posten andre finanskostnader er slått sammen av:

	2022	2021
Valutatap	9 132 840	15 408 976
Andre finanskostnader		
Renter ansvarlige lån	1 052 134	1 307 006
Rentekostnader	9 360 521	5 861 559
Andre rentekostnader	73 018	132 466
Sum andre finanskostnader	19 618 513	22 710 007

NOTE 9 SKATTER

Skatter kostnadsføres når de påløper, det vil si at kostnaden er knyttet til det regnskapsmessige resultat før skatt.

Oversikt over midlertidige forskjeller:

	2022	2021
Fordringer	-550 669	-542 252
Varereserve	7 866 888	8 235 506
Anleggsreserve	28 038 297	26 085 831
Andre forskjeller	2 680 157	-
Sum midlertidige forskjeller før underskudd til	38 034 673	33 779 085
Skattemessig underskudd til fremføring		
fremføring	38 034 673	33 779 085
Utsatt skatt/skattefordel	-8 367 628	-7 431 398
Anvendt skattesats	22 %	22 %

Skattekostnaden i regnskapet består av følgende poster:

	2022	2021
Betalbar skatt	13 653 385	7 948 699
Endring utsatt skatt	936 230	2 322 559
Årets skattekostnad	14 589 615	10 271 258

I henhold til god regnskapsskikk balanseføres ikke utsatt skattefordel morselskap.



Noter til konsernregnskapet 2022

Global Fish Holding AS

NOTE 10 PANTSTILLELSER OG LANGSIKTIG GJELD

Bokført gjeld sikret ved pant	2022	2021
Langsiktig gjeld til kredittinstitusjoner	122 995 000	129 325 000
Kortsiktig gjeld til kredittinstitusjoner	40 735 745	85 211 143
Sum	163 730 745	214 536 143

Bokført verdi pantsatte eiendeler :

Tomter, bygninger	151 349 810	152 752 102
Driftstilbehør	28 225 408	30 503 461
Varelager	116 861 330	89 866 326
Kundefordringer	90 504 198	115 490 637
Andre fordringer	8 644 986	7 623 927
Sum	395 585 732	396 236 453

Gjeld som forfaller mer enn 5 år etter regnskapsårets slutt :

	2022	2021
Pantelån	35 720 000	97 675 000

NOTE 11 FORDRINGER MED FORFALL SENERE ENN ETT ÅR

	2022	2021
Forskuddsbetalt leasing	4 378 869	5 494 940
Sum	4 378 869	5 494 940

I beløpet inngår leasingavtale om utstyr i Florø. Avtalen er på kr 48 500 000, der kr 8 500 000 ble betalt som forskudd. Avdragene begynte å løpe i 2020 og går over 8 år. Årets leie kr 6 925 151 er inklusiv andel forskudd.

NOTE 12 VARER

Varer er vurdert til laveste verdi av gjennomsnittlig anskaffelseskost og netto salgsverdi.

	2022	2021
Lager av egentilvirkede ferdigvarer	111 461 656	86 341 948
Emballasje/ hjelpestoff	5 399 674	3 524 378
Sum	116 861 330	89 866 326

NOTE 13 BUNDNE MIDLER OG OPPTREKK KASSEKREDITT

Av bankinnskudd vedrører kr 1 768 164 innskudd på skattetrekkskonto. Rammen på kassakreditt er på kr 150 000 000. Av denne er kr 40 735 745 trukket opp per 31.12.



Noter til konsernregnskapet 2022

Global Fish Holding AS

NOTE 14 AKSJEKAPITAL OG AKSJEEIER INFORMASJON

Aksjekapitalen på kr 8 000 000,- består av 4.000 aksjer à kr 2 000,-.

Eierstruktur

Selskapets aksjonærer pr. 31.12.:

Aksjonærer	Verv	Antall aksjer	Eierandel	Stemme-andel
Thonipa AS		1 040	26 %	26 %
EBIC AS		1 040	26 %	26 %
Dahl Fiskeri AS		960	24 %	24 %
Teigenes AS		480	12 %	12 %
Teigebris AS		480	12 %	12 %
Totalt		4 000	100 %	100 %

Selskapet har en aksjeklasse og alle aksjer har lik stemmerett.

Styremedlem Jan Otto Hoddevik kontrollerer Thonipa AS.

Styremedlem Geir Robin Hoddevik kontrollerer EBIC AS.

Styremedlem Richard Larsen representerer Dahl Fiskeri AS.

Styremedlem Sigurd Strand Teige kontrollerer Teigebris AS.

Styremedlem Terje Teige kontrollerer Teigenes AS.

NOTE 15 EGENKAPITAL

	Aksjekapital	Annen egenkapital	Minoritets-interesser	Sum
Egenkapital 01.01.	8 000 000	65 401 127	46 665 653	120 066 780
Årets resultat		34 552 069	20 673 992	55 226 061
Egenkapital 31.12.	8 000 000	99 953 194	67 339 645	175 292 839

NOTE 16 ANSVARLIG LÅNEKAPITAL

Datterselskapet Global Fish AS har lån fra aksjonærer med til sammen kr 29 702 134. Lånene er renteberegnet.



Noter til konsernregnskapet 2022

Global Fish Holding AS

NOTE 17 FINANSIELL MARKEDSRISIKO

Konsernet benytter seg av finansielle instrumenter med styringen av finansiell risiko.

Renterisiko

Renterisiko oppstår på kort og mellomlang sikt som et resultat av at deler av selskapets gjeld har flytende rente.

Valutarisiko

Utvikling i valutakurser innebærer både direkte og indirekte økonomisk risiko for konsernet.

Konsernet bruker terminkontrakter på utenlandsk valuta for å sikre en framtidig vekslingskurs på eksisterende fordringer og på rimelig sikre framtidige innbetalinger i fremmed valuta. Regnskapsmessig klassifiseres terminkontraktene som sikringsinstrumenter. Terminkontrakter som sikrer framtidige innbetalinger, regnskapsføres ikke.

Konsernet har terminkontrakter knyttet til valuta i USD, JPY og EUR. Samlet bokført urealisert gevinst utgjør pr 31.12.2022 kr 2 680 157. Detaljer vedrørende den urealiserte gevinsten er som følger:

	Sikret i valuta	Urealisert
USD	15 293 823	4 262 856
JPY	234 583 865	-388 431
EUR	3 769 887	-1 194 268
		2 680 157



Resultat - konsern

Global Fish Holding AS

Note	Global Fish AS	Global Florø AS	Global Fish Holding AS	Korreksjon	Konsern
Driftsinntekter og -kostnader					
Salgssinntekt	3	0	966 311 703	0	966 311 703
Leieinntekter		11 000 000	0	0	-11 000 000
Sum driftsinntekter		11 000 000	966 311 703	0	966 311 703
Varekostnad		0	775 531 037	0	775 531 037
Personalkostnader	4	193 970	48 525 774	0	48 719 744
Ordinære avskrivninger	5	4 838 541	4 995 099	0	9 833 640
Andre driftskostnader	4, 6	189 906	57 655 607	91 993	-11 000 000
Sum driftskostnader		5 222 417	886 707 517	91 993	881 021 927
Driftsresultat		5 777 583	79 604 187	-91 993	85 289 776
Finansinntekter og -kostnader					
Inntekt på investering i d		2 852 934	0	0	-2 852 934
Inntekt på investering i ti	7	0	0	0	3 706 094
Andre finansinntekter	8	0	438 319	1 677 351	-1 677 351
Andre finanskostnader	8	5 801 829	13 743 666	73 018	0
Resultat av finansposter		-2 948 895	-13 305 347	1 604 333	-824 191
Ordinært resultat før sk:		2 828 688	66 298 840	1 512 340	-824 191
Skattekostnad på ordinær	9	622 312	14 594 948	0	-627 645
Årets resultat		2 206 376	51 703 892	1 512 340	-196 546
					55 226 061



Balanse - konsern

Global Fish Holding AS

Note	Global Fish AS	Global Florø AS	Global Fish Holding AS	Korreksjon	Konsern	
EIENDELER						
Anleggsmidler						
<i>Varige driftsmidler</i>						
Bygninger	5, 10	151 349 810	0	0	151 349 810	
Maskiner og anlegg	5, 10	0	23 346 977	0	23 346 977	
Driftsløsøre, inventar o.l.	5, 10	0	4 878 431	0	4 878 431	
Sum varige driftsmidler		<u>151 349 810</u>	<u>28 225 408</u>	<u>0</u>	<u>179 575 218</u>	
<i>Finansielle anleggsmidler</i>						
Investeringer i datterselsk		18 050 000	0	8 000 000	-26 050 000	0
Lån til foretak i samme k		39 423 232	0	0	-39 423 232	0
Investeringer i tilknyttet	7	0	0	4 245 804	4 384 755	8 630 559
Andre fordringer	6, 11	0	5 441 369	0	0	5 441 369
Sum finansielle anleggsn		<u>57 473 232</u>	<u>5 441 369</u>	<u>12 245 804</u>	<u>-61 088 477</u>	<u>14 071 928</u>
Sum anleggsmidler		<u>208 823 042</u>	<u>33 666 777</u>	<u>12 245 804</u>	<u>-61 088 477</u>	<u>193 647 146</u>
Omløpsmidler						
<i>Beholdninger</i>						
Lager av varer og annen t	10, 12	0	116 861 330	0	0	116 861 330
Sum varer		<u>0</u>	<u>116 861 330</u>	<u>0</u>	<u>0</u>	<u>116 861 330</u>
<i>Fordringer</i>						
Kundefordringer	10	0	90 504 198	0	0	90 504 198
Andre kortsiktige fordrin	10	3 392 578	8 105 342	0	-2 852 934	8 644 986
Sum fordringer		<u>3 392 578</u>	<u>98 609 540</u>	<u>0</u>	<u>-2 852 934</u>	<u>99 149 184</u>
<i>Bankinnskudd, kontanter o.l.</i>						
Bankinnskudd, kontanter	13	2 194 981	1 716 416	733 217	0	4 644 614
Sum bankinnskudd, kont		<u>2 194 981</u>	<u>1 716 416</u>	<u>733 217</u>	<u>0</u>	<u>4 644 614</u>
Sum omløpsmidler		<u>5 587 559</u>	<u>217 187 286</u>	<u>733 217</u>	<u>-2 852 934</u>	<u>220 655 128</u>
Sum eiendeler		<u>214 410 601</u>	<u>250 854 063</u>	<u>12 979 022</u>	<u>-63 941 411</u>	<u>414 302 274</u>



Balanse - konsern

Global Fish Holding AS

Note	Global Fish AS	Global Florø AS	Global Fish Holding AS	Korreksjon	Konsern	
EGENKAPITAL OG GJELD						
Egenkapital						
Innskutt egenkapital						
Aksjekapital	14	13 332 000	18 050 000	8 000 000	-31 382 000	8 000 000
Overkurs		29 668 000	0	0	-29 668 000	0
Sum innskutt egenkapital		43 000 000	18 050 000	8 000 000	-61 050 000	8 000 000
Opptjent egenkapital						
Annen egenkapital		13 119 256	112 229 857	2 558 974	-27 954 893	99 953 194
Minoritetsinteresser		0	0	0	67 339 645	67 339 645
Sum opptjent egenkapital		13 119 256	112 229 857	2 558 974	39 384 752	167 292 839
Sum egenkapital	14, 15	56 119 256	130 279 857	10 558 974	-21 665 248	175 292 839
Gjeld						
Avsetning for forpliktelser						
Utsatt skatt	9	3 964 036	4 403 592	0	0	8 367 628
Sum avsetning for forpl.		3 964 036	4 403 592	0	0	8 367 628
Annen langsiktig gjeld						
Pantelån	10	122 995 000	0	0	0	122 995 000
Ansvarlig lånekapital	16	29 702 134	0	0	0	29 702 134
Lån fra aksjonærer		0	39 423 232	2 337 091	-39 423 232	2 337 091
Sum langsiktig gjeld		156 661 170	43 826 824	2 337 091	-39 423 232	163 401 853
Kortsiktig gjeld						
Kassakreditt	10, 13	0	40 735 745	0	0	40 735 745
Leverandørgjeld		113 406	11 030 206	0	0	11 143 612
Betalbar skatt	9	0	13 653 385	0	0	13 653 385
Skyldig offentlige avgifter		505 669	3 249 499	0	0	3 755 168
Lån fra aksjonærer		0	2 852 934	0	-2 852 934	0
Annen kortsiktig gjeld		1 011 100	5 225 613	82 956	0	6 319 669
Sum kortsiktig gjeld		1 630 175	76 747 382	82 956	-2 852 934	75 607 579
Sum gjeld		158 291 345	120 574 206	2 420 047	-42 276 166	239 009 432
Sum egenkapital og gjeld		214 410 601	250 854 063	12 979 022	-63 941 414	414 302 271



Elimineringsposter

Konsern: Global Fish Holding AS
Periode: 2022 - Årsoppgjør
Antall poster: 10
Antall linjer: 31

Manuelle poster	Beløp		Debet		Kredit
Postnr: 1					
Aksjekapital	18 050 000,00	670 2	Aksjekapital Global Florø AS	560 1	Investeringer i datterselskap Global Fish AS
Postnr: 2					
Mellomværende lån	39 423 232,00	755 2	Øvrig langsiktig gjeld Global Florø AS	570 1	Lån til foretak i samme konse Global Fish AS
Mellomværende kundefordring/lev g	0,00	780 2	Leverandørgjeld Global Florø AS	610 1	Kundefordringer Global Fish AS
Postnr: 3					
Renter	0,00	115 1	Annen finansinntekt Global Fish AS	150 2	Annen finanskostnad Global Florø AS
Postnr: 4					
Nettoføring utsatt skatt	0,00	725 1	Utsatt skatt Global Fish AS	520 1	Utsatt skattefordel Global Fish AS
Overføring resultat	0,00	330 1	Overført til udekket tap Global Fish AS	335 1	Overført fra annen egenkapit Global Fish AS
Overføring EK	0,00	695 1	Annen egenkapital Global Fish AS	320 1	Avsatt til annen egenkapital Global Fish AS
udekket tap	0,00	695 1	Annen egenkapital Global Fish AS	700 1	Udekket tap Global Fish AS
Postnr: 5					
Disponeringer	0,00	335 3	Overført fra annen egenkapit Global Fish Holding AS	320 3	Avsatt til annen egenkapital Global Fish Holding AS
Disponeringer	0,00	330 1	Overført til udekket tap Global Fish AS	335 1	Overført fra annen egenkapit Global Fish AS
	0,00			305 1	Avsatt konsebidrag Global Fish AS
Egenkapital	0,00	700 1	Udekket tap Global Fish AS	695 1	Annen egenkapital Global Fish AS
egenkapital	0,00	335 1	Overført fra annen egenkapit Global Fish AS	330 1	Overført til udekket tap Global Fish AS
Postnr: 6					
Lønn inntektsført i Global Fish	0,00	10 1	Salgsinntekt Global Fish AS	40 2	Lønnskostnad Global Florø AS
Postnr: 7					
Husleie	11 000 000,03	13 1	Leieinntekter Global Fish AS	70 2	Annen driftskostnad Global Florø AS
Postnr: 8					
Investeringer i Global Fish AS	8 000 000,00			560 3	Investeringer i datterselskap Global Fish Holding AS
Investeringer i Global Fish AS	13 332 000,00	670 1	Aksjekapital Global Fish AS		
Investeringer i Global Fish AS	29 668 000,00	680 1	Overkurs Global Fish AS		
Investeringer i Global Fish AS	67 339 645,00			701 3	Minoritetsinteresser Global Fish Holding AS
Investeringer i Global Fish AS	32 339 645,00	695 3	Annen egenkapital Global Fish Holding AS		

Utskriftsdato: 17.04.2023

1

**Postnr: 9**

IB investering i TK Global Sales	949 576,00	575 3	Investeringer i tilknyttet selsk Global Fish Holding AS	695 3	Annen egenkapital Global Fish Holding AS
Andel av resultat i TK Global Sales	3 435 178,78	575 3	Investeringer i tilknyttet selsk Global Fish Holding AS	100 3	Inntekt på investering i tilknyt Global Fish Holding AS
IB Fordring på utbytte	0,00	615 3	Andre kortsiktige fordringer Global Fish Holding AS	575 3	Investeringer i tilknyttet selsk Global Fish Holding AS
Fordring på utbytte	0,00	615 3	Andre kortsiktige fordringer Global Fish Holding AS	575 3	Investeringer i tilknyttet selsk Global Fish Holding AS
Disponering fond IB	3 435 175,78	335 3	Overført fra annen egenkapit Global Fish Holding AS	695 3	Annen egenkapital Global Fish Holding AS
Utbytte inntektsført i mor	1 677 351,00	115 3	Annen finansinntekt Global Fish Holding AS	335 3	Overført fra annen egenkapit Global Fish Holding AS
Skjevdelt utbytte	270 915,00	320 3	Avsatt til annen egenkapital Global Fish Holding AS	100 3	Inntekt på investering i tilknyt Global Fish Holding AS

Postnr: 10

Eliminering konsernbidrag med skattemessi	2 852 934,00	90 1	Inntekt på investering i datter Global Fish AS		
Eliminering konsernbidrag med skattemessi	627 645,00			165 1	Skattekostnad på ordinært re Global Fish AS
Disponering	2 225 289,00			305 1	Avsatt konsernbidrag Global Fish AS
Mellomværende	2 852 934,00	798 1	Kortsiktig konserngjeld Global Fish AS	615 1	Andre kortsiktige fordringer Global Fish AS

Kontrollsum 0,00

Vi bekrefter herved at ovennevnte posteringer er utført på bakgrunn av instruks fra oss.

Ålesund

.....



BDO AS
Lerstadvegen 517
6018 Ålesund

Uavhengig revisors beretning

Til generalforsamlingen i Global Fish Holding AS

Konklusjon

Vi har revidert årsregnskapet for Global Fish Holding AS.

Årsregnskapet består av:

- Selskapsregnskapet, som består av balanse per 31. desember 2022, resultatregnskap og kontantstrømpoppstilling for regnskapsåret avsluttet per denne datoen og noter, herunder et sammendrag av viktige regnskapsprinsipper, og
- Konsernregnskapet, som består av balanse per 31. desember 2022, resultatregnskap og kontantstrømpoppstilling for regnskapsåret avsluttet per denne datoen og noter, herunder et sammendrag av viktige regnskapsprinsipper.

Etter vår mening:

- Oppfyller årsregnskapet gjeldende lovkrav
- Gir selskapsregnskapet et rettvise bilde av selskapets finansielle stilling per 31. desember 2022 og av dets resultater og kontantstrømmer for regnskapsåret som ble avsluttet per denne datoen i samsvar med regnskapslovens regler og god regnskapsskikk i Norge, og
- Gir konsernregnskapet et rettvise bilde av konsernets finansielle stilling per 31. desember 2022 og av dets resultater og kontantstrømmer for regnskapsåret som ble avsluttet per denne datoen i samsvar med regnskapslovens regler og god regnskapsskikk i Norge.

Grunnlag for konklusjonen

Vi har gjennomført revisjonen i samsvar med International Standards on Auditing (ISA-ene). Våre oppgaver og plikter i henhold til disse standardene er beskrevet nedenfor under Revisors oppgaver og plikter ved revisjonen av årsregnskapet. Vi er uavhengige av selskapet og konsernet i samsvar med kravene i relevante lover og forskrifter i Norge og International Code of Ethics for Professional Accountants (inkludert internasjonale uavhengighetsstandarder) utstedt av International Ethics Standards Board for Accountants (IESBA-reglene), og vi har overholdt våre øvrige etiske forpliktelser i samsvar med disse kravene. Innhentet revisjonsbevis er etter vår vurdering tilstrekkelig og hensiktsmessig som grunnlag for vår konklusjon.

Annen informasjon

Styret (ledelsen) er ansvarlig for annen informasjon. Annen informasjon består av årsberetningen. Vår konklusjon om årsregnskapet ovenfor dekker ikke annen informasjon.

I forbindelse med revisjonen av årsregnskapet er det vår oppgave å lese annen informasjon. Formålet er å vurdere hvorvidt det foreligger vesentlig inkonsistens mellom annen informasjon og årsregnskapet og den kunnskap vi har opparbeidet oss under revisjonen av årsregnskapet, eller hvorvidt informasjon i annen informasjon ellers fremstår som vesentlig feil. Vi har plikt til å rapportere dersom annen informasjon fremstår som vesentlig feil. Vi har ingenting å rapportere i så henseende.



Konklusjon om årsberetningen

Basert på kunnskapen vi har opparbeidet oss i revisjonen, mener vi at årsberetningen

- er konsistent med årsregnskapet og
- inneholder de opplysninger som skal gis i henhold til gjeldende lovkrav.

Styrets ansvar for årsregnskapet

Styret (ledelsen) er ansvarlig for å utarbeide årsregnskapet og for at det gir et rettviseende bilde i samsvar med regnskapslovens regler og god regnskapsskikk i Norge. Ledelsen er også ansvarlig for slik intern kontroll som den finner nødvendig for å kunne utarbeide et årsregnskap som ikke inneholder vesentlig feilinformasjon, verken som følge av misligheter eller utilsiktede feil.

Ved utarbeidelsen av årsregnskapet må ledelsen ta standpunkt til selskapets og konsernets evne til fortsatt drift og opplyse om forhold av betydning for fortsatt drift. Forutsetningen om fortsatt drift skal legges til grunn for årsregnskapet så lenge det ikke er sannsynlig at virksomheten vil bli avviklet.

Revisors oppgaver og plikter ved revisjonen av årsregnskapet

Vårt mål er å oppnå betryggende sikkerhet for at årsregnskapet som helhet ikke inneholder vesentlig feilinformasjon, verken som følge av misligheter eller utilsiktede feil, og å avgi en revisjonsberetning som inneholder vår konklusjon. Betryggende sikkerhet er en høy grad av sikkerhet, men ingen garanti for at en revisjon utført i samsvar med ISA-ene, alltid vil avdekke vesentlig feilinformasjon. Feilinformasjon kan oppstå som følge av misligheter eller utilsiktede feil. Feilinformasjon er å anse som vesentlig dersom den enkeltvis eller samlet med rimelighet kan forventes å påvirke de økonomiske beslutningene som brukerne foretar på grunnlag av årsregnskapet.

For videre beskrivelse av revisors oppgaver og plikter vises det til:
<https://revisorforeningen.no/revisjonsberetninger>

Ålesund, 5. mai 2023
BDO AS



John Arne Fiskerstrand
statsautorisert revisor



Årsregnskap 2022

GLOBAL FISH HOLDING AS

Resultatregnskap
Balanse
Kontantstrøm
Noter til regnskapet

Org.nr.: 921 584 091



Resultatregnskap
GLOBAL FISH HOLDING AS

Driftsinntekter og driftskostnader	Note	2022	2021
Annen driftskostnad	2	91 993	128 186
Sum driftskostnader		91 993	128 186
Driftsresultat		-91 993	-128 186
Finansinntekter og finanskostnader			
Annen finansinntekt		1 677 351	622 524
Annen rentekostnad	3	73 018	102 833
Resultat av finansposter		1 604 333	519 691
Resultat før skattekostnad		1 512 340	391 505
Skattekostnad på resultat	4	0	0
Årsresultat		1 512 340	391 505
Overføringer			
Avsatt til annen egenkapital		1 512 340	391 505
Sum overføringer	5	1 512 340	391 505



Balanse
GLOBAL FISH HOLDING AS


Eiendeler	Note	2022	2021
Anleggsmidler			
<i>Finansielle anleggsmidler</i>			
Investeringer i datterselskap	6	8 000 000	8 000 000
Investeringer i tilknyttet selskap	6	4 245 804	4 245 804
Sum finansielle anleggsmidler		<u>12 245 804</u>	<u>12 245 804</u>
Sum anleggsmidler		<u>12 245 804</u>	<u>12 245 804</u>
Omløpsmidler			
<i>Bankinnskudd, kontanter o.l</i>			
Bankinnskudd, kontanter o.l.		733 217	222 886
Sum bankinnskudd, kontanter o.l		<u>733 217</u>	<u>222 886</u>
Sum omløpsmidler		<u>733 217</u>	<u>222 886</u>
Sum eiendeler		<u>12 979 022</u>	<u>12 468 690</u>




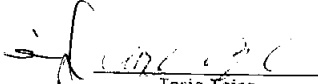
Balanse
GLOBAL FISH HOLDING AS


Egenkapital og gjeld	Note	2022	2021
Egenkapital			
<i>Innskutt egenkapital</i>			
Aksjekapital	3, 5	8 000 000	8 000 000
Sum innskutt egenkapital		<u>8 000 000</u>	<u>8 000 000</u>
<i>Opptjent egenkapital</i>			
Annen egenkapital	5	2 558 974	1 046 635
Sum opptjent egenkapital		<u>2 558 974</u>	<u>1 046 635</u>
Sum egenkapital	5	<u>10 558 974</u>	<u>9 046 635</u>
Gjeld			
<i>Annen langsiktig gjeld</i>			
Øvrig langsiktig gjeld	3	2 337 091	3 318 243
Sum annen langsiktig gjeld		<u>2 337 091</u>	<u>3 318 243</u>
<i>Kortsiktig gjeld</i>			
Annen kortsiktig gjeld		82 956	103 813
Sum kortsiktig gjeld		<u>82 956</u>	<u>103 813</u>
Sum gjeld		<u>2 420 047</u>	<u>3 422 056</u>
Sum egenkapital og gjeld		<u>12 979 022</u>	<u>12 468 690</u>


Ålesund, den 05.05 - 2023
Styret i GLOBAL FISH HOLDING AS


Jan Otto Hoddevik
Styreleder


Geir Robin Hoddevik
Styremedlem


Terje Teige
Styremedlem


Sigurd Strand Teige
Styremedlem


Richard Larsen
Styremedlem



Indirekte kontantstrøm
GLOBAL FISH HOLDING AS

Kontantstrømmer fra operasjonelle aktiviteter	Note	2022	2021
Resultat før skattekostnad		1 512 340	391 505
Endring i andre tidsavgrensningsposter		-1 698 208	-601 667
Netto kontantstrøm fra operasjonelle aktiviteter		-185 868	-210 162
Kontantstrømmer fra investeringsaktiviteter			
Utbetalinger ved kjøp av aksjer og andeler i andre foretak		0	407 804
Utbytte fra tilknyttet selskap		1 677 351	622 524
Netto kontantstrøm fra investeringsaktiviteter		1 677 351	214 720
Kontantstrømmer fra finansieringsaktiviteter			
Utbetalinger ved nedbetaling av langsiktig gjeld		981 152	0
Netto kontantstrøm fra finansieringsaktiviteter		-981 152	0
Netto endring i kontanter og kontantekvivalenter		510 331	4 558
Beh. av kont. og kontantekvivalenter ved per. begynnelse		222 886	218 329
Beh. av kont. og kontantekvivalenter ved per. slutt		733 217	222 886



Noter til regnskapet 2022

Note 1 Regnskapsprinsipper

Årsregnskapet er satt opp i samsvar med regnskapsloven og god regnskapsskikk for øvrige foretak. Forutsetningen om fortsatt drift er lagt til grunn ved utarbeidelsen.

Bruk av estimater

Utarbeidelse av regnskap i samsvar med regnskapsloven krever bruk av estimater. Videre krever anvendelse av selskapets regnskapsprinsipper at ledelsen må utøve skjønn. Områder som i stor grad inneholder slike skjønsmessige vurderinger, høy grad av kompleksitet, eller områder hvor forutsetninger og estimater er vesentlige for årsregnskapet, er beskrevet i notene.

Klassifisering og vurdering av balanseposter

Eiendeler bestemt til varig eie eller bruk er klassifisert som anleggsmidler. Anleggsmidler er vurdert til anskaffelseskost. Omløpsmidler og kortsiktig gjeld omfatter normalt poster som forfaller til betaling innen ett år etter balansedagen, samt poster som knytter seg til varekretsløpet. Omløpsmidler vurderes til laveste verdi av anskaffelseskost og antatt virkelig verdi.

Fordringer klassifiseres som omløpsmidler hvis de skal tilbakebetales i løpet av ett år. For gjeld er analoge kriterier lagt til grunn. Første års avdrag på langsiktige fordringer og langsiktig gjeld klassifiseres likevel ikke som omløpsmiddel og kortsiktig gjeld.

Enkelte poster er vurdert etter andre regler. Postene det gjelder vil være blant de postene som omhandles nedenfor.

Investeringer i andre selskaper

Kostmetoden brukes som prinsipp for investeringer i andre selskaper. Kostprisen økes når midler tilføres ved kapitalutvidelse. Mottatte utdelinger resultatføres i utgangspunktet som inntekt.

Utbytte/konsernbidrag fra datterselskap regnskapsføres det samme året som datterselskapet avsetter beløpet. Utbytte fra andre selskaper regnskapsføres som finansinntekt når utbyttet er vedtatt.

Investeringene blir nedskrevet til virkelig verdi dersom verdifallet ikke er forbigående

Skatt

Skattekostnaden i resultatregnskapet omfatter både periodens betalbare skatt og endring i utsatt skatt. Utsatt skatt beregnes med 22 % på grunnlag av de midlertidige forskjeller som eksisterer mellom regnskapsmessige og skattemessige verdier, samt eventuelt ligningsmessig underskudd til fremføring ved utgangen av regnskapsåret. Skatteøkende og skattereduserende midlertidige forskjeller som reverserer eller kan reversere i samme periode er utlignet og nettoført. Utsatt skatt på merverdier i forbindelse med oppkjøp av datterselskap blir ikke utlignet.

Kontantstrømoppstilling

Kontantstrømoppstillingen utarbeides etter den indirekte metoden. Kontanter og kontantekvivalenter omfatter kontanter, bankinnskudd and andre kortsiktige, likvide plasseringer som umiddelbart og med uvesentlig kursrisiko kan konverteres til kjente kontantbeløp og med gjenværende løpetid mindre enn tre måneder fra anskaffelsesdato.

Note 2 Lønnskostnader, ingen ansatte

Det er ikke utbetalt ytelser til styret eller ledende personer i 2022.

Det er ikke gitt lån/sikkerhetsstillelse til daglig leder, styrets leder eller andre nærstående parter.

OTP

Selskapet har ingen ansatte og er følgelig ikke pliktet å til å ha tjenstepensjonsordning etter lov om obligatorisk tjenstepensjon.

Revisor

Kostnadsført revisjonshonorar for 2022 utgjør kr 20 569.

I tillegg kommer honorar for andre tjenester med kr 41 875.

Beløpene er inklusiv merverdiavgift.



Noter til regnskapet 2022

Note 3 Aksjonærer

Aksjekapitalen i GLOBAL FISH HOLDING AS pr. 31.12 består av:

	Antall	Pålydende	Bokført
Ordinære aksjer	4 000	2 000,0	8 000 000
Sum	4 000		8 000 000

Eierstruktur

De største aksjonærene i % pr. 31.12 var:

	Ordinære	Eierandel	Stemmeandel
EBIC AS	1 040	26,0	26,0
Thonipa AS	1 040	26,0	26,0
Dahl Fiskeri AS	960	24,0	24,0
Teigebris AS	480	12,0	12,0
Teigenes AS	480	12,0	12,0
Totalt antall aksjer	4 000	100,0	100,0

Aksjonærene har lånt selskapet kr 2 337 091. Lånene er renteberegnet, bokført som annen rentekostnad.

Note 4 Skatt

Årets skattekostnad	2022	2021
Resultatført skatt på ordinært resultat:		
Betalbar skatt	0	0
Endring i utsatt skattefordel	0	0
Skattekostnad ordinært resultat	0	0

Skattepliktig inntekt:		
Resultat før skatt	1 512 340	391 505
Permanente forskjeller	-1 627 030	-603 848
Skattepliktig inntekt	-114 691	-212 343

Betalbar skatt i balansen:		
Betalbar skatt på årets resultat	0	0
Sum betalbar skatt i balansen	0	0

Skatteeffekten av midlertidige forskjeller og underskudd til fremføring som har gitt opphav til utsatt skatt og utsatte skattefordeler, spesifisert på typer av midlertidige forskjeller

	2022	2021	Endring
Akkumulert fremførbart underskudd	-620 351	-505 660	114 691
Inngår ikke i beregningen av utsatt skatt	620 351	505 660	-114 691
Utsatt skattefordel (22 %)	-136 477	-111 245	25 232

I henhold til god regnskapsskikk balanseføres ikke utsatt skattefordel.



Noter til regnskapet 2022

Note 5 Egenkapital

	Aksjekapital	Annen egenkapital	Sum egenkapital
Pr. 01.01	8 000 000	1 046 635	9 046 635
Årets resultat		1 512 340	1 512 340
Pr 31.12	8 000 000	2 558 974	10 558 974

Note 6 Investering i datterselskap, tilknyttet selskap og felleskontrollert virksomhet

Investeringene i datterselskap, tilknyttet selskap og felleskontrollert virksomhet regnskapsføres etter kostmetoden.

Aksjer i datterselskap

Selskap	Forretnings-kontor	Eier-/stemmeandel	Bokført kostpris	Årets resultat	EK pr. 31.12
Global Fish AS	Ålesund	60 %	8 000 000	2 206 376	56 119 256

Aksjer i tilknyttet selskap

Selskap	Forretnings-kontor	Eier-/stemmeandel	Bokført kostpris	Årets resultat	EK pr. 31.12
Global Sales AS	Ålesund	41,5 %	4 245 804	8 277 532	20 796 522



Resultatregnskap
GLOBAL FISH HOLDING AS

	2022	2021
Annen driftskostnad		
6700 Revisjonshonorar	0	58 750
6701 Revisjonshonorar	62 444	0
6705 Regnskapshonorarer	12 022	11 938
6720 Honorar for annen økonomisk rådgivning	0	39 813
7140 Reisekostnad, ikke opplysningspliktig	11 910	11 029
7350 Representasjonskost. fradragsberettiget	0	2 800
7770 Bank- og kortgebyrer	5 619	3 857
7771 Øreavrunding	-1	0
	<u>91 993</u>	<u>128 186</u>
Annen finansinntekt		
8070 Aksjeutbytte fra norsk foretak	-1 677 351	-622 524
	<u>-1 677 351</u>	<u>-622 524</u>
Annen rentekostnad		
8159 Annen rentekostnad	73 018	102 833
	<u>73 018</u>	<u>102 833</u>
Skattekostnad på resultat		
8300 Betalbar skatt	0	0
	<u>0</u>	<u>0</u>
Avsatt til annen egenkapital		
8960 Avsatt til annen egenkapital	1 512 340	391 505
	<u>1 512 340</u>	<u>391 505</u>



Balanse GLOBAL FISH HOLDING AS

	2022	2021
Investeringer i datterselskap		
1300 Investering Global Fish AS	8 000 000	8 000 000
	<u>8 000 000</u>	<u>8 000 000</u>
Investeringer i tilknyttet selskap		
1332 Investering Global Sales AS	4 245 804	4 245 804
	<u>4 245 804</u>	<u>4 245 804</u>
Bankinnskudd, kontanter o.l.		
1920 Bank	733 217	222 886
	<u>733 217</u>	<u>222 886</u>
Aksjekapital		
2000 Aksjekapital / EK andre foretak	-8 000 000	-8 000 000
	<u>-8 000 000</u>	<u>-8 000 000</u>
Annen egenkapital		
2050 Annen egenkapital	-2 558 974	-1 046 635
	<u>-2 558 974</u>	<u>-1 046 635</u>
Øvrig langsiktig gjeld		
2251 Gjeld fra Teigebris AS	-287 238	-407 834
2252 Gjeld fra Teigenes AS	-287 238	-407 834
2253 Lån fra Ebic AS	-622 316	-883 623
2254 Lån fra Thonipa AS	-565 823	-803 285
2255 Lån fra Dahl Fiskeri AS	-574 476	-815 667
	<u>-2 337 091</u>	<u>-3 318 243</u>
Annen kortsiktig gjeld		
2950 Påløpne rentekostnader	-82 956	-92 894
2991 Gjeld Thonipa AS	0	-10 919
	<u>-82 956</u>	<u>-103 813</u>



Årsberetning 2022 for Global Fish Holding AS og konsern

Konsernet består av tre selskap, morselskapet, Global Fish AS og Global Florø AS. Morselskapet har ingen annen oppgave enn å eie datterselskapene. Konsernet er lokalisert i Ålesund kommune med produksjonsanlegg i Florø. Datterselskapene driver mottak og produksjon av pelagisk fisk. Global Fish Holding AS eier 60% av aksjene i Global Fish AS. De øvrige aksjonærene i Global Fish AS er Lofoten Viking AS. Global Fish AS eier 100% av aksjene i Global Florø AS.

Fortsatt drift

I samsvar med regnskapslovens § 3-3a bekreftes det at forutsetningen om fortsatt drift er til stede og at denne forutsetningen er lagt til grunn ved utarbeidelsen av regnskapet.

Redegjørelse for årsregnskapet

Årsberetningen omfatter både morselskapet og datterselskapene Global Fish AS og Global Florø AS.

Styret mener årsregnskapet gir et rettviseende bilde av selskapets og konsernets eiendeler, gjeld og finansielle stilling. Det er ikke tilkommet ny informasjon i 2023 som endrer på styrets syn på årsregnskapet.

Konsernet hadde en omsetning i 2022 på kr. 966.311.703 og et driftsresultat på kr. 85.289.776. Resultat etter skatt endte på 55.226.061.

Ved utgangen av 2022 har selskapet en egenkapitalprosent på 42% med en bokført egenkapital på kr. 175.292.839. Ansvarlige lån fra aksjonærer er ved utgangen av året kr. 29.702.134.

Global Fish Holding AS hadde ingen driftsinntekter i 2022 og et resultat etter skatt på kr. 1.512.340. Gjelden i selskapet består av ansvarlige lån fra aksjonærer, lån fra aksjonærer og langsiktig gjeld til kredittinstitusjon. Morselskapet har minimalt med kortsiktige forpliktelser. Eiendelene i konsernet er delvis finansiert gjennom langsiktige lån i Sparebank 1 SMN og Sparebank Sogn og Fjordane.

Netto kontantstrøm fra operasjonelle aktiviteter i konsernet var i 2022 på kr. 58.783.239 sammenlignet med kr. -29.361.444 i 2021. Morselskapet hadde en netto kontantstrøm fra operasjonelle aktiviteter på kr. -185.868 i 2022 sammenlignet med kr. -210.162 i 2021.

Konsernets finansielle stilling er god og ved balansedagen hadde konsernet en arbeidskapital på kr. 145.047.549. Konsernets kortsiktige gjeld utgjorde kr. 75.607.579 ved utgangen av 2022. Konsernets langsiktige gjeld var pålydende kr. 163.401.853 ved utgangen av 2022. Den kortsiktige gjelden utgjør 32% av total gjeld sammenlignet med 40% i 2021.

Finansiell risiko

Majoriteten av konsernets omsetning er salg av fiskeprodukter som eksporteres. Salg blir gjort gjennom salgsselskapet Global Sales AS som bærer kredittrisikoen med mindre annet er avtalt. Kundefordringer ved utgangen av 2022 var på kr. 90.504.198 sammenlignet med kr. 115.490.637 i 2021. Styret anser risikoen for tap på fordringer som lav. Langsiktig gjeld til kredittinstitusjon har flytende rente og eksponerer konsernet for bevegelser i rentemarkedet.

Valuta-/markedsrisiko

Majoriteten av omsetningen til konsernet selges i valutaene Amerikanske dollar, euro og japanske yen. Fremtidige kontantstrømmer på salg sikres normalt med terminkontrakter for å redusere valutarisikoen ved salg. Varelageret til konsernet er utsatt for volatilitet i valutaene nevnt over.



Likviditetsrisiko

Konsernets likviditet er god, og selskapet har ingen problemer med å gjøre opp forpliktelser løpende.

Styreforsikring

Det er ikke tegnet forsikring for styrets medlemmer i morselskapet. Det er tegnet styreansvarsforsikring i datterselskapet Global Florø AS.

Miljørapportering

Konsernet driver ikke virksomhet som vesentlig forurensar det ytre miljøet. Konsernet har de nødvendige tillatelser for produksjon og utslipp av prosessvann. Det arbeides med å redusere bruken av energi, plast og emballasje i produksjonen. Konsernet gjør en løpende vurdering av miljøavtrykket og har søkelys på å gjøre investeringer som er bærekraftige og reduserer miljøavtrykket til konsernet. Fiskeavfallet blir levert til mel- og oljefabrikker.

Forsknings- og utviklingsaktiviteter

Selskapet har ingen pågående forsknings- og utviklingsprosjekter.

Kommentar til driften

En økt makrell-kvote i 2022 bidro til økt råstofftilgang. Konsernet har i 2022 jobbet med å effektivisere og utnytte kapasiteten på fabrikken.

Økte priser på råstoff og innsatsfaktorer har bidratt til et økende kostnadspress i 2022. Konsernet jobber kontinuerlig med å tilpasse innkjøp og produksjon etter de produkter og markedene som har størst etterspørsel og betaler de høyeste prisene. Konsernet har hatt en mer stabil tilgang av råstoff av høy kvalitet i 2022.

Konsernet har hatt en positiv start på 2023. Det skyldes i hovedsak salg av restlager av makrell fra 2022 på stigende priser, og med svakere norske kroner.

Samme effekt er det også for makrell som ble produsert i januar 2023. Når det gjelder sesongen for NVG sild i år så har den vært skuffende så langt i 2023. Høye auksjonspriser kombinert med svake markeder i Egypt, Vest-Afrika og Øst-Europa har så langt gitt et skuffende økonomisk resultat.

Rognmarkedet har også utviklet seg negativt inn i 2023 og en forventer vesentlig lavere priser på lodde- og silderogn i 2023 enn de to foregående årene.

Til tross for krig i Ukraina har etterspørselen og marginene vært gode i 2022 og inn i 2023. Og vi forventer god etterspørsel etter matjessild også i 2023.

Kvotegrunnelaget i 2023 ser ut til å bli på samme nivå som i 2022 for viktige bestander som makrell og nordsjøsild, og gir et godt grunnlagt god aktivitet også i 2023.

Global Florø AS har besluttet å ikke fornye salgsvtalen med Global Sales AS. Salgsvtalen avsluttes 30.06.2023. Fra 01.07.2023 vil Global Florø AS stå som eksportør.

Redegjørelse for aktsomhetsvurderinger etter åpenhetsloven

Global Fish Holding AS er underlagt åpenhetsloven. For fullstendig redegjørelse for aktsomhetsvurderingen henvises det til nettsiden til foretaket.



Årsresultat og disponeringer

I 2022 hadde Global Fish Holding AS et resultat etter skattekostnad på kr 1.512.340 som foreslås disponert slik

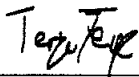
Disponering	
Til annen egenkapital	1.512.340

Styret i Global Fish Holding AS


05.05.2023




Jan Otto Hoddevik
Styreleder




Terje Teige
Styremedlem



Geir Robin Hoddevik
Styremedlem



Sigurd Strand Teige
Styremedlem



Richard Larsen
Styremedlem