



ÅRSREGNSKAPET FOR REGNSKAPSÅRET 2021 - GENERELL INFORMASJON

Enheten

Organisasjonsnummer: 984 079 125
Organisasjonsform: Aksjeselskap
Foretaksnavn: KONGSBERG SATELLITE SERVICES AS
Forretningsadresse: Prestvannvegen 38
9011 TROMSØ

Regnskapsår

Årsregnskapets periode: 01.01.2021 - 31.12.2021

Konsern

Mørselskap i konsern: Ja
Konsernregnskap lagt ved: Ja

Regnskapsregler

Regler for små foretak benyttet: Nei
Benyttet ved utarbeidelsen av årsregnskapet til selskapet: Regnskapslovens alminnelige regler
Benyttet ved utarbeidelsen av årsregnskapet til konsernet: Regnskapslovens alminnelige regler

Årsregnskapet fastsatt av kompetent organ

Bekreftet av representant for selskapet: Alf Eirik Røkenes
Dato for fastsettelse av årsregnskapet: 01.06.2022

Grunnlag for avgivelse

År 2021: Årsregnskapet er elektronisk innlevert
År 2020: Tall er hentet fra elektronisk innlevert årsregnskap fra 2021

Det er ikke krav til at årsregnskapet m.v. som sendes til Regnskapsregisteret er undertegnet. Kontrollen på at dette er utført ligger hos revisor/enhetens øverste organ. Sikkerheten ivaretas ved at innsender har rolle/rettighet for innsending av årsregnskapet via Altinn, og ved at det bekreftes at årsregnskapet er fastsatt av kompetent organ.

Brønnøysundregistrene, 11.05.2023



Resultatregnskap

Beløp i: NOK	Note	2021	2020
RESULTATREGNSKAP			
Inntekter			
Salgsinntekt	2,13,1 4	1 200 767 000	1 014 098 000
Annen driftsinntekt	2	952 000	1 070 000
Sum inntekter		1 201 719 000	1 015 168 000
Kostnader			
Varekostnad	14	278 246 000	195 841 000
Lønnskostnad	3,4	271 212 000	232 205 000
Avskrivning	5	106 791 000	94 455 000
Nedskrivning av varige driftsmidler og immaterielle eiendeler	5		1 999 000
Annen driftskostnad	3,14	218 401 000	193 187 000
Sum kostnader		874 650 000	717 687 000
Driftsresultat		327 069 000	297 481 000
Finansinntekter og finanskostnader			
Annen renteinntekt	14	5 651 000	3 990 000
Annen finansinntekt	13,16	8 107 000	11 291 000
Sum finansinntekter		13 758 000	15 281 000
Annen rentekostnad	14	917 000	1 855 000
Annen finanskostnad	16	8 857 000	14 750 000
Sum finanskostnader		9 774 000	16 605 000
Netto finans		3 984 000	-1 324 000
Ordinært resultat før skattekostnad		331 053 000	296 157 000
Skattekostnad på ordinært resultat	8	56 776 000	50 888 000
Ordinært resultat etter skattekostnad		274 277 000	245 269 000
Årsresultat		274 277 000	245 269 000
Overføringer og disponeringer			
Ordinært utbytte	6,7	-130 000 000	-125 000 000



Resultatregnskap

Beløp i: NOK	Note	2021	2020
Overføring til/fra annen egenkapital	6,7	-144 277 000	-120 269 000
Sum overføringer og disponeringer		-274 277 000	-245 269 000



Balanse

Beløp i: NOK	Note	2021	2020
BALANSE - EIENDELER			
Anleggsmidler			
Immaterielle eiendeler			
Utsatt skattefordel	8	25 579 000	23 786 000
Sum immaterielle eiendeler		25 579 000	23 786 000
Varige driftsmidler			
Tomter, bygninger og annen fast eiendom	5	282 728 000	134 656 000
Driftsløsøre, inventar, verktøy, kontormaskiner	5	779 413 000	671 766 000
Sum varige driftsmidler		1 062 141 000	806 422 000
Finansielle anleggsmidler			
Investering i datterselskap	15	152 441 000	27 000 000
Lån til foretak i samme konsern	14	159 766 000	75 989 000
Investeringer i tilknyttet selskap	15	50 000	
Andre fordringer	4,12	56 043 000	29 306 000
Sum finansielle anleggsmidler		368 300 000	132 295 000
Sum anleggsmidler		1 456 020 000	962 503 000
Omløpsmidler			
Varer			
Fordringer			
Kundefordringer	14	121 983 000	114 453 000
Andre fordringer	10,14	248 726 000	255 384 000
Sum fordringer		370 709 000	369 837 000
Bankinnskudd, kontanter og lignende			
Bankinnskudd, kontanter og lignende	9	230 496 000	525 279 000
Sum bankinnskudd, kontanter og lignende		230 496 000	525 279 000
Sum omløpsmidler		601 205 000	895 116 000
SUM EIENDELER		2 057 225 000	1 857 619 000



Balanse

Beløp i: NOK	Note	2021	2020
BALANSE - EGENKAPITAL OG GJELD			
Egenkapital			
Innskutt egenkapital			
Aksjekapital	6,7	2 000 000	2 000 000
Overkurs	6,7	20 892 000	20 892 000
Sum innskutt egenkapital		22 892 000	22 892 000
Opptjent egenkapital			
Annen egenkapital	6,7	1 148 641 000	1 004 363 000
Sum opptjent egenkapital		1 148 641 000	1 004 363 000
Sum egenkapital		1 171 533 000	1 027 255 000
Gjeld			
Langsiktig gjeld			
Andre avsetninger for forpliktelser	11	26 611 000	22 811 000
Sum avsetninger for forpliktelser		26 611 000	22 811 000
Annen langsiktig gjeld			
Sum langsiktig gjeld		26 611 000	22 811 000
Kortsiktig gjeld			
Leverandørgjeld	14	42 834 000	140 023 000
Betalbar skatt	8	44 009 000	57 830 000
Skyldige offentlige avgifter	9	20 191 000	26 701 000
Utbytte	6	130 000 000	125 000 000
Annen kortsiktig gjeld	10,14	482 047 000	457 998 000
Konsernbidrag	14	140 000 000	
Sum kortsiktig gjeld		859 081 000	807 552 000
Sum gjeld		885 692 000	830 363 000
SUM EGENKAPITAL OG GJELD		2 057 225 000	1 857 618 000



Konsernets resultatregnskap

Beløp i: NOK	Note	2021	2020
RESULTATREGNSKAP			
Inntekter			
Salgsinntekt	2,13,1 4	1 231 471 000	1 032 847 000
Annen driftsinntekt	2	952 000	1 070 000
Sum inntekter		1 232 423 000	1 033 917 000
Kostnader			
Varekostnad	14	248 147 000	155 248 000
Lønnskostnad	3,4	279 572 000	232 763 000
Avskrivning	5	137 595 000	116 321 000
Nedskrivning av varige driftsmidler og immaterielle eiendeler	5		1 999 000
Annen driftskostnad	3,14	229 407 000	222 311 000
Sum kostnader		894 721 000	728 642 000
Driftsresultat		337 702 000	305 275 000
Finansinntekter og finanskostnader			
Annen renteinntekt	14	513 000	866 000
Annen finansinntekt	13,16	14 500 000	14 238 000
Sum finansinntekter		15 013 000	15 104 000
Annen rentekostnad	14	942 000	1 838 000
Annen finanskostnad	16	18 916 000	18 276 000
Sum finanskostnader		19 858 000	20 114 000
Netto finans		-4 845 000	-5 010 000
Ordinært resultat før skattekostnad		332 857 000	300 265 000
Skattekostnad på ordinært resultat	8	58 674 000	51 998 000
Ordinært resultat etter skattekostnad		274 183 000	248 267 000
Årsresultat		274 183 000	248 267 000
Overføringer og disponeringer			
Ordinært utbytte	6,7	-130 000 000	-125 000 000



Konsernets resultatregnskap

Beløp i: NOK	Note	2021	2020
Overføring til/fra annen egenkapital	6,7	-144 183 000	-123 268 000
Sum overføringer og disponeringer		-274 183 000	-248 268 000



Konsernets balanse

Beløp i: NOK	Note	2021	2020
BALANSE - EIENDELER			
Anleggsmidler			
Immaterielle eiendeler			
Utsatt skattefordel	8	30 938 000	29 423 000
Sum immaterielle eiendeler		30 938 000	29 423 000
Varige driftsmidler			
Tomter, bygninger og annen fast eiendom	5	294 949 000	145 392 000
Driftsløsøre, inventar, verktøy, kontormaskiner	5	1 056 356 000	885 898 000
Sum varige driftsmidler		1 351 305 000	1 031 290 000
Finansielle anleggsmidler			
Investeringer i tilknyttet selskap	15	50 000	
Andre fordringer	4,12	56 043 000	29 306 000
Sum finansielle anleggsmidler		56 093 000	29 306 000
Sum anleggsmidler		1 438 336 000	1 090 019 000
Omløpsmidler			
Varer			
Fordringer			
Kundefordringer	14	127 952 000	120 329 000
Andre fordringer	10,14	258 975 000	262 969 000
Sum fordringer		386 927 000	383 298 000
Bankinnskudd, kontanter og lignende			
Bankinnskudd, kontanter og lignende	9	150 862 000	421 128 000
Sum bankinnskudd, kontanter og lignende		150 862 000	421 128 000
Sum omløpsmidler		537 789 000	804 426 000
SUM EIENDELER		1 976 125 000	1 894 445 000

BALANSE - EGENKAPITAL OG GJELD



Konsernets balanse

Beløp i: NOK	Note	2021	2020
Egenkapital			
Innskutt egenkapital			
Aksjekapital	6,7	2 000 000	2 000 000
Overkurs	6,7	20 892 000	20 892 000
Sum innskutt egenkapital		22 892 000	22 892 000
Opptjent egenkapital			
Annen egenkapital	6,7	1 149 682 000	1 007 732 000
Sum opptjent egenkapital		1 149 682 000	1 007 732 000
Sum egenkapital		1 172 574 000	1 030 624 000
Gjeld			
Langsiktig gjeld			
Andre avsetninger for forpliktelser	11	41 736 000	36 936 000
Sum avsetninger for forpliktelser		41 736 000	36 936 000
Annen langsiktig gjeld			
Sum langsiktig gjeld		41 736 000	36 936 000
Kortsiktig gjeld			
Leverandørgjeld	14	47 907 000	149 326 000
Betalbar skatt	8	59 173 000	59 682 000
Skyldige offentlige avgifter	9	20 200 000	27 076 000
Utbytte	6	130 000 000	125 000 000
Annen kortsiktig gjeld	10,14	504 535 000	465 800 000
Sum kortsiktig gjeld		761 815 000	826 884 000
Sum gjeld		803 551 000	863 820 000
SUM EGENKAPITAL OG GJELD		1 976 125 000	1 894 444 000



Brønnøysundregistrene

ÅRSREGNSKAP FOR REGNSKAPSÅRET 2021 - GENERELL INFORMASJON

Journalnummer: 2022 626346

Enheten

Organisasjonsnummer: 984 079 125
Organisasjonsform: Aksjeselskap
Foretaksnavn: KONGSBERG SATELLITE SERVICES AS
Forretningsadresse: Prestvannvegen 38
9011 TROMSØ

Regnskapsår

Årsregnskapets periode: 01.01.2021 - 31.12.2021

Konsern

Morselskap i konsern: Ja
Konsernregnskap lagt ved: Ja

Regnskapsregler

Regler for små foretak benyttet: Nei
Benyttet ved utarbeidelsen av
årsregnskapet til selskapet: Regnskapslovens alminnelige regler
Benyttet ved utarbeidelsen av
årsregnskapet til konsernet: Regnskapslovens alminnelige regler

Årsregnskapet fastsatt av kompetent organ

Bekreftet av representant for selskapet: Alf Eirik Røkenes
Dato for fastsettelse av årsregnskapet: 01.06.2022

Grunnlag for avgivelse

År 2021: Årsregnskap er elektronisk innlevert.
År 2020: Tall er hentet fra elektronisk innlevert årsregnskap fra 2021.

Det er ikke krav til at årsregnskapet m.v. som sendes til Regnskapsregisteret er undertegnet. Kontrollen på at dette er utført ligger hos revisor/enhetens øverste organ. Sikkerheten ivaretas ved at innsender har rolle/rettighet for innsending av årsregnskapet via Altinn, og ved at det bekreftes at årsregnskapet er fastsatt av kompetent organ.

Brønnøysundregistrene, 12.07.2022



Organisasjonsnr: 984 079 125
KONGSBERG SATELLITE SERVICES AS

RESULTATREGNSKAP

Beløp i: NOK	Note	2021	2020
RESULTATREGNSKAP			
Inntekter			
Salgsinntekt	2,13,14	1 200 767 000	1 014 098 000
Annen driftsinntekt	2	952 000	1 070 000
Sum inntekter		1 201 719 000	1 015 168 000
Kostnader			
Varekostnad	14	278 246 000	195 841 000
Lønnskostnad	3,4	271 212 000	232 205 000
Avskrivning	5	106 791 000	94 455 000
Nedskrivning av varige driftsmidler og immaterielle eiendeler	5		1 999 000
Annen driftskostnad	3,14	218 401 000	193 187 000
Sum kostnader		874 650 000	717 687 000
Driftsresultat		327 069 000	297 481 000
Finansinntekter og finanskostnader			
Annen renteinntekt	14	5 651 000	3 990 000
Annen finansinntekt	13,16	8 107 000	11 291 000
Sum finansinntekter		13 758 000	15 281 000
Annen rentekostnad	14	917 000	1 855 000
Annen finanskostnad	16	8 857 000	14 750 000
Sum finanskostnader		9 774 000	16 605 000
Netto finans		3 984 000	-1 324 000
Ordinært resultat før skattekostnad			
skattekostnad		331 053 000	296 157 000
Skattekostnad på ordinært resultat	8	56 776 000	50 888 000
Ordinært resultat etter skattekostnad		274 277 000	245 269 000
Årsresultat		274 277 000	245 269 000
Overføringer og disponeringer			
Ordinært utbytte	6,7	-130 000 000	-125 000 000
Overføring til/fra annen egenkapital	6,7	-144 277 000	-120 269 000
Sum overføringer og disponeringer		-274 277 000	-245 269 000



Organisasjonsnr: 984 079 125
KONGSBERG SATELLITE SERVICES AS

BALANSE

Beløp i: NOK	Note	2021	2020
BALANSE - EIENDELER			
Anleggsmidler			
Immaterielle eiendeler			
Utsatt skattefordel	8	25 579 000	23 786 000
Sum immaterielle eiendeler		25 579 000	23 786 000
Varige driftsmidler			
Tomter, bygninger og annen fast eiendom	5	282 728 000	134 656 000
Driftsløsøre, inventar, verktøy, kontormaskiner	5	779 413 000	671 766 000
Sum varige driftsmidler		1 062 141 000	806 422 000
Finansielle anleggsmidler			
Investering i datterselskap	15	152 441 000	27 000 000
Lån til foretak i samme konsern	14	159 766 000	75 989 000
Investeringer i tilknyttet selskap	15	50 000	
Andre fordringer	4,12	56 043 000	29 306 000
Sum finansielle anleggsmidler		368 300 000	132 295 000
Sum anleggsmidler		1 456 020 000	962 503 000
Omløpsmidler			
Varer			
Fordringer			
Kundefordringer	14	121 983 000	114 453 000
Andre fordringer	10,14	248 726 000	255 384 000
Sum fordringer		370 709 000	369 837 000
Bankinnskudd, kontanter og lignende			
Bankinnskudd, kontanter og lignende	9	230 496 000	525 279 000
Sum bankinnskudd, kontanter og lignende		230 496 000	525 279 000
Sum omløpsmidler		601 205 000	895 116 000
SUM EIENDELER		2 057 225 000	1 857 619 000

BALANSE - EGENKAPITAL OG GJELD

Egenkapital



Innskutt egenkapital			
Aksjekapital	6,7	2 000 000	2 000 000
Overkurs	6,7	20 892 000	20 892 000
Sum innskutt egenkapital		22 892 000	22 892 000
Opptjent egenkapital			
Annen egenkapital	6,7	1 148 641 000	1 004 363 000
Sum opptjent egenkapital		1 148 641 000	1 004 363 000
Sum egenkapital		1 171 533 000	1 027 255 000
Gjeld			
Langsiktig gjeld			
Andre avsetninger for forpliktelser	11	26 611 000	22 811 000
Sum avsetninger for forpliktelser		26 611 000	22 811 000
Annen langsiktig gjeld			
Sum langsiktig gjeld		26 611 000	22 811 000
Kortsiktig gjeld			
Leverandørgjeld	14	42 834 000	140 023 000
Betalbar skatt	8	44 009 000	57 830 000
Skyldige offentlige avgifter	9	20 191 000	26 701 000
Utbytte	6	130 000 000	125 000 000
Annen kortsiktig gjeld	10,14	482 047 000	457 998 000
Konsernbidrag	14	140 000 000	
Sum kortsiktig gjeld		859 081 000	807 552 000
Sum gjeld		885 692 000	830 363 000
SUM EGENKAPITAL OG GJELD		2 057 225 000	1 857 618 000



Organisasjonsnr: 984 079 125
KONGSBERG SATELLITE SERVICES AS

KONSERNRESULTATREGNSKAP

Beløp i: NOK	Note	2021	2020
RESULTATREGNSKAP			
Inntekter			
Salgsinntekt	2, 13, 14	1 231 471 000	1 032 847 000
Annen driftsinntekt	2	952 000	1 070 000
Sum inntekter		1 232 423 000	1 033 917 000
Kostnader			
Varekostnad	14	248 147 000	155 248 000
Lønnskostnad	3, 4	279 572 000	232 763 000
Avskrivning	5	137 595 000	116 321 000
Nedskrivning av varige driftsmidler og immaterielle eiendeler	5		1 999 000
Annen driftskostnad	3, 14	229 407 000	222 311 000
Sum kostnader		894 721 000	728 642 000
Driftsresultat		337 702 000	305 275 000
Finansinntekter og finanskostnader			
Annen renteinntekt	14	513 000	866 000
Annen finansinntekt	13, 16	14 500 000	14 238 000
Sum finansinntekter		15 013 000	15 104 000
Annen rentekostnad	14	942 000	1 838 000
Annen finanskostnad	16	18 916 000	18 276 000
Sum finanskostnader		19 858 000	20 114 000
Netto finans		-4 845 000	-5 010 000
Ordinært resultat før skattekostnad			
Skattekostnad på ordinært resultat	8	58 674 000	51 998 000
Ordinært resultat etter skattekostnad		274 183 000	248 267 000
Årsresultat		274 183 000	248 267 000
Overføringer og disponeringer			
Ordinært utbytte	6, 7	-130 000 000	-125 000 000
Overføring til/fra annen egenkapital	6, 7	-144 183 000	-123 268 000
Sum overføringer og disponeringer		-274 183 000	-248 268 000



Organisasjonsnr: 984 079 125
KONGSBERG SATELLITE SERVICES AS

KONSERNBALANSE

Beløp i: NOK	Note	2021	2020
BALANSE - EIENDELER			
Anleggsmidler			
Immaterielle eiendeler			
Utsatt skattefordel	8	30 938 000	29 423 000
Sum immaterielle eiendeler		30 938 000	29 423 000
Varige driftsmidler			
Tomter, bygninger og annen fast eiendom	5	294 949 000	145 392 000
Driftsløsøre, inventar, verktøy, kontormaskiner	5	1 056 356 000	885 898 000
Sum varige driftsmidler		1 351 305 000	1 031 290 000
Finansielle anleggsmidler			
Investeringer i tilknyttet selskap	15	50 000	
Andre fordringer	4, 12	56 043 000	29 306 000
Sum finansielle anleggsmidler		56 093 000	29 306 000
Sum anleggsmidler		1 438 336 000	1 090 019 000
Omløpsmidler			
Varer			
Fordringer			
Kundefordringer	14	127 952 000	120 329 000
Andre fordringer	10, 14	258 975 000	262 969 000
Sum fordringer		386 927 000	383 298 000
Bankinnskudd, kontanter og lignende			
Bankinnskudd, kontanter og lignende	9	150 862 000	421 128 000
Sum bankinnskudd, kontanter og lignende		150 862 000	421 128 000
Sum omløpsmidler		537 789 000	804 426 000
SUM EIENDELER		1 976 125 000	1 894 445 000
BALANSE - EGENKAPITAL OG GJELD			
Egenkapital			
Innskutt egenkapital			
Aksjekapital	6, 7	2 000 000	2 000 000
Overkurs	6, 7	20 892 000	20 892 000



Sum innskutt egenkapital		22 892 000	22 892 000
Opptjent egenkapital			
Annen egenkapital	6, 7	1 149 682 000	1 007 732 000
Sum opptjent egenkapital		1 149 682 000	1 007 732 000
Sum egenkapital		1 172 574 000	1 030 624 000
Gjeld			
Langsiktig gjeld			
Andre avsetninger for forpliktelser	11	41 736 000	36 936 000
Sum avsetninger for forpliktelser		41 736 000	36 936 000
Annen langsiktig gjeld			
Sum langsiktig gjeld		41 736 000	36 936 000
Kortsiktig gjeld			
Leverandørgjeld	14	47 907 000	149 326 000
Betalbar skatt	8	59 173 000	59 682 000
Skyldige offentlige avgifter	9	20 200 000	27 076 000
Utbytte	6	130 000 000	125 000 000
Annen kortsiktig gjeld	10, 14	504 535 000	465 800 000
Sum kortsiktig gjeld		761 815 000	826 884 000
Sum gjeld		803 551 000	863 820 000
SUM EGENKAPITAL OG GJELD		1 976 125 000	1 894 444 000



Organisasjonsnr: 984 079 125
KONGSBERG SATELLITE SERVICES AS

NOTEOPPLYSNINGER - SELSKAP - alle poster oppgitt i hele tall

Note
1

Regnskapsprinsipper
Årsregnskapet er satt opp etter regnskapsloven. Regnskapsreglene for små foretak er fulgt.

Note
6,7

Antall aksjer og aksjeeiere

<u>Aksjeeiere - fritekst</u>	<u>Antall</u>	<u>Eierandel</u>	<u>Aksjeklasse</u>
Sum	Sum antall	Sum eierandel	

Note
3,4

Lønn og ytelser

<u>Lønn</u>	<u>Årets</u>	<u>Fjorårets</u>
	219243923000	195333973000
	.00	.00
<u>Arbeidsgiveravgift</u>	<u>Årets</u>	<u>Fjorårets</u>
	171107800000	130029280000
	00	00
<u>Pensjonskostnader</u>	<u>Årets</u>	<u>Fjorårets</u>
	193073000000	145297910000
	00	00
<u>Andre ytelser</u>	<u>Årets</u>	<u>Fjorårets</u>
	155501040000	933833400000
	00	0
<u>Sum lønnskostnader</u>	<u>Årets</u>	<u>Fjorårets</u>
	271212107000	232205026000
	.00	.00

Note
3,4

Antall årsverk i regnskapsåret



Virksomheten har hatt følgende antall årsverk:
209.00

Note

Lån og sikkerhetsstillelse til ledende personer og aksjeeiere

Er det gitt lån eller sikkerhetsstillelse til ledende personer: Nei

Omløpsmidler Startdato Sluttdato Endring

Skattemessig fremf.undersk. Startdato Sluttdato Endring

Kortsiktig gjeld Startdato Sluttdato Endring



Organisasjonsnr: 984 079 125
KONGSBERG SATELLITE SERVICES AS

NOTEOPPLYSNINGER - KONSERN - alle poster oppgitt i hele tall

Note
1

Regnskapsprinsipper
Årsregnskapet er satt opp etter regnskapsloven. Regnskapsreglene for små foretak er fulgt.

Note
6,7

Antall aksjer og aksjeeiere

<u>Aksjeeiere - fritekst</u>	<u>Antall</u>	<u>Eierandel</u>	<u>Aksjeklasse</u>
Sum	Sum antall	Sum eierandel	

Note
3,4

Lønn og ytelser

<u>Lønn</u>	<u>Årets</u>	<u>Fjorårets</u>
	219243923000	195333973000
	.00	.00
<u>Arbeidsgiveravgift</u>	<u>Årets</u>	<u>Fjorårets</u>
	171107800000	130029280000
	00	00
<u>Pensjonskostnader</u>	<u>Årets</u>	<u>Fjorårets</u>
	193073000000	145297910000
	00	00
<u>Andre ytelser</u>	<u>Årets</u>	<u>Fjorårets</u>
	155501040000	933833400000
	00	0
<u>Sum lønnskostnader</u>	<u>Årets</u>	<u>Fjorårets</u>
	271212107000	232205026000
	.00	.00

Note
3,4

Antall årsverk i regnskapsåret



Virksomheten har hatt følgende antall årsverk:
209.00

Note

Lån og sikkerhetsstillelse til ledende personer og aksjeeiere

Er det gitt lån eller sikkerhetsstillelse til ledende personer: Nei

Omløpsmidler Startdato Sluttdato Endring

Skattemessig fremf.undersk. Startdato Sluttdato Endring

Kortsiktig gjeld Startdato Sluttdato Endring



Kongsberg Satellite Services AS

Org. nr. 984079125

Konsern

Kontantstrømoppstilling	2021	2020
Kontantstrømmer fra operasjonelle aktiviteter		
Resultat før skattekostnad	332 857	300 266
Periodens betalte skatter	59 682	51 892
Tap/gevinst ved salg av anleggsmidler	100	0
Ordinære avskrivninger	137 595	116 321
Nedskrivning av anleggsmidler	0	1 999
Endring i kundefordringer	-7 623	-6 908
Endring i leverandørgjeld	-101 419	104 766
Forskjell mellom kostnadsført pensjon og inn-/ut betalinger	2 882	739
Endring i andre tidsavgrensingsposter	6 991	212 658
Netto kontantstrøm fra operasjonelle aktiviteter	311 501	677 949
Kontantstrømmer fra investeringsaktiviteter		
Innbetalinger ved salg av varige driftsmidler	232	741
Utbetalinger ved kjøp av varige driftsmidler	456 999	252 428
Netto kontantstrøm fra investeringsaktiviteter	-456 767	-251 687
Kontantstrømmer fra finansieringsaktiviteter		
Utbetalinger av utbytte	125 000	110 000
Netto kontantstrøm fra finansieringsaktiviteter	-125 000	-110 000
Netto endring i kontanter og kontantekvivalenter	-270 266	316 262
Beholdning av kontanter og kontantekvivalenter 1.1	421 128	104 867
Beholdning av kontanter og kontantekvivalenter 31.12	150 862	421 129

Tilleggsopplysninger

Kontanter og kontantekvivalenter består av kontanter, bank og postgiro.



List of Signatures Page 1/1

Konsernregnskap KSAT.pdf

Name	Method	Signed at
Aas, Even	BANKID	2022-05-25 14:22 GMT+02
TYLDUM, VIDAR	BANKID_MOBILE	2022-05-30 11:06 GMT+02
Birkeland, Asbjørn	BANKID_MOBILE	2022-05-25 09:51 GMT+02
Aarø, Harald	BANKID_MOBILE	2022-05-25 09:40 GMT+02
Skatteboe, Rolf	BANKID_MOBILE	2022-05-25 09:28 GMT+02
Bjørkmo, Gøril Sofie	BANKID_MOBILE	2022-05-25 09:01 GMT+02
Mikalsen, Ole-Johan	BANKID_MOBILE	2022-05-29 11:09 GMT+02
Lie, Eirik	BANKID	2022-05-27 10:51 GMT+02
Myrvang, Knut Egil	BANKID_MOBILE	2022-05-26 00:17 GMT+02
Rimmereid, Tore Olaf	BANKID	2022-05-25 14:24 GMT+02



This file is sealed with a digital signature. The seal is a guarantee for the authenticity of the document.
External reference: 9D85FACF6BEC4E39835D335853D97833



Kongsberg Satellite Services AS konsern

Års- og konsernregnskap for 2021



This file is sealed with a digital signature.
The seal is a guarantee for the authenticity
of the document.

Document ID:
9D85FACF6BEC4E39835D335853D97833



Kongsberg Satellite Services AS konsern Års- og konsernregnskap for 2021

Års- og konsernregnskapet for Kongsberg Satellite Services AS består av følgende deler for morselskapet og konsernet:

- * *Resultatregnskap*
- * *Balanse*
- * *Kontantstrømoppstilling*
- * *Noter*

Årsregnskapet, som er utarbeidet av selskapets styre og ledelse, må leses i sammenheng med årsberetningen og revisjonsberetningen. Når faktiske tall ikke er tilgjengelige/sikre på tidspunkt for regnskapsavleggelsen, tilsier god regnskapsskikk at ledelsen beregner et best mulig estimat for bruk i årsregnskapet. Det kan fremkomme avvik mellom estimerte og faktiske tall.

Årsregnskapet for 2021 er utarbeidet i samsvar med regnskapslov og god regnskapsskikk gjeldende pr. 31. desember 2021.



This file is sealed with a digital signature.
The seal is a guarantee for the authenticity
of the document.

Document ID:
9D85FACF8BEC4E39835D335853D97833



Kongsberg Satellite Services AS konsern Års- og konsernregnskap for 2021

Resultatregnskap

Beløp vises i tusen kroner

Mor				Konsern	
2021	2020		Note	2021	2020
1 200 767	1 014 098	Salgsinntekt	2,13,14	1 231 471	1 032 847
952	1 070	Annen driftsinntekt	2	952	1 070
1 201 719	1 015 168	Sum inntekter		1 232 423	1 033 917
278 246	195 841	Varekostnad	14	248 147	155 248
271 212	232 205	Lønnskostnad	3,4	279 572	232 763
106 791	94 455	Avskr. på varige driftsm.	5	137 595	116 321
	1 999	Nedskrivning anleggsmidler	5		1 999
218 401	193 187	Annen driftskostnad	3,14	229 407	222 311
874 650	717 686	Sum driftskostnader		894 721	728 642
327 069	297 482	Driftsresultat		337 702	305 276
5 651	3 990	Renteinntekt	14	513	866
8 107	11 291	Annen finansinntekt	13,16	14 500	14 238
13 758	15 280	Sum finansinntekter		15 013	15 104
917	1 855	Rentekostnad	14	942	1 838
8 857	14 749	Annen finanskostnad	16	18 916	18 276
9 774	16 604	Sum finanskostnader		19 858	20 113
331 053	296 158	Ordinært resultat før skattekostnad		332 857	300 266
56 776	50 888	Skattekostnad på ordinært resultat	8	58 674	51 998
274 277	245 269	Årsresultat		274 183	248 268
-144 277	-120 269	Anvendelse av årsresultatet		-144 183	-123 268
-130 000	-125 000	Avsatt til annen egenkapital	6,7	-130 000	-125 000
-274 277	-245 269	Sum anvendelse		-274 183	-248 268



This file is sealed with a digital signature.
The seal is a guarantee for the authenticity
of the document.

Document ID:
9D85FACF8BEC4E39835D335853D97833



Kongsberg Satellite Services AS konsern

Års- og konsernregnskap for 2021

Balanse

Beløp vises i tusen kroner

Mor				Konsern	
2021	2020		Note	2021	2020
		Eiendeler			
		Anleggsmidler			
		Immaterielle eiendeler			
25 579	23 786	Utsatt skattefordel	8	30 938	29 423
25 579	23 786	Sum immaterielle eiendeler		30 938	29 423
		Varige driftsmidler			
282 728	134 656	Tomter, bygninger og annen fast eiendom	5	294 949	145 392
710 169	631 697	Antenner, radomer, MM&C	5	979 177	841 785
69 244	40 069	Driftslosere, inventar, kont.mask. o.l	5	77 179	44 113
1 062 141	806 422	Sum varige driftsmidler		1 351 305	1 031 290
		Finansielle anleggsmidler			
152 441	27 000	Investeringer i datterselskap	15		
50		Investeringer i tilknyttet selskap	15	50	
159 766	75 989	Lån til selskap i samme konsernet	14		
56 043	29 306	Andre fordringer	4/12	56 043	29 306
368 300	132 294	Sum finansielle anleggsmidler		56 093	29 306
1 456 020	962 502	Sum anleggsmidler		1 438 336	1 090 019
		Omløpsmidler			
		Fordringer			
121 983	114 453	Kundefordringer	14	127 952	120 329
248 726	255 384	Andre fordringer	10/14	258 975	262 969
370 709	369 837	Sum fordringer		386 927	383 298
230 496	525 279	Bankinnskudd og kontanter	9	150 862	421 128
601 205	895 116	Sum omløpsmidler		537 789	804 426
2 057 225	1 857 618	Sum eiendeler		1 976 125	1 894 446



This file is sealed with a digital signature.
The seal is a guarantee for the authenticity
of the document.

Document ID:
9D85FACF6BEC4E39835D335853D97833



Kongsberg Satellite Services AS konsern
Års- og konsernregnskap for 2021

Balanse

Beløp vises i tusen kroner

Mor		Konsern	
2021	2020	2021	2020
		Note	
Egenkapital og gjeld			
Egenkapital			
Innskutt egenkapital			
2 000	2 000	Aksjekapital 6,7	2 000 2 000
20 892	20 892	Overkursfond 6,7	20 892 20 892
22 892	22 892	Sum innskutt egenkapital	22 892 22 892
Opptjent egenkapital			
1 148 641	1 004 363	Annen egenkapital 6,7	1 149 682 1 007 732
1 148 641	1 004 363	Sum opptjent egenkapital	1 149 682 1 007 732
1 171 533	1 027 255	Sum egenkapital	1 172 574 1 030 624
Gjeld			
26 611	22 811	Andre avsetninger for forpliktelser 11	41 736 36 936
26 611	22 811	Sum avsetning for forpliktelser	41 736 36 936
Kortsiktig gjeld			
42 834	140 023	Leverandørgjeld 14	47 907 149 326
44 009	57 830	Betalbar skatt 8	59 173 59 682
20 191	26 701	Skyldige offentlige avgifter 9	20 200 27 076
130 000	125 000	Ubytte 6	130 000 125 000
140 000		Konsembidrag 14	
482 047	457 998	Annen kortsiktig gjeld 10,14	504 535 465 800
859 081	807 552	Sum kortsiktig gjeld	761 815 826 885
885 692	830 363	Sum gjeld	803 551 863 821
2 057 225	1 857 618	Sum egenkapital og gjeld	1 976 125 1 894 446

Tromsø 31. desember 2021 / 25. mai 2022

Asbjørn Birkeland <i>Styreleder</i>	Eirik Lie <i>Nestleder</i>	Vidar Tyldum <i>Styremedlem</i>	Even Aas <i>Styremedlem</i>
Gøril Sofie Bjørkmo <i>Styremedlem</i>	Tore Olaf Rimmereid <i>Styremedlem</i>	Rolf Skatteboe <i>Adm. direktør</i>	Harald Aaro <i>Styremedlem</i>
Knut Egil Myrsvang <i>Styremedlem</i>	Ole-Johan Mikalsen <i>Styremedlem</i>		



This file is sealed with a digital signature.
The seal is a guarantee for the authenticity
of the document.

Document ID:
9D85FACF8BEC4E39835D335853D97833



Kongsberg Satellite Services AS konsern Års- og konsernregnskap for 2021

Note 1 Regnskapsprinsipper

Grunnleggende prinsipper - vurdering og klassifisering - Andre forhold

Års- og konsernregnskapet består av resultatregnskap, balanse, kontantstrømoppstilling og noteopplysninger og er avlagt i samsvar med aksjelov, regnskapslov og god regnskapsskikk i Norge gjeldende pr. 31. desember 2021.

Årsregnskapet er basert på de grunnleggende prinsipper om historisk kost, sammenlignbarhet, fortsatt drift, kongruens og forsiktighet. Transaksjoner regnskapsføres til verdien av vederlaget på transaksjonstidspunktet. Inntekter resultatføres når de er opptjent og kostnader sammenstilles med opptjente inntekter. Regnskapsprinsippene utdypes nedenfor.

Konsoliderte selskap

Konsernregnskapet omfatter de selskap hvor morselskapet Kongsberg Satellite Services AS direkte eller indirekte har bestemmende innflytelse. Bestemmende innflytelse anses å foreligge når en direkte eller indirekte eier mer enn 50 % av den stemmeberettigede kapital. Konsernregnskapet viser selskapenes økonomiske stilling, resultat av årets virksomhet og kontantstrømmer som en samlet økonomisk enhet. Selskap som eies midlertidig konsolideres ikke. Nyervervede datterselskap medtas fra det tidspunkt bestemmende innflytelse oppnås, og avhendede datterselskap medtas frem til avhendelsestidspunktet. Det er anvendt enhetlige regnskapsprinsipper for alle selskap som inngår i konsernet. Konsernregnskapet omfatter Kongsberg Satellite Services AS, KSAT Global AS, Canadian Satellite Ground Station Inuvik Inc, Chilean Satellite Ground Station Punta Arenas SpA og KSAT Inc.

Ved trinnvise kjøp av eierandeler legges verdien av eiendeler og gjeld ved tidspunktet for etablering av konsernforholdet til grunn. Senere kjøp av eierandeler i eksisterende datterselskap, vil ikke påvirke vurderingen av eiendeler og gjeld, med unntak av merverdi i form av goodwill som analyseres ved hvert kjøp.

Eliminering av interne transaksjoner

Alle vesentlige transaksjoner og mellomværende mellom selskaper i konsernet er eliminert.

Eliminering av eierandeler i datterselskap

Eierandeler i datterselskaper er eliminert i konsernregnskapet etter oppkjøpsmetoden. Forskjellen mellom kostpris for eierandelene og bokført verdi av netto eiendeler på oppkjøptidspunktet analyseres og henføres til de enkelte balanseposter i henhold til reell verdi. Eventuell ytterligere merpris som skyldes forventninger om fremtidig inntjening, aktiveres som goodwill og avskrives i resultatregnskapet i takt med de underliggende forhold og forventet økonomisk levetid.



This file is sealed with a digital signature.
The seal is a guarantee for the authenticity
of the document.

Document ID:
9D85FACF6BEC4E39835D335853D97833



Kongsberg Satellite Services AS konsern Års- og konsernregnskap for 2021

Note 1 Fortsetter

Generelle prinsipper

Eiendeler og gjeld som knytter seg til varekretsløpet og poster som forfaller til betaling innen ett år eller balansedagen er klassifisert som henholdsvis omløpsmidler og kortsiktig gjeld. Vurdering av omløpsmidler og kortsiktig gjeld skjer til laveste / høyeste verdi av anskaffelseskost og virkelig verdi. Virkelig verdi er definert som antatt fremtidig salgspris redusert med forventede salgskostnader. Andre eiendeler er klassifisert som anleggsmidler. Vurdering av anleggsmidler skjer til anskaffelseskost. Anleggsmidler som forringes avskrives. Dersom det finner sted en verdiendring som ikke er forbigående, foretas det nedskrivning av anleggsmidlene. Tilsvarende prinsipper legges normalt til grunn for gjeldsposter.

Det er i henhold til god regnskapsskikk noen unntak fra de generelle vurderingsreglene. Disse unntakene er kommentert i de respektive noter. Ved anvendelse av regnskapsprinsipper og presentasjon av transaksjoner og andre forhold, legges det vekt på økonomiske realiteter, ikke bare juridisk form. Betingede tap som er sannsynlige og kvantifiserbare, kostnadsføres. Inndelingen i segmenter er basert på selskapets interne styrings- og rapporteringsformål, samt på risiko og inntjening. Det presenteres tall for virksomhetsområder, samt for geografiske markeder da den geografiske fordelingen av aktiviteten er av betydning for å vurdere selskapet.

Bankinnskudd/fordringer/gjeld i utenlandsk valuta omregnes til balansedagens valutakurs (dagskurs). Kundefordringer i utenlandsk valuta som er sikret med terminkontrakter vurderes til terminkurser.

Regnskapsprinsipper for vesentlige regnskapsposter

Inntektsføringstidspunkt

Inntekt resultatføres når den er opptjent. Inntektsføring skjer følgelig normalt på leveringstidspunktet ved salg av varer og tjenester. Driftsinntektene er fratrukket merverdiavgift, særavgifter, rabatter og fraktkostnader.

Sikring

Selskapet er eksponert for valutarisiko og benytter valutaterminforretninger for å redusere denne. Sikring gjøres i henhold til selskapets vedtatte policy. Hoveddelen av sikringene er kontantstrømsikringer og knytter seg til fremtidige kontraktsfestede transaksjoner.

Kostnadsføringstidspunkt /sammenstilling

Utgifter sammenstilles med og kostnadsføres samtidig med de inntekter utgiftene kan henføres til. Utgifter som ikke kan henføres direkte til inntekter, kostnadsføres når de påløper.

Andre driftsinntekter (-kostnader)

Vesentlige inntekter og kostnader som ikke har sammenheng med den ordinære virksomheten, klassifiseres som andre driftsinntekter og-kostnader.



This file is sealed with a digital signature.
The seal is a guarantee for the authenticity
of the document.

Document ID:
9D85FACF8BEC4E39835D335853D97833



Kongsberg Satellite Services AS konsern Års- og konsernregnskap for 2021

Note 1 Fortsetter

Varige driftsmidler

Varige driftsmidler

Varige driftsmidler føres i balansen til anskaffelseskost, fratrukket akkumulerte av- og nedskrivninger. Dersom den virkelige verdien av et driftsmiddel er lavere enn bokført verdi, og dette skyldes årsaker som ikke antas å være forbigående, skrives driftsmidlet ned til virkelig verdi. Utgifter forbundet med normalt vedlikehold og reparasjoner blir løpende kostnadsført. Utgifter ved større utskiftninger og fornyelser som øker driftsmidlenes levetid vesentlig, aktiveres.

Et driftsmiddel anses som varig dersom det har en økonomisk levetid på over 3 år, samt en kostpris på over kroner 15 000. Renter som knytter seg til anlegg under oppføring blir aktivert som en del av kostprisen. Operasjonell leasing kostnadsføres som vanlig leiekostnad, og klassifiseres som ordinær driftskostnad.

Fjerningsforpliktelse

På flere av KSATs bakkestasjoner hvor det er plassert antenneutstyr, er selskapet forpliktet til å demontere utstyr, fjerne utstyret og sette området tilbake i den stand området var før etableringen. Dette avsettes som fjerningsforpliktelse.

Tilskudd

Mottatte investeringstilskudd knyttet til varige driftsmidler bokføres i balansen til reduksjon av anskaffelseskost på det aktuelle driftsmiddel.

Avskrivninger

Ordinære avskrivninger er beregnet lineært over driftsmidlenes økonomiske levetid med utgangspunkt i historisk kostpris. Tilsvarende prinsipper legges til grunn for immaterielle eiendeler. Avskrivningene er klassifisert som ordinære driftskostnader.

Finansielle eiendeler

Pensjonsforpliktelser og pensjonskostnad

Selskapet endret i 2014 pensjonsordningene for de ansatte. De som var fylt 52 år ved overgangen i 2014 beholdt den gamle ytelsesordningen, mens resterende ansatte inngår nå i en innskuddsordning som kostnadsføres løpende.

Ytelsesordningen for de som var fylt 52 år i 2014 gir den ansatte rett til avtalte fremtidige pensjonsytelser. Pensjonsforpliktelser beregnes etter lineær opptjening på basis av forutsetninger om antall opptjeningsår, diskonteringsrente, fremtidig avkastning på pensjonsmidler, fremtidig regulering av lønn, pensjoner og ytelser fra folketrygden og aktuarmessige forutsetninger om dødelighet, frivillig avgang, osv. Pensjonsmidlene vurderes til virkelig verdi. Netto pensjonsforpliktelse består av brutto pensjonsforpliktelse fratrukket virkelig verdi av pensjonsmidler.

Netto pensjonsforpliktelser på underfinansierede ordninger er omlansert som langsiktig rentefri gjeld, mens netto pensjonsmidler på overfinansierede ordninger er balanseført som langsiktig rentefri fordring dersom det er sannsynlig at overfinansieringen kan utnyttes.

Endringer i forpliktelsen som skyldes endringer i pensjonsplanene, fordeles over antatt gjennomsnittlig gjenværende opptjeningstid. Endringer i forpliktelsen og pensjonsmidlene som skyldes endringer i og avvik mot beregningsforutsetningene (estimatendringer), fordeles over antatt gjennomsnittlig gjenværende opptjeningstid hvis avvikene overstiger 10 % av brutto pensjonsforpliktelse/ pensjonsmidlene.

Netto pensjonskostnad, som er brutto pensjonskostnad fratrukket estimert avkastning på pensjonsmidlene, korrigert for fordelt virkning av endringer i estimater og pensjonsplaner, klassifiseres som ordinær driftskostnad, og er presentert sammen med lønn og andre ytelser.



This file is sealed with a digital signature.
The seal is a guarantee for the authenticity
of the document.

Document ID:
9D85FACF6BEC4E39835D335853D97833



Kongsberg Satellite Services AS konsern Års- og konsernregnskap for 2021

Note 1 Fortsetter

Øvrige balanseposter

Fordringer

Fordringer er oppført til pålydende med fradrag for forventede tap. Fordringer i utenlandsk valuta som er sikret med terminkontrakter vurderes til terminkurser.

Utsatt skatt og skattekostnad

Utsatt skatt beregnes på bakgrunn av midlertidige forskjeller mellom regnskapsmessige og skattemessige verdier ved utgangen av regnskapsåret. Ved beregningen benyttes nominell skattesats. Positive og negative forskjeller vurderes mot hverandre innenfor samme tidsintervall. Visse poster vurderes likevel særskilt, herunder merverdier ved oppkjøp og pensjonsforpliktelser. Utsatt skattefordel oppstår dersom en har midlertidige forskjeller som gir opphav til skattemessige fradrag i fremtiden. Årets skattekostnad består av endringer i utsatt skatt og utsatt skattefordel, sammen med betalbar skatt for inntektsåret korrigert for feil i tidligere års beregninger.

Øvrige forhold

Kontantstrømoppstilling

Kontantstrømoppstilling er utarbeidet etter den indirekte metoden. Kontanter og kontantekvivalenter omfatter kontanter, bankinnskudd og andre kortsiktige, likvide plasseringer som umiddelbart og med uvesentlig kursrisiko kan konverteres til kjente kontantbeløp og med forfallsdato kortere enn tre måneder fra anskaffelsesdato.

Virkning av endring av regnskapsprinsipp og tidligere års feil

Det har i 2021 ikke vært foretatt prinsippendringer.

Eventuelle feil tidligere år korrigeres direkte mot egenkapitalen, forutsatt at posten er vesentlig.

Netto positive endringer i mer-/mindreverdi i balanseførte identifiserbare eiendeler og gjeld mellom tidligere kjøp og konserndannelsestidspunktet, føres direkte mot konsernets egenkapital (kongruensunntak).



This file is sealed with a digital signature.
The seal is a guarantee for the authenticity
of the document.

Document ID:
9D85FACF8BEC4E39835D335853D97833



Kongsberg Satellite Services AS konsern Års- og konsernregnskap for 2021

Beløp vises i tusen kroner

Note 2 - Segmentinformasjon

	Mor		Konsern	
	2021	2020	2021	2020
<i>Geografisk fordeling</i>				
Norge	226 308	93 988	226 308	93 988
Europa eksl. Norge	341 258	349 886	341 258	349 886
Asia	155 090	156 371	155 090	156 371
Amerika	476 232	412 162	506 936	430 911
Øvrige	2 831	2 761	2 831	2 761
Totale salgsinntekter	1 201 719	1 015 168	1 232 423	1 033 917

Selskapets virksomhet består av leveranser av tjenester knyttet til polarbanesatellitter.

Note 3 Lønnskostnader / Antall ansatte / Godtgjørelser / Lån til ansatte / Pensjoner mm

Lønnskostnader mm.	Mor		Konsern	
	2021	2020	2021	2020
Lønninger	219 244	195 334	227 604	195 892
Folketrygdavgift	17 111	13 003	17 111	13 003
Pensjonskostnader	19 307	14 530	19 307	14 530
Andre ytelser*	15 550	9 338	15 550	9 338
Lønnskostnader	271 212	232 205	279 572	232 763

Gjennomsnittlig antall ansatte **256** **222** **256** **222**

*Andre ytelser består av blant annet av personalforsikring, gaver til ansatte, kostnader ifbm reiser og annen personalkostnad

Ytelser til ledende personer

	Adm. dir.
Lønn	1 911 972
Bonuser etc	690 000
Annen godtgjørelse	234 991

Administrerende direktør inngår i samme pensjonsordning som øvrige ansatte.
Det foreligger ikke sluttvederlagsordninger for administrerende direktør.

Honorar til selskapets styre utgjør TNOK 806.

Lønn og andre godtgjørelser til styrets ansattevalgte styrerepresentanter utgjør TNOK 1 717

Ansatte har pr. 31.12.2021 lån i selskapet på TNOK 2 301. Lån som er under 3/5 av grunnbeløpet i folketrygden på utbetalingstidspunktet, og som i tillegg avdras over maksimalt 12 måneder renteberegnes ikke. Øvrige ansattelån renteberegnes ihht gjeldende skjermingsrente. Lånene er inkludert i ansattes reskontro under andre fordringer.

Kostnadsført honorar til revisor fordeler seg som følger:

	Mor		Konsern	
	2021	2020	2021	2020
Lovpålagt revisjon konsern	421	389	492	457
Skatte- og avgiftsrådgivning	2 232	938	3 789	2 052
Andre tjenester utenom revisjonen	44	119	53	128

Honorar til revisor er oppgitt eksklusiv merverdiavgift.



This file is sealed with a digital signature.
The seal is a guarantee for the authenticity
of the document.

Document ID:
9D85FACF8BEC4E39835D335853D97833



Kongsberg Satellite Services AS konsern Års- og konsernregnskap for 2021

Beløp vises i tusen kroner

Note 4 - Pensjoner

Selskapet endret i 2014 pensjonsordningene for de ansatte. De som var fylt 52 år ved overgangen i 2014 beholdt den gamle ytelsesordningen, mens resterende ansatte inngår nå i en innskuddsordning som kostnadsføres løpende.

Selskapets ytelsespensjonsordning gir rett til definerte fremtidige ytelser.

Disse er i hovedsak avhengig av antall opptjeningsår, lønnsnivå ved oppnådd pensjonsalder og størrelsen på ytelsene fra folketrygden. Forpliktelsene er dekket gjennom forsikringsselskap.

Selskapet er pliktig til å ha tjenstepensjonsordning etter lov om obligatorisk tjenstepensjon.

Selskapets pensjonsordninger tilfredsstiller kravene i denne lov.

	2021	2020
Nåverdi av årets pensjonsopptjening	2 418	2 225
Rentekostnad av pensjonsforpliktelsen	742	1 098
Avkastning på pensjonsmidler	-1 233	-2 131
Resultatført planendring	-	-40
Amortisering av netto (gevinst) tap	955	43
Netto pensjonskostnad	<u>2 882</u>	<u>1 195</u>

	2021	2020
Opptjente pensjonsforpliktelser	<u>71 958</u>	<u>57 245</u>
Beregnete pensjonsforpliktelser	71 958	57 245
Pensjonsmidler (til markedsverdi)	51 900	51 300
Ikke resultatført planendring	-	-
Ikke resultatført virkning av estimatavvik	-21 265	-10 033
Arbeidsgiveravgift	<u>-</u>	<u>-</u>
Netto pensjonsforpliktelse (eiendel)	<u>-1 207</u>	<u>-4 088</u>

Økonomiske forutsetninger:	2021	2020
Diskonteringsrente	1,8 %	1,3 %
Forventet avkastning på fondsmidler	4,4 %	4,3 %
Forventet lønnsregulering	1,8 %	1,3 %
Forventet G-regulering	1,3 %	1,5 %
Forventet pensjonsøkning	1,9 %	0,0 %
Antall medlemmer i ordningen	14	14



This file is sealed with a digital signature.
The seal is a guarantee for the authenticity
of the document.

Document ID:
9D85FACF6BEC4E39835D335853D97833



Kongsberg Satellite Services AS konsern

Års- og konsernregnskap for 2021

Beløp vises i tusen kroner

Note 5 Varige driftsmidler

Mor

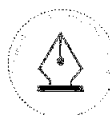
	Tomter, bygninger, fast eiendom	Antenner, radomer, MM&C	Driftsløsøre, inventar, utstyr	Sum
Anskaffelseskost 01.01	205 435	1 231 283	135 824	1 572 543
Tilgang driftsmidler	164 050	183 214	15 378	362 642
Avgang driftsmidler	-	-	-644	-644
Anskaffelseskost 31.12	369 485	1 414 497	150 557	1 934 540
Avskrivninger og nedskrivninger 01.01	70 778	599 587	95 755	766 120
Avskrivning på avgang	-	-	512	512
Akkumulerte avskrivninger 31.12	75 150	681 245	112 300	868 694
Akkumulerte nedskrivninger 31.12	3 705	-	-	3 705
Balanseført verdi pr. 31.12	290 629	733 252	38 258	1 062 141
Årets avskrivninger	8 077	81 658	17 057	106 791
Årets nedskrivninger	-	-	-	-

Avskrivningsplan	Lineær	Lineær	Lineær
Økonomisk levetid	20-50 år	Inntil 15 år	Inntil 10 år

Konsernet

	Tomter, bygninger, fast eiendom	Antenner, radomer, MM&C	Driftsløsøre, inventar, utstyr	Sum
Anskaffelseskost 01.01	224 644	1 492 392	140 828	1 857 864
Tilgang driftsmidler	167 184	269 112	20 703	456 999
Avgang driftsmidler	-	-	-650	-650
Anskaffelseskost 31.12	391 828	1 761 504	160 881	2 314 213
Avskrivninger og nedskrivninger 01.01	79 310	650 902	96 715	826 927
Avskrivning på avgang	-	-	512	512
Akkumulerte omregningsdifferanse avskrivninger	-2	-1 102	-	-1 104
Akkumulerte avskrivninger 31.12	85 273	760 343	114 688	960 304
Akkumulerte nedskrivninger 31.12	3 705	-	-	3 705
Balanseført verdi pr. 31.12	302 851	1 002 263	46 193	1 351 307
Årets avskrivninger	9 668	109 442	18 485	137 595
Årets nedskrivninger	-	-	-	-

Avskrivningsplan	Lineær	Lineær	Lineær
Økonomisk levetid	20-50 år	Inntil 15 år	Inntil 10 år



This file is sealed with a digital signature.
The seal is a guarantee for the authenticity
of the document.

Document ID:
9D85FACF8BEC4E39835D335853D97833



Kongsberg Satellite Services AS konsern Års- og konsernregnskap for 2021

Beløp vises i tusen kroner

Note 6 Egenkapital

	Aksjekapital	Overkurs	Annen EK	Sum
Egenkapital 31.12.2020	2 000	20 892	1 004 363	1 027 255
Årsresultat			274 277	274 277
Utbytte			-130 000	-130 000
Egenkapital 31.12.2021	2 000	20 892	1 148 640	1 171 533

Egenkapital konsern

	Aksjekapital	Overkurs	Annen EK	Sum
Egenkapital 31.12.2020	2 000	20 892	1 007 732	1 030 624
Årsresultat			274 183	274 183
Utbytte			-130 000	-130 000
Omregningsdifferanser			-2 234	-2 234
Egenkapital 31.12.2021	2 000	20 892	1 149 681	1 172 574

Note 7 Aksjekapital og aksjonærinformasjon:

	Antall	Pålydende	Balansført
Aksjer	2 000 000	1	2 000

Eierstruktur:

	Antall aksjer	Eierandel	Stemmeandel
Space Norway	1 000 000	50,0 %	50,0 %
Kongsberg Defence & Aerospace AS	1 000 000	50,0 %	50,0 %
Sum	2 000 000	100 %	100 %



This file is sealed with a digital signature.
The seal is a guarantee for the authenticity
of the document.

Document ID:
9D85FACF6BEC4E39835D335853D97833

**Kongsberg Satellite Services AS konsern**

Års- og konsernregnskap for 2021

Beløp vises i tusen kroner

Note 8 Skatt

	Mor		Konsern	
	2021	2020	2021	2020
Årets skattekostnad fremkommer slik:				
Betalbar skatt	58 569	58 139	60 302	60 534
For mye (lite) avsatt tidligere år			0	0
Endring utsatt skatt	-1 793	-7 250	-1 628	-8 536
Årets totale skattekostnad	56 776	50 888	58 674	51 998

	Mor	
	2021	2020
Betalbar skatt fremkommer slik:		
Ordinært resultat før skattekostnad	331 053	296 158
Permanente forskjeller	942	2 087
Endring midlertidige forskjeller	9 241	37 122
Anvendt fremførbart underskudd		
Avgitt konsernbidrag	-66 177	
Grunnlag betalbar skatt (sum)	275 059	335 366
Grunnlag betalbar skatt (Fastland)	0	74 518
Grunnlag betalbar skatt (Svalbard)	275 059	260 848
Betalbar skatt (22%) av årets grunnlag (Fastland)	0	16 403
Betalbar skatt (16%) av årets grunnlag (Svalbard)	44 009	41 736
Benyttet skattefradrag for Skattefunn		-309
Kredittfradrag utland		
Betalbar skatt i balansen	44 009	57 830

	Mor		Konsern	
	2021	2020	2021	2020
Oversikt over midlertidige forskjeller				
Driftsmidler inkl. goodwill	-85 361	-77 833	-96 323	-89 704
Utestående fordringer	-5 100	-6 452	-5 100	-6 452
Finansielle instrumenter	835	-2 129	835	-2 129
Regnskapsmessige avsetninger, fremtidig vedlikehold mv	-26 611	-22 811	-41 736	-36 936
Udekket tap				
Nettopensjonsmidler (forpliktelse) som er ført i balansen	1 206	4 088	1 206	4 088
Gevinst & tapskonto	-2 612	-3 265	-2 612	-3 265
Netto midlertidige forskjeller pr 31.12.	-117 644	-108 402	-143 730	-134 398
Midlertidige forskjeller relatert til Svalbard	-5 049	-1 053	-5 049	-1 053
Midlertidige forskjeller relatert til fastland	-112 595	-107 349	-138 682	-133 345
Utsatt skatt (Utsatt skattefordel) (netto) 22%	-24 771	-23 618	-30 325	-29 337
Utsatt skatt (utsatt skattefordel) (16%), Svalbard	-808	-168	-808	-168
Utsatt skatt (utsatt skattefordel) utenlandske døtre			195	82
Utsatt skatt (utsatt skattefordel) i balansen	-25 579	-23 786	-30 938	-29 423

	Mor		Konsern	
	2021	2020	2021	2020
Oversikt over permanente forskjeller				
Ikke fradragsberettigede representasjonskostnader	370	295	370	295
Rentekostnad på utlignet skatt			3	0
Andre inntekter			0	0
Andre ikke fradragsberettigede kostnader	576	1 805	576	2 232
Renteinntekt på tilbakebetalt skatt	-4	-14	-4	-16
Andre skattefrie inntekter			0	0
Sum permanente forskjeller	942	2 087	945	2 511

Selskapets betalbare skatt er basert på at virksomheten drives på fastlandet og på Svalbard, og beskattes etter gjeldende skattesatser, hhv. 22% og 16%. Ved beregning av utsatt skattefordel i balansen er det benyttet redusert skattesats for driftsmidler og øvrige balanseposter som er direkte relatert til aktivitet på Svalbard. Utsatt skattefordel på fastlandet er beregnet med 22% i 2020 og 2021.



This file is sealed with a digital signature.
The seal is a guarantee for the authenticity
of the document.

Document ID:
9D85FACF8BEC4E39835D335853D97833



Kongsberg Satellite Services AS konsern Års- og konsernregnskap for 2021

Note 9 - Bankinnskudd

Kongsberg Satellite Services AS administrerer et flervaluta konsernkontosystem som inkluderer selskapets bankinnskudd samt bankinnskudd i datterselskapet KSAT Global AS. Selskapet er, sammen med KSAT Global AS, solidarisk ansvarlig overfor banken under konsernkontoavtalen. Trekk og innskudd i konsernkontosystemet er presentert netto i konsernregnskapet. Per 31.12.2021 har KSAT Global AS netto trekk på konsernkontoen på TNOK 104 699.

I selskapsregnskapet presenteres kun Kongsberg Satellite Services AS egne midler i konsernkontosystemet. Av bokførte bankinnskudd er TNOK 12 570 bundet til skyldig skatteuttak per 31.12.2021.

Kongsberg Satellite Services har i 2020 inngått en avtale om byggelånsramme på TNOK 150 000 til etablering av ytterligere kontorlokaler i Tromsø. Selskapet har ikke anvendt av denne kreditten i 2021.

Note 10 - Periodiserte kontraktsinntekter

Periodiserte kontraktsinntekter er bokført brutto som andre fordringer (opptjente, ikke fakturerte inntekter) og annen kortsiktig gjeld (opptjente, fakturerte inntekter). For både selskapet og konsernet er andre fordringer pr. 31.12.2021 TNOK 99 208 og annen kortsiktig gjeld er pr. 31.12.2021 TNOK 366 189.

Note 11 - Avsetning for forpliktelser

Det avsettes årlig for fremtidige utgifter knyttet til fjerning av antenner og tilhørende installasjoner

Per 31.12.21 er det avsatt TNOK 26 611 i selskapsregnskapet, tilsvarende var avsetningen per 31.12.20 på TNOK 22 811

Per 31.12.21 er det avsatt TNOK 41 736 i konsernregnskapet, tilsvarende var avsetningen per 31.12.20 på TNOK 36 936

Note 12 - Finansielle anleggsmidler

Selskapet inngikk i 2011 kontrakt med Space Norway AS om leie av en transponder på satellitten Thor 7. Satellitten eies av Telenor og framleies av Space Norway AS. I denne forbindelse innbetalte Kongsberg Satellite Services AS TNOK 55 000 i forskuddsleie. Leiekontrakten løper fra 2015 til 2030, grunnet et års forsinket oppstart, og forskuddsleien kostnadsføres lineært over leieperioden. Avtalen er inngått på ordinære og kommersielle vilkår.

Total balanseført forskuddsleie per utgangen av 2020 var TNOK 28 820. Ut over betalt forskuddsleie, var KSAT forpliktet til å betale årlige leiebidrag for leie av avtalt satellitkapasitet over leieperioden. I 2021 valgte KSAT å innløse opsjon i leiekontrakten på TNOK 39 000, hvilket frstiller KSAT fra årlige leieforpliktelser over gjenværende kontraktsperiode.

Balanseført forskuddsleie er dermed økt til TNOK 64 217 per 31.12.2021, hvor TNOK 54 837 er klassifisert som anleggsmiddel og TNOK 9 830 er klassifisert som kortsiktig fordring. Kostnadsført andel av forskuddsleien er i 2021 TNOK 3 603, utover betalt leieforpliktelse i 2021 på TNOK 7 000. For 2022, og gjenværende år av leiekontrakten, vil kostnadsført andel av forskuddsleien øke, samtidig som betaling av årlige leieforpliktelser er bortfalt.



This file is sealed with a digital signature.
The seal is a guarantee for the authenticity
of the document.

Document ID:
9D85FACF8BEC4E39835D335853D97833



Kongsberg Satellite Services AS konsern Års- og konsernregnskap for 2021

Beløp vises i tusen kroner

Note 13 - Terminkontrakter

Store deler av selskapet og konsernets inntekter og utgifter er i utenlandsk valuta, hvilket innebærer valutaeksponering. For å redusere valutarisikoen sikres alle vesentlige kontraktsmessige valutastrømmer gjennom kjøp av terminkontrakter (kontantstrømsikring). Terminkontraktene er inngått med sikte på at de også skal sikre valutarisiko i perioden fra salget er gjennomført til kunden har innbetalt fordringen.

Pr. 31.12.2021 er følgende terminkontrakter inngått:

Forfall	Beløp i TNOK	Valuta
2022	3 763	CAD
2022	184 967	EUR
2022	432 605	USD
2023	79 315	EUR
2023	300 475	USD
2024	30 260	EUR
2024	301 526	USD
2025	1	EUR
2025	9	USD

Note 14 - Mellomværende med selskap i samme konsern og tilknyttet selskap (Mørselskap)

I konsernregnskapet elimineres alt mellomværende og resultattransaksjoner som selskapet har med KSAT Global AS, KSAT Inc, Canadian Satellite Ground Station Inuvik Inc og Chilean Satellite Ground Station Punta Arenas SpA

Selskapets mellomværende og resultattransaksjoner med øvrige nærstående er likt for konsernregnskapet.

Kundefordringer og andre kortsiktige fordringer

	2021	2020
Space Norway AS	447	2
Kongsber Maritime Middle East DMCCO	1 644	4 000
Kongsberg Norcontrol Ltd	863	
Norsk Romsenter	10 066	
Kongsberg Defence Aerospace AS	57	
KSAT Global	400	623
CSGSI	519	2 418
Sum	<u>13 996</u>	<u>7 043</u>

Leverandørgjeld

	2021	2020
Kongsberg Defense system INC		
Space Norway AS		956
Kongsberg Spacetec AS	61	4 424
Kongsberg Defence Aerospace AS	105	7
Kongsberg Maritime China Ltd	301	
Kongsberg Gruppen ASA	336	
KSAT Global	12 195	17 493
CSGSI	373	351
CSGSP	1 998	1 648
KSAT Inc	798	
Sum	<u>16 167</u>	<u>24 878</u>



This file is sealed with a digital signature.
The seal is a guarantee for the authenticity
of the document.

Document ID:
9D85FACF6BEC4E39835D335853D97833



Kongsberg Satellite Services AS konsern Års- og konsernregnskap for 2021

Beløp vises i tusen kroner

Note 14 fortsetter

Langsiktige fordringer

	2021	2020
KSAT Global	159 766	75 989

Konsernbidrag

	2021	2020
KSAT Global	140 000	

Kjøp og salg 2021

	Salg	Kjøp	Renteinntekt	Rentekostnad
KSAT Global AS	400	59 607	5 170	18
CSGSP		7 718		
CSGSI	22 185	4 243		
KSAT Inc		12 218		
Kongsberg gruppen konsernet	11 960	14 304		
Space Norway AS konsernet	14 969	7 025		
Sum	49 514	105 115	5 170	18

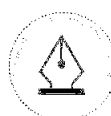
Note 15 - Datterselskap og Tilknyttet selskap

Selskap	Kontor	Eier- andel	Resultat 2021	Egenkapital pr. 31.12	Bokført verdi pr. 31.12
KSAT Global AS	Tromsø	100 %	3 493	160 875	152 441

Kongsberg satellite services AS har i 2021 stiftet selskapet Jordobservasjon Tromsø AS, der de eier 50% av aksjene. Selskapet har forretningskontor i Tromsø. Investeringen er bokført til 50 TNOK.

Note 16 - Finnsinntekter og finanskostnader

	Mor		Konsern	
	2021	2020	2021	2020
Valutagevinst	8 107	11 291	14 500	14 210
Andre Finnsinntekter		0	0	28
SUM	8 107	11 291	14 500	14 238
Valutatap	8 857	14 749	18 916	17 891
Andre Finnskostnader		0	0	385
SUM	8 857	14 749	18 916	18 276



This file is sealed with a digital signature.
The seal is a guarantee for the authenticity
of the document.

Document ID:
9D85FACF6BEC4E39835D335853D97833



Statsautoriserte revisorer
Ernst & Young AS

Strandgata 8, 9008 Tromsø
Postboks 1212, 9262 Tromsø

Foretaksregisteret: NO 976 389 387 MVA
Tlf: +47 24 00 24 00

www.ey.no
Medlemmer av Den norske Revisorforening

UAVHENGIG REVISORS BERETNING

Til generalforsamlingen i Kongsberg Satellite Services AS

Konklusjon

Vi har revidert årsregnskapet for Kongsberg Satellite Services AS som består av selskapsregnskapet og konsernregnskapet. Selskapsregnskapet og konsernregnskapet består av balanse per 31. desember 2021, resultatregnskap og kontantstrømoppstilling for regnskapsåret avsluttet per denne datoen og noter til årsregnskapet, herunder et sammendrag av viktige regnskapsprinsipper.

Etter vår mening oppfylder årsregnskapet gjeldende lovkrav og gir et rettviseende bilde av selskapets og konsernets finansielle stilling per 31. desember 2021 og av deres resultater og kontantstrømmer for regnskapsåret avsluttet per denne datoen i samsvar med regnskapslovens regler og god regnskapsskikk i Norge.

Grunnlag for konklusjon

Vi har gjennomført revisjonen i samsvar med International Standards on Auditing (ISA-ene). Våre oppgaver og plikter i henhold til disse standardene er beskrevet nedenfor under *Revisors oppgaver og plikter ved revisjonen av årsregnskapet*. Vi er uavhengige av selskapet og konsernet i samsvar med kravene i relevante lover og forskrifter i Norge og *International Code of Ethics for Professional Accountants* (inkludert internasjonale uavhengighetsstandarder) utstedt av International Ethics Standards Board for Accountants (IESBA-reglene), og vi har overholdt våre øvrige etiske forpliktelser i samsvar med disse kravene. Innhentet revisjonsbevis er etter vår vurdering tilstrekkelig og hensiktsmessig som grunnlag for vår konklusjon.

Øvrig informasjon

Øvrig informasjon omfatter informasjon i selskapets årsrapport bortsett fra årsregnskapet og den tilhørende revisjonsberetningen. Styret og administrerende direktør (ledelsen) er ansvarlig for den øvrige informasjonen. Vår konklusjon om revisjonen av årsregnskapet dekker ikke den øvrige informasjonen, og vi attesterer ikke den øvrige informasjonen.

I forbindelse med revisjonen av årsregnskapet er det vår oppgave å lese den øvrige informasjonen med det formål å vurdere om årsberetningen inneholder de opplysninger som skal gis i henhold til gjeldende lovkrav og hvorvidt det foreligger vesentlig inkonsistens mellom den øvrige informasjonen og årsregnskapet eller kunnskap vi har opparbeidet oss under revisjonen, eller hvorvidt den tilsynelatende inneholder vesentlig feilinformasjon. Dersom vi konkluderer med at den øvrige informasjonen inneholder vesentlig feilinformasjon eller ikke inneholder de opplysninger som skal gis i henhold til gjeldende lovkrav, er vi pålagt å rapportere det.

Vi har ingenting å rapportere i så henseende, og vi mener at årsberetningen er konsistent med årsregnskapet og inneholder de opplysninger som skal gis i henhold til gjeldende lovkrav.



Building a better
working world

Ledelsens ansvar for årsregnskapet

Ledelsen er ansvarlig for å utarbeide årsregnskapet og for at det gir et rettviseende bilde i samsvar med regnskapslovens regler og god regnskapsskikk i Norge. Ledelsen er også ansvarlig for slik intern kontroll som den finner nødvendig for å kunne utarbeide et årsregnskap som ikke inneholder vesentlig feilinformasjon, verken som følge av misligheter eller feil.

Ved utarbeidelsen av årsregnskapet må ledelsen ta standpunkt til selskapets og konsernets evne til fortsatt drift og opplyse om forhold av betydning for fortsatt drift. Forutsetningen om fortsatt drift skal legges til grunn for årsregnskapet med mindre ledelsen enten har til hensikt å utvikle selskapet, konsernet eller virksomheten, eller ikke har noe annet realistisk alternativ.

Revisors oppgaver og plikter ved revisjonen av årsregnskapet

Vårt mål er å oppnå betryggende sikkerhet for at årsregnskapet som helhet ikke inneholder vesentlig feilinformasjon, verken som følge av misligheter eller feil, og å avgi en revisjonsberetning som inneholder vår konklusjon. Betyggende sikkerhet er en høy grad av sikkerhet, men ingen garanti for at en revisjon utført i samsvar med ISA-ene, alltid vil avdekke vesentlig feilinformasjon. Feilinformasjon kan skyldes misligheter eller feil og er å anse som vesentlig dersom den enkeltvis eller samlet med rimelighet kan forventes å påvirke de økonomiske beslutningene som brukerne foretar på grunnlag av årsregnskapet.

Som del av en revisjon i samsvar med ISA-ene, utøver vi profesjonelt skjønn og utviser profesjonell skepsis gjennom hele revisjonen. I tillegg:

- identifiserer og vurderer vi risikoen for vesentlig feilinformasjon i årsregnskapet, enten det skyldes misligheter eller feil. Vi utformer og gjennomfører revisjonshandlinger for å håndtere slike risikoer, og innhenter revisjonsbevis som er tilstrekkelig og hensiktsmessig som grunnlag for vår konklusjon. Risikoen for at vesentlig feilinformasjon som følge av misligheter ikke blir avdekket, er høyere enn for feilinformasjon som skyldes feil, siden misligheter kan innebære samarbeid, forfalskning, bevisste utelatelser, uriktige fremstillinger eller overstyring av intern kontroll.
- opparbeider vi oss en forståelse av den interne kontrollen som er relevant for revisjonen, for å utforme revisjonshandlinger som er hensiktsmessige etter omstendighetene, men ikke for å gi uttrykk for en mening om effektiviteten av selskapets og konsernets interne kontroll.
- evaluerer vi om de anvendte regnskapsprinsippene er hensiktsmessige og om regnskapsestimaterne og tilhørende noteopplysninger utarbeidet av ledelsen er rimelige.
- konkluderer vi på om ledelsens bruk av fortsatt drift-forutsetningen er hensiktsmessig, og, basert på innhentede revisjonsbevis, hvorvidt det foreligger vesentlig usikkerhet knyttet til hendelser eller forhold som kan skape betydelig tvil om selskapets og konsernets evne til fortsatt drift. Dersom vi konkluderer med at det eksisterer vesentlig usikkerhet, kreves det at vi i revisjonsberetningen henleder oppmerksomheten på tilleggsopplysningene i årsregnskapet, eller, dersom slike tilleggsopplysninger ikke er tilstrekkelige, at vi modifierer vår konklusjon om årsregnskapet og årsberetningen. Våre konklusjoner er basert på revisjonsbevis innhentet frem til datoen for revisjonsberetningen. Etterfølgende hendelser eller forhold kan imidlertid medføre at selskapet og konsernet ikke kan fortsette driften.
- evaluerer vi den samlede presentasjonen, strukturen og innholdet i årsregnskapet, inkludert tilleggsopplysningene, og hvorvidt årsregnskapet gir uttrykk for de underliggende transaksjonene og hendelsene på en måte som gir et rettviseende bilde.
- innhenter vi tilstrekkelig og hensiktsmessig revisjonsbevis vedrørende den finansielle informasjonen til enhetene eller forretningsområdene i konsernet for å kunne gi uttrykk for en mening om konsernregnskapet. Vi er ansvarlige for å fastsette strategien for, samt å følge opp og gjennomføre konsernrevisjonen, og vi har et udelte ansvar for konklusjonen på revisjonen av konsernregnskapet.



**Building a better
working world**

Vi kommuniserer med styret blant annet om det planlagte omfanget av og tidspunktet for revisjonsarbeidet og eventuelle vesentlige funn i revisjonen, herunder vesentlige svakheter i den interne kontrollen som vi avdekker gjennom revisjonen.

Tromsø, 25. mai 2022
ERNST & YOUNG AS

Revisjonsberetningen er signert elektronisk

Kai Astor Frøseth
statsautorisert revisor

Penneo Dokumentnøkkel: 0JKSK-D8O6H-4GADN-5FZ14-VXC12-NN006



PENNEO

Signaturene i dette dokumentet er juridisk bindende. Dokument signert med "Penneo™ - sikker digital signatur".
De signerende parter sin identitet er registrert, og er listet nedenfor.

"Med min signatur bekrefter jeg alle datoer og innholdet i dette dokument."

Kai Astor Frøseth

Statsautorisert revisor

På vegne av: EY

Serienummer: 9578-5997-4-38773

IP: 165.225.xxx.xxx

2022-05-25 11:57:47 UTC



Penneo Dokumentnøkkel: 0JKSK-D8O6H-4GADN-5FZ14-VXC12-NN006

Dokumentet er signert digitalt, med **Penneo.com**. Alle digitale signatur-data i dokumentet er sikret og validert av den datamaskin-utregnede hash-verdien av det opprinnelige dokument. Dokumentet er låst og tids-stemplet med et sertifikat fra en betrodd tredjepart. All kryptografisk bevis er integrert i denne PDF, for fremtidig validering (hvis nødvendig).

Hvordan bekrefter at dette dokumentet er originalen?

Dokumentet er beskyttet av ett Adobe CDS sertifikat. Når du åpner dokumentet i

Adobe Reader, skal du kunne se at dokumentet er sertifisert av **Penneo e-signature service <penneo@penneo.com>**. Dette garanterer at innholdet i dokumentet ikke har blitt endret.

Det er lett å kontrollere de kryptografiske beviser som er lokalisert inne i dokumentet, med Penneo validator - <https://penneo.com/validate>



Admincontrol

List of Signatures Page 1/1

KSAT-S(22)04 Årsberetning 2021_Til signering.pdf

Name	Method	Signed at
Aas, Even	BANKID	2022-05-25 14:21 GMT+02
TYLDUM, VIDAR	BANKID_MOBILE	2022-05-30 11:06 GMT+02
Birkeland, Asbjørn	BANKID_MOBILE	2022-05-25 09:55 GMT+02
Aarø, Harald	BANKID_MOBILE	2022-05-25 09:42 GMT+02
Skatteboe, Rolf	BANKID_MOBILE	2022-05-25 09:27 GMT+02
Bjørkmo, Gøril Sofie	BANKID_MOBILE	2022-05-25 09:03 GMT+02
Mikalsen, Ole-Johan	BANKID_MOBILE	2022-05-29 11:10 GMT+02
Lie, Eirik	BANKID	2022-05-27 10:53 GMT+02
Myrvang, Knut Egil	BANKID_MOBILE	2022-05-26 00:15 GMT+02
Rimmereid, Tore Olaf	BANKID	2022-05-25 14:23 GMT+02



This file is sealed with a digital signature. The seal is a guarantee for the authenticity of the document.
External reference: 2583E23F0CD049B4B29F6E0DCF57319A



KONGSBERG SATELLITE SERVICES AS Årsberetning for 2021

Opplysninger om virksomheten

Konsernet Kongsberg Satellite Services AS (KSAT) er leverandør av tjenester knyttet til operasjon av og mottak av data fra satellitter, samt bruk av satellittbasert informasjon i globale tjenester.

Konsernet har 4 heleide datterselskaper, KSAT Global, CSGSI (Canadian Satellite Ground Station Inuvik) som er et kanadisk selskap, og CSGSP (Chilean Satellite Ground Station Punta Arenas), som er et Chilensk selskap og KSAT Inc. som er et selskap registrert i USA. I tillegg driver konsernet virksomhet med fast driftssted i flere land. Regnskapet gjelder for konsernet KSAT AS. KSAT Global eier infrastrukturen ved konsernets bakkestasjoner utenfor Norge.

KSAT er verdensledende i sine markeder og har to hovedforretningsområder. Stasjonstjenester (SOP) utgjør ca. 81% av omsetningen og jordobservasjonstjenester basert på satellitt-informasjon (EO) utgjør det resterende. Selskapets virksomhet omfatter drift av bakkestasjoner for kommunikasjon med satellitter, mottak og prosessering av data i nær sanntid og tjenester knyttet til operativt bruk av slike data. Det fokuserer spesielt på marine anvendelser.

Konsernet har hovedkontor i Tromsø. KSAT opererer 25 bakkestasjoner i forskjellige land. Operasjonene styres fra Tromsø Network Operations Center (TNOC) som er tilknyttet hovedkontoret. KSAT har avdelingskontor på Svalbard, i Oslo og Stockholm og Denver.

Ved utgangen av 2021 hadde KSAT 295 ansatte, en økning på 59 i løpet av året.

KSAT eies av Space Norway AS, et selskap eid av staten ved Nærings og fiskeridepartementet, og Kongsberg Defence & Aerospace AS (KDA), et selskap i Kongsberg gruppen ASA, som begge eier 50%.

Status

KSAT er verdens største leverandør av tjenester for kontroll av og datamottak fra satellitter hovedsakelig i polare baner. Året 2021 har også vært preget av den pågående Covid-19 pandemien. KSAT's operasjoner har gått som normalt gjennom pandemien, uten driftsstans. KSAT's kunder er finnes over hele verden, og reiserestriksjoner har dermed påvirket måten vi jobber på, men utvidet bruk av virtuelle kanaler har gitt oss gode arenaer for oppfølging av kunder og samarbeidspartnere. Reiserestriksjonene har også gjennom 2021 vært utfordrende for planlegging og utføring av teknisk vedlikehold og oppbygging av ny kapasitet på konsernets bakkestasjoner. KSAT har likevel fortsatt å bygge omfattende ny kapasitet, samt gjennomført nødvendig vedlikehold i 2021. En rekke utsatt vedlikehold ble også gjennomført, spesielt i 2. halvår av 2021. Antennekapasiteten er økt i 2021, og ved utgangen av året opererte konsernet ca. 260 antenner og utførte ca. 75.000 satellittkontakter pr måned. KSAT leverer tjenester til bl.a. Galileo og Copernicus som er viktige ESA/EU finansierte programmer. Konsernet har 82% av sin omsetning fra kunder utenfor Norge. Satsningen i småsatellittmarkedet har gitt gode resultater. KSAT leverer rutinemessig operative, nær sanntids marine tjenester og produkter knyttet til bl.a. skip, is(fjell) og oljesøldeteksjon. KSAT har gjennom 2021 levert høyopløselig satellittdata til overvåking av verdens regnskog gjennom en kontrakt med Klima- og miljødepartementet. Overvåking av ulovlig fiske er et område med potensiell vekst. KSAT har også satt i gang nye initiativ i 2021 med utvikling av bakkenettverk for support av måne-relésatellitter.

Konsernet har i forhold til fjorårets regnskap hatt en sterk vekst både med hensyn på omsetning og resultat i 2021. Konsernets inntekter er MNOK 1 232, mot MNOK 1 034 i 2020, som gir en vekst på ca. 19%. Mørselskapets inntekter er MNOK 1 201, mot 1 015 i 2020, som tilsvarer en omsetningsøkning på ca. 18%. Ordreinngang er MNOK 1.277 i 2021. God og unik infrastruktur (pole-to-pole), økende behov for tjenester og effektiv organisasjon er blant årsakene til den positive utviklingen.

Konsernet har langsiktige kontrakter med de fleste av verdens ledende romorganisasjoner i tillegg til viktige kommersielle aktører. Kundebasen er stabil, og driftsperspektivet er langsiktig. Konsernet kan dermed fokusere på fortsatt vekst, innovative forbedringer og etablering av nye forretningsområder.

Utvidelse av bakkenettverket med flere bakkestasjoner og etablering av globale multi-mission, nær sanntids overvåkingstjenester er sentrale virkemidler. KSATs ledende posisjon internasjonalt bygger på



This file is sealed with a digital signature.
The seal is a guarantee for the authenticity
of the document.

Document ID:
2583E23F0CD049B4B29F6E0DCF57319A

lang operativ erfaring, teknisk ekspertise samt kostnadseffektiv infrastruktur med unike geografiske plasseringer. Dette kombineres med 20 års erfaring i å utvikle og levere satellittbaserte tjenester med fokus på maritime anvendelser.

Det arbeides kontinuerlig med å bedre tilgangen på data, og KSAT har, som det eneste konsernet i verden, intern prosesseringskapasitet for alle operative kommersielt tilgjengelig radarsatellitter. KSAT søker innovative løsninger for etablering av nye tjenester og det fokuseres på nordområdene generelt og miljøovervåking spesielt. Skybaserte løsninger blir derfor stadig viktigere. KSAT samarbeider med FNs satellittorgan UnoSat og bistår med å øke bruken av satellittdata for katastrofer og nødhjelpsarbeid. KSAT har en aktiv holdning til FNs bærekraftsmål, med særskilt oppfølging av følgende 4 mål; (9) Innovasjon og infrastruktur, (13) Stoppe klimaendringene, (14) Liv under vann og (15) Liv på land.

Opplysning om finansiell risiko

Konsernet har en stor del av sine inntekter i US Dollars og euro og er derfor utsatt for valutarisiko i den ordinære forretningsvirksomhet. Konsernet skal ha en lav risikoeksponering og sikrer derfor kontraktsfestede inntektsstrømmer gjennom avtalefestede terminkontrakter.

Konsernet har liten renterisiko da gjelden hovedsakelig er ikke-rentebærende, samt at det benyttes en konsernkontoordning som kun gir en netto rente effekt for konsernet.

Konsernet vurderer nye kunders kredittsituasjon og tar forholdsregler der det er nødvendig. Kredittrisikoen er liten hos konsernets største kunder. Det gjennomføres vurderinger av kunder og leverandører for å sikre at all virksomhet er i tråd med gjeldende regler for etikk, anti-korrupsjon og generelt samfunnsansvar.

Opplysning om operasjonell risiko

KSAT er en tjenesteleverandør og er avhengig av operasjonelle satellitter og annet teknisk utstyr for å motta og behandle data fra satellitter. Mislykkede oppskytinger, feil på satellitter i bane eller feil på KSAT's antenner og annet utstyr, vil kunne påvirke utviklingen. Det samme gjelder bortfall av fiberkommunikasjonen til Svalbard som ble etablert for å sikre datatransport for KSAT. Driftsinntektene fra TrollSat i Antarktis vil bli spesielt påvirket av utstyrshavari eller brudd på kommunikasjonen.

Opplysning om forretningsmessig risiko

Den forretningsmessige risikoen er knyttet til endringer i primær-markedet, vesentlige teknologiske endringer, økt konkurranse og konkurransedyktig tilgang til data fra ulike satellitter.

Fortsatt drift

Forutsetningen om fortsatt drift av konsernet er lagt til grunn i årsregnskapet.

Vurdering av kontantstrøm

Kontanter og kontantekvivalenter er i kontantstrømanalysen presentert som netto av bankinnskudd og kortsiktig gjeld til kredittinstitusjoner da disse kontiene inngår i et konsernkontosystem.

Netto kontantstrøm fra operasjonelle aktiviteter for konsernet er i 2021 på MNOK 312 mot MNOK 678 i fjor. Netto kontantstrøm fra operasjonelle aktiviteter for morselskapet er i 2021 på MNOK 276 mot MNOK 664 i fjor. Forskjellen mellom kontantstrøm fra operasjonelle aktiviteter og driftsresultat skyldes i hovedsak ordinære avskrivninger og reduksjon i leverandørgjelden. Netto kontantstrøm fra operasjonelle aktiviteter var unormalt høy i 2020 på grunn av mottak av vesentlige forskudd fra kunder i 2020.

Samlede investeringer i konsernet i 2021 var MNOK 457. Av årets investeringer er MNOK 290 nye antennesystemer som øker konsernets antennekapasitet. MNOK 167 er investeringer tilhørende fast eiendom, som i hovedsak knytter seg til etablering av nytt kontorlokale ved hovedkontoret i Tromsø. Morselskapets investeringer i 2021 var MNOK 362, hvor MNOK 198 er nye antennesystemer og MNOK 164 investeringer tilknyttet fast eiendom.

Netto kontanter og kontantekvivalenter for konsernet er redusert med 270 MNOK i 2021. Morselskapet har en reduksjon i netto kontanter og kontantekvivalenter på MNOK 295 i 2021.



This file is sealed with a digital signature.
The seal is a guarantee for the authenticity
of the document.

Document ID:
2583E23F0CD049B4B29F6E0DCF57319A

Konsernets kontanter og kontantekvivalenter per 31.12.21 er på MNOK 151. Konsernets kontantstrøm og likvide situasjon vurderes som god, og egenkapitalandelen er 60% (54%). Arbeidskapitalen i konsernet er negativ med MNOK 217,5 (-22,5). Reduksjon i arbeidskapitalen fra 2020 skyldes at samtlige investeringer gjennom 2021 (MNOK 457) er finansiert over drift, og konsernet har dermed ikke økt langsiktig gjeld. Etablert byggelånsramme på MNOK 150 til etableringen av kontorlokale i Tromsø er ikke anvendt i 2021. Denne vil bli etablert som langsiktig gjeld ved ferdigstillelse av nybygget i 1. halvår av 2022, og dermed styrke arbeidskapitalen tilsvarende.

Morselskapets kontanter og kontantekvivalenter per 31.12.21 er på MNOK 230. Selskapets kontantstrøm og likvide situasjon vurderes som god, og egenkapitalandelen er 57% (55%). Morselskapet har en negativ arbeidskapital på MNOK 252,9 (87,6).

Forskning og utvikling

Opp mot 5% av omsetningen årlig brukes til intern og ekstern finansiert utvikling av nye tjenester og teknologiske løsninger. KSAT's tjenester. Utgifter til dette kostnadsføres løpende.

Framtidig utvikling

Etterspørselen etter konsernets tjenester er god, og det forventes vekst i alle selskapets forretningsområder. Konsernet arbeider for å sikre eksisterende og nye datakilder, samt å utvide tilgangen til egne og andres bakkestasjoner.

Styret forventer en fortsatt positiv utvikling i konsernet. Det fokuseres på diversifisering av virksomheten, globaliserte tjenester og maritim overvåking i nordområdene. Det samme gjelder aktiviteten innen forretningsområdet Government Programs. Det er økende konkurranse og prispress i markedet.

Bærekraft og ESG

KSAT skal stå for en bærekraftig utvikling med balanse mellom resultater, verdiskaping og miljømessige, sosiale og styringsmessige forhold (ESG). Bærekraft og ESG er integrert i konsernets strategiprosess.

KSAT søker å støtte oppunder FNs 17 bærekraftsmål for å oppnå en bærekraftig verden innen 2030. KSAT har valgt ut 4 av bærekraftsmålene hvor selskapet kan bidra mest. Målene skal gjenspeile KSAT som et ansvarlig selskap; en respektfull arbeidsplass med fokus på menneskerettigheter, samfunnsansvar, miljøvern og teknologisk innovasjon. Konsernet bidrar bla.t annet til innsamling av satellittbasert jordobservasjonsdata som er av vesentlig betydning for meteorologi, ressursovervåking og klimaforskning generelt.

KSAT legger vekt på at verdier og etiske retningslinjer skal være en integrert del av virksomheten. De ansatte og samarbeidspartnere skal ha en høy etisk standard og etterleve gjeldende regler. KSAT har, og vil fortsette å ha, fokus på antikorrupsjon og samfunnsansvar. Konsernet vil til enhver tid søke å etterleve gjeldene lover og regler der hvor konsernet driver sin virksomhet.

Det henvises for øvrig til selskapets årlige rapport på samfunnsansvar (CSR), tilgjengelig på ksat.no.

Klima og miljø

Selskapet jobber aktivt med å etablere løsninger for alternativ energi, spesielt ved stasjonene på Svalbard og Troll. Dette er det viktigste området hvor målsetningen er å redusere selskapets miljøavtrykk. KSAT har i 2021, blant annet, installert solcellepanel på bakkestasjonen på Svalbard, som nå er under testing.

Det er ikke rapportert alvorlige hendelser knyttet til forurensning av miljøet i 2021.

Arbeidsmiljø

AMU har i 2021 gjennomført to møter hvor bedriftshelsetjenesten har deltatt på ett. AMU har representanter fra dagtidarbeidere og skiftarbeidere fra både Tromsø og på Svalbard. Det er 3 representanter fra ledelsen og 4 fra arbeidstakerne hvor en representant har observatørstatus.

AMU i KSAT anser arbeidsmiljøet i bedriften som trygt, godt og ivaretatt. Det har vært registrert 1 arbeidsulykke med lettere personskade i 2021. Denne skaden medførte ikke sykefravær, men



This file is sealed with a digital signature.
The seal is a guarantee for the authenticity
of the document.

Document ID:
2583E23F0CD049B4B29F6E0DCF57319A



arbeidet ble tilpasset noen dager. Sykefraværet for 2021 var totalt på 1,8 % hvor korttidsfraværet var på 1,3 % og langtidssykefraværet 0,5 %.

2021 ble ikke det året med lettelse i pandemien som vi hadde håpet på. I KSAT har vi likevel vært godt stilt hvor vi har unngått permitteringer. Totalt sett rekrutterte vi flere i 2021 enn året før. Vi har opplevd en fleksibel og ansvarsfull stab som har tatt dugnaden på alvor og bidratt til godt smittevern samtidig som bedriften har levert gode resultater.

Likestilling og diskriminering

KSAT arbeider aktivt og målrettet for å fremme likestilling og hindre diskriminering. KSAT har en personalpolitikk som skal sikre like muligheter og rettigheter og hindre diskriminering på grunn av etnisk bakgrunn, nasjonal opprinnelse, legning, hudfarge, språk, religion, livssyn, alder og kjønn.

Bedriftens hovedkontor er tilrettelagt for funksjonshemmede.

Konsernets ledelse består av 6 menn og 1 kvinne. Styret består av 1 kvinnelig og 8 mannlige medlemmer. Tre av styrets medlemmer er valgt av og blant de ansatte. Både styret og konsernets ledelse er bevisst på de samfunnsmessige forventningene om tiltak for å fremme likestilling i virksomheten og styret. Konsernet ønsker å framstå som en attraktiv arbeidsplass og har som målsetting å legge forholdene til rette for at kvinneandelen i tekniske stillinger og innen ledelsen øker. KSAT bidrar blant annet aktivt i flere teknologiske fora rettet mot jenter for å fremme deres interesse for fagfeltet. KSAT har 24,4% kvinnelige ansatte ved utgangen av 2021, mot 23% ved utgangen av 2020. Andelen kvinner i deltidsstilling eller midlertidig stilling er 45% mot 27% i 2020. KSAT har lav andel deltidsansatte, slik at kjønnsandelen i deltidsstillinger kan naturlig svinge en del. Av totalt 426 uker benyttet foreldrepermisjon i 2021, mot 187 uker i 2020, er 42% (74%) benyttet av menn og 58% (26%) benyttet av kvinner.

Kartlegging av kjønnslikestillingen og ufrivillig deltid er gjennomført i 2021 og er presentert i selskapets rapport på samfunnsansvar (CSR), tilgjengelig på ksat.no.

Eierstyring og selskapsledelse

KSAT jobber kontinuerlig med å forbedre systemer og rapporteringsprosesser for å sikre høyt nivå av åpenhet og for å imøtekomme nye rapporteringskrav.

KSAT har tegnet styreansvarsforsikring på vegne av styrets medlemmer og daglig leder. Forsikringen er utstedt av et anerkjent forsikringsselskap med tilfredsstillende rating.

Redegjørelse for årsregnskapet

Etter styrets oppfatning gir årsregnskapet en tilfredsstillende beskrivelse av posisjon per årsskiftet. Konsernets finansielle stilling og likviditet er god, og styret vurderer konsernets egenkapital som tilfredsstillende.

Styret er ikke kjent med forhold som ikke framkommer av årsregnskap som er viktig for bedømmelsen av konsernets stilling.

Anvendelse av overskuddet i morselskapet

Konsernets resultat i 2021 viser et overskudd på TNOK 274 183 etter skatt. Morselskapets resultat i 2021 viser et overskudd etter skatt på TNOK 274 277.

Styret foreslår følgende disponering av overskuddet for KSAT AS:

	TNOK
Utbytte til eierne	130 000
Til annen egenkapital	144 277
SUM disponering av overskudd	274 277

31. desember 2021

Tromsø,

25. mai 2022



This file is sealed with a digital signature.
The seal is a guarantee for the authenticity
of the document.

Document ID:
2583E23F0CD049B4B29F6E0DCF57319A



I styret for Kongsberg Satellite Services AS

Asbjørn Birkeland
Styrets leder

Eirik Lie
Nestleder

Even Aas
Styremedlem

Tore Olaf Rimmereid
Styremedlem

Harald Aarø
Styremedlem

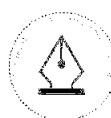
Knut Myrvang
Styremedlem

Vidar Tyldum
Styremedlem

Gøril Bjørkmo
Styremedlem

Ole-Johan Mikalsen
Styremedlem

Rolf Skatteboe
Adm. direktør



This file is sealed with a digital signature.
The seal is a guarantee for the authenticity
of the document.

Document ID:
2583E23F0CD049B4B29F6E0DCF57319A