



ÅRSREGNSKAPET FOR REGNSKAPSÅRET 2023 - GENERELL INFORMASJON

Enheten

Organisasjonsnummer: 941 388 930
Organisasjonsform: Aksjeselskap
Foretaksnavn: FEARNLEY BUSINESS MANAGEMENT AS
Forretningsadresse: Dronning Eufemias gate 8
0191 OSLO

Regnskapsår

Årsregnskapets periode: 01.01.2023 - 31.12.2023

Konsern

Morselskap i konsern: Nei

Regnskapsregler

Regler for små foretak benyttet: Ja
Benyttet ved utarbeidelsen av årsregnskapet til selskapet: Regnskapslovens alminnelige regler

Årsregnskapet fastsatt av kompetent organ

Bekreftet av representant for selskapet: Anine Myhraas
Dato for fastsettelse av årsregnskapet: 28.05.2024

Grunnlag for avgivelse

År 2023: Årsregnskapet er elektronisk innlevert
År 2022: Tall er hentet fra elektronisk innlevert årsregnskap fra 2023

Det er ikke krav til at årsregnskapet m.v. som sendes til Regnskapsregisteret er undertegnet. Kontrollen på at dette er utført ligger hos revisor/enhetens øverste organ. Sikkerheten ivaretas ved at innsender har rolle/rettighet for innsending av årsregnskapet via Altinn, og ved at det bekreftes at årsregnskapet er fastsatt av kompetent organ.

Brønnøysundregistrene, 29.06.2025



Resultatregnskap

Beløp i: NOK	Note	2023	2022
RESULTATREGNSKAP			
Inntekter			
Salgsinntekt		31 771 049	23 616 145
Sum inntekter	2	31 771 049	23 616 145
Kostnader			
Lønnskostnad	3	19 344 864	14 889 389
Avskrivning av driftsmidler og immaterielle eiendeler	4	209 304	212 020
Annen driftskostnad	5	8 520 375	8 512 687
Sum kostnader		28 074 544	23 614 096
Driftsresultat		3 696 505	2 049
Finansinntekter og finanskostnader			
Annen renteinntekt		513 180	96 517
Annen finansinntekt	6	955 932	4 863 581
Sum finansinntekter		1 469 112	4 960 098
Annen rentekostnad		7	-151
Annen finanskostnad	6	928 236	4 578 771
Sum finanskostnader		928 243	4 578 621
Netto finans		540 868	381 477
Ordinært resultat før skattekostnad		4 237 373	383 526
Skattekostnad på resultat	7	932 772	54 971
Ordinært resultat etter skattekostnad		3 304 601	328 555
Årsresultat		3 304 601	328 555
Årsresultat etter minoritetsinteresser		3 304 601	328 555
Totalresultat		3 304 601	328 555
Overføringer og disponeringer			
Konsernbidrag		3 304 601	328 555



Resultatregnskap

Beløp i: NOK	Note	2023	2022
Sum overføringer og disponeringer		3 304 601	328 555



Balanse

Beløp i: NOK	Note	2023	2022
BALANSE - EIENDELER			
Anleggsmidler			
Immaterielle eiendeler			
Varige driftsmidler			
Driftsløsøre, inventar o.a. utstyr	4	882 343	1 091 647
Sum varige driftsmidler		882 343	1 091 647
Finansielle anleggsmidler			
Investeringer i aksjer og andeler		30 000	30 000
Obligasjoner og andre fordringer		3 151 200	3 151 200
Sum finansielle anleggsmidler		3 181 200	3 181 200
Sum anleggsmidler		4 063 543	4 272 847
Omløpsmidler			
Varer			
Fordringer			
Kundefordringer		645 241	1 607 081
Andre kortsiktige fordringer		754 564	2 066 531
Konsernfordringer	8	437 689	
Sum fordringer		1 837 494	3 673 613
Bankinnskudd, kontanter og lignende			
Bankinnskudd, kontanter o.l.	9	13 040 683	4 879 290
Sum bankinnskudd, kontanter og lignende		13 040 683	4 879 290
Sum omløpsmidler		14 878 177	8 552 902
SUM EIENDELER		18 941 720	12 825 749

BALANSE - EGENKAPITAL OG GJELD

Egenkapital



Balanse

Beløp i: NOK	Note	2023	2022
Innskutt egenkapital			
Aksjekapital	10	3 000 000	3 000 000
Sum innskutt egenkapital		3 000 000	3 000 000
Opptjent egenkapital			
Annen egenkapital		4 686 485	4 717 606
Sum opptjent egenkapital		4 686 485	4 717 606
Sum egenkapital	11	7 686 485	7 717 606
Gjeld			
Langsiktig gjeld			
Utsatt skatt	7	105 508	113 581
Sum avsetninger for forpliktelser		105 508	113 581
Annen langsiktig gjeld			
Sum langsiktig gjeld		105 508	113 581
Kortsiktig gjeld			
Leverandørgjeld		482 060	372 444
Skattetrekk og andre trekk		1 313 573	1 257 951
Gjeld til konsernselskaper	8	43 700	
Annen kortsiktig gjeld		9 310 395	3 364 166
Sum kortsiktig gjeld		11 149 727	4 994 562
Sum gjeld		11 255 235	5 108 143
SUM EGENKAPITAL OG GJELD		18 941 720	12 825 749



Brønnøysundregistrene

ÅRSREGNSKAP FOR REGNSKAPSÅRET 2023 - GENERELL INFORMASJON

Journalnummer: 2024 548651

Enheten

Organisasjonsnummer: 941 388 930
Organisasjonsform: Aksjeselskap
Foretaksnavn: FEARNLEY BUSINESS MANAGEMENT AS
Forretningsadresse: Dronning Eufemias gate 8
0191 OSLO

Regnskapsår

Årsregnskapets periode: 01.01.2023 - 31.12.2023

Konsern

Morselskap i konsern: Nei

Regnskapsregler

Regler for små foretak benyttet: Ja
Benyttet ved utarbeidelsen av
årsregnskapet til selskapet: Regnskapslovens alminnelige regler

Årsregnskapet fastsatt av kompetent organ

Bekreftet av representant for selskapet: Anine Myhraas
Dato for fastsettelse av årsregnskapet: 28.05.2024

Grunnlag for avgivelse

År 2023: Årsregnskap er elektronisk innlevert.
År 2022: Tall er hentet fra elektronisk innlevert årsregnskap fra 2023.

Det er ikke krav til at årsregnskapet m.v. som sendes til Regnskapsregisteret er undertegnet. Kontrollen på at dette er utført ligger hos revisor/enhetens øverste organ. Sikkerheten ivaretas ved at innsender har rolle/rettighet for innsending av årsregnskapet via Altinn, og ved at det bekreftes at årsregnskapet er fastsatt av kompetent organ.

Brønnøysundregistrene, 29.06.2024



Organisasjonsnr: 941 388 930
FEARNLEY BUSINESS MANAGEMENT AS

RESULTATREGNSKAP

Beløp i: NOK	Note	2023	2022
RESULTATREGNSKAP			
Inntekter			
Salgsinntekt		31 771 049	23 616 145
Sum inntekter	2	31 771 049	23 616 145
Kostnader			
Lønnskostnad	3	19 344 864	14 889 389
Avskrivning av driftsmidler og immaterielle eiendeler	4	209 304	212 020
Annen driftskostnad	5	8 520 375	8 512 687
Sum kostnader		28 074 544	23 614 096
Driftsresultat		3 696 505	2 049
Finansinntekter og finanskostnader			
Annen renteinntekt		513 180	96 517
Annen finansinntekt	6	955 932	4 863 581
Sum finansinntekter		1 469 112	4 960 098
Annen rentekostnad		7	-151
Annen finanskostnad	6	928 236	4 578 771
Sum finanskostnader		928 243	4 578 621
Netto finans		540 868	381 477
Ordinært resultat før skattekostnad		4 237 373	383 526
Skattekostnad på resultat	7	932 772	54 971
Ordinært resultat etter skattekostnad		3 304 601	328 555
Årsresultat		3 304 601	328 555
Årsresultat etter minoritetsinteresser		3 304 601	328 555
Totalresultat		3 304 601	328 555
Overføringer og disponeringer			
Konsernbidrag		3 304 601	328 555
Sum overføringer og disponeringer		3 304 601	328 555



Organisasjonsnr: 941 388 930
FEARNLEY BUSINESS MANAGEMENT AS

BALANSE

Beløp i: NOK	Note	2023	2022
BALANSE - EIENDELER			
Anleggsmidler			
Immaterielle eiendeler			
Varige driftsmidler			
Driftsløsøre, inventar o. a. utstyr			
	4	882 343	1 091 647
Sum varige driftsmidler		882 343	1 091 647
Finansielle anleggsmidler			
Investeringer i aksjer og andeler			
		30 000	30 000
Obligasjoner og andre fordringer			
		3 151 200	3 151 200
Sum finansielle anleggsmidler		3 181 200	3 181 200
Sum anleggsmidler		4 063 543	4 272 847
Omløpsmidler			
Varer			
Fordringer			
Kundefordringer			
		645 241	1 607 081
Andre kortsiktige fordringer			
		754 564	2 066 531
Konsernfordringer			
	8	437 689	
Sum fordringer		1 837 494	3 673 613
Bankinnskudd, kontanter og lignende			
Bankinnskudd, kontanter o. l.			
	9	13 040 683	4 879 290
Sum bankinnskudd, kontanter og lignende		13 040 683	4 879 290
Sum omløpsmidler		14 878 177	8 552 902
SUM EIENDELER		18 941 720	12 825 749
BALANSE - EGENKAPITAL OG GJELD			
Egenkapital			
Innskutt egenkapital			
Aksjekapital			
	10	3 000 000	3 000 000
Sum innskutt egenkapital		3 000 000	3 000 000



Opptjent egenkapital			
Annen egenkapital		4 686 485	4 717 606
Sum opptjent egenkapital		4 686 485	4 717 606
Sum egenkapital	11	7 686 485	7 717 606
Gjeld			
Langsiktig gjeld			
Utsatt skatt	7	105 508	113 581
Sum avsetninger for forpliktelseser		105 508	113 581
Annen langsiktig gjeld			
Sum langsiktig gjeld		105 508	113 581
Kortsiktig gjeld			
Leverandørgjeld		482 060	372 444
Skattetrekk og andre trekk		1 313 573	1 257 951
Gjeld til konsernselskaper	8	43 700	
Annen kortsiktig gjeld		9 310 395	3 364 166
Sum kortsiktig gjeld		11 149 727	4 994 562
Sum gjeld		11 255 235	5 108 143
SUM EGENKAPITAL OG GJELD		18 941 720	12 825 749



Organisasjonsnr: 941 388 930
FEARNLEY BUSINESS MANAGEMENT AS

NOTEOPPLYSNINGER - SELSKAP - alle poster oppgitt i hele tall

Note

Antall årsverk i regnskapsåret
14.00

Sum Beløp

Balanseført verdi 31.12. Varige driftsmidler Immaterielle eiend.

Konsernregnskap

Morselskapet sitt navn

Forretningskontor for morselskapet

Begrunnelse for at datterselskap er utelatt fra konsolideringen

Samlet beløp - tilknyttet selskap Årets Fjorårets

Samlet beløp - foretak i samme konsern Årets Fjorårets

Samlet beløp - foretak i samme konsern Årets Fjorårets

Samlet beløp - felles kontrollert virksomhet Årets Fjorårets

Pantstillelse Beløp

Beholdning av egne aksjer Antall Pålydende Andel av aksjek.



Statsautoriserte revisorer
Ernst & Young AS
Stortorvet 7, 0155 Oslo
Postboks 1156 Sentrum, 0107 Oslo

Foretaksregisteret: NO 976 389 387 MVA
Tlf: +47 24 00 24 00
www.ey.no
Medlemmer av Den norske Revisorforening

UAVHENGIG REVISORS BERETNING

Til generalforsamlingen i Fearnley Business Management AS

Konklusjon

Vi har revidert årsregnskapet for Fearnley Business Management AS som består av balanse per 31. desember 2023, resultatregnskap for regnskapsåret avsluttet per denne datoen og noter til årsregnskapet, herunder et sammendrag av viktige regnskapsprinsipper.

Etter vår mening oppfyller årsregnskapet gjeldende lovkrav og gir et rettviseende bilde av selskapets finansielle stilling per 31. desember 2023 og av dets resultater for regnskapsåret avsluttet per denne datoen i samsvar med regnskapslovens regler og god regnskapsskikk i Norge.

Grunnlag for konklusjon

Vi har gjennomført revisjonen i samsvar med International Standards on Auditing (ISA-ene). Våre oppgaver og plikter i henhold til disse standardene er beskrevet nedenfor under *Revisors oppgaver og plikter ved revisjonen av årsregnskapet*. Vi er uavhengige av selskapet i samsvar med kravene i relevante lover og forskrifter i Norge og *International Code of Ethics for Professional Accountants* (inkludert internasjonale uavhengighetsstandarder) utstedt av International Ethics Standards Board for Accountants (IESBA-reglene), og vi har overholdt våre øvrige etiske forpliktelser i samsvar med disse kravene. Innhentet revisjonsbevis er etter vår vurdering tilstrekkelig og hensiktsmessig som grunnlag for vår konklusjon.

Ledelsens ansvar for årsregnskapet

Styret og daglig leder (ledelsen) er ansvarlig for å utarbeide årsregnskapet og for at det gir et rettviseende bilde i samsvar med regnskapslovens regler og god regnskapsskikk i Norge. Ledelsen er også ansvarlig for slik intern kontroll som den finner nødvendig for å kunne utarbeide et årsregnskap som ikke inneholder vesentlig feilinformasjon, verken som følge av misligheter eller feil.

Ved utarbeidelsen av årsregnskapet må ledelsen ta standpunkt til selskapets evne til fortsatt drift og opplyse om forhold av betydning for fortsatt drift. Forutsetningen om fortsatt drift skal legges til grunn for årsregnskapet med mindre ledelsen enten har til hensikt å avvike selskapet eller virksomheten, eller ikke har noe annet realistisk alternativ.

Revisors oppgaver og plikter ved revisjonen av årsregnskapet

Vårt mål er å oppnå betryggende sikkerhet for at årsregnskapet som helhet ikke inneholder vesentlig feilinformasjon, verken som følge av misligheter eller feil, og å avgi en revisjonsberetning som inneholder vår konklusjon. Betryggende sikkerhet er en høy grad av sikkerhet, men ingen garanti for at en revisjon utført i samsvar med ISA-ene, alltid vil avdekke vesentlig feilinformasjon. Feilinformasjon kan skyldes misligheter eller feil og er å anse som vesentlig dersom den enkeltvis eller samlet med rimelighet kan forventes å påvirke de økonomiske beslutningene som brukerne foretar på grunnlag av årsregnskapet.

Som del av en revisjon i samsvar med ISA-ene, utøver vi profesjonelt skjønn og utviser profesjonell skepsis gjennom hele revisjonen. I tillegg:

- identifiserer og vurderer vi risikoen for vesentlig feilinformasjon i årsregnskapet, enten det skyldes misligheter eller feil. Vi utformer og gjennomfører revisjons handlinger for å håndtere slike risikoer, og innhenter revisjonsbevis som er tilstrekkelig og hensiktsmessig som grunnlag for vår konklusjon. Risikoen for at vesentlig feilinformasjon som følge av misligheter ikke blir avdekket, er



Building a better
working world

- høyere enn for feilinformasjon som skyldes feil, siden misligheter kan innebære samarbeid, forfalskning, bevisste utelatelser, uriktige fremstillinger eller overstyring av intern kontroll.
- opparbeider vi oss en forståelse av den interne kontrollen som er relevant for revisjonen, for å utforme revisjonshandlinger som er hensiktsmessige etter omstendighetene, men ikke for å gi uttrykk for en mening om effektiviteten av selskapets interne kontroll.
 - evaluerer vi om de anvendte regnskapsprinsippene er hensiktsmessige og om regnskapsestimatene og tilhørende noteopplysninger utarbeidet av ledelsen er rimelige.
 - konkluderer vi på om ledelsens bruk av fortsatt drift-forutsetningen er hensiktsmessig, og, basert på innhentede revisjonsbevis, hvorvidt det foreligger vesentlig usikkerhet knyttet til hendelser eller forhold som kan skape betydelig tvil om selskapets evne til fortsatt drift. Dersom vi konkluderer med at det eksisterer vesentlig usikkerhet, kreves det at vi i revisjonsberetningen henleder oppmerksomheten på tilleggsopplysningene i årsregnskapet, eller, dersom slike tilleggsopplysninger ikke er tilstrekkelige, at vi modifierer vår konklusjon. Våre konklusjoner er basert på revisjonsbevis innhentet frem til datoen for revisjonsberetningen. Etterfølgende hendelser eller forhold kan imidlertid medføre at selskapet ikke kan fortsette driften.
 - evaluerer vi den samlede presentasjonen, strukturen og innholdet i årsregnskapet, inkludert tilleggsopplysningene, og hvorvidt årsregnskapet gir uttrykk for de underliggende transaksjonene og hendelsene på en måte som gir et rettviseende bilde.

Vi kommuniserer med styret blant annet om det planlagte omfanget av og tidspunktet for revisjonsarbeidet og eventuelle vesentlige funn i revisjonen, herunder vesentlige svakheter i den interne kontrollen som vi avdekker gjennom revisjonen.

Oslo, 20. mars 2024
ERNST & YOUNG AS

Revisjonsberetningen er signert elektronisk

Jon-Michael Grefsrød
statsautorisert revisor

Penneo document key: V6ZHO-JC5HV-QLU0-GA17X-VDG0B-E41LK



PENNEO

Signaturene i dette dokumentet er juridisk bindende. Dokument signert med "Penneo™ - sikker digital signatur". De signerende parter sin identitet er registrert, og er listet nedenfor.

"Med min signatur bekrefter jeg alle datoer og innholdet i dette dokument."

Jon-Michael Grefsrød

Statsautorisert revisor

På vegne av: Ernst & Young AS

Serienummer: UN:NO-9578-5992-4-3016511

IP: 147.161.xxx.xxx

2024-03-20 13:19:10 UTC



Penneo Dokumentnøkkel: VGZHO-JCSHV-0LIU0-GATX-VDG0B-E4TLK

Dokumentet er signert digitalt, med **Penneo.com**. Alle digitale signatur-data i dokumentet er sikret og validert av den datamaskin-utregnede hash-verdien av det opprinnelige dokument. Dokumentet er låst og tids-stemplet med et sertifikat fra en betrodd tredjepart. All kryptografisk bevis er integrert i denne PDF, for fremtidig validering (hvis nødvendig).

Hvordan bekrefter at dette dokumentet er originalen?

Dokumentet er beskyttet av ett Adobe CDS sertifikat. Når du åpner dokumentet i

Adobe Reader, skal du kunne se at dokumentet er sertifisert av **Penneo e-signature service <penneo@penneo.com>**. Dette garanterer at innholdet i dokumentet ikke har blitt endret.

Det er lett å kontrollere de kryptografiske beviser som er lokalisert inne i dokumentet, med Penneo validator - <https://penneo.com/validator>



Fearnley Business Management AS

ÅRSREGNSKAP 2023

- * Resultatregnskap
- * Balanse
- * Noter til regnskapet
- * Revisjonsberetning



Fearnley Business Management AS

RESULTATREGNSKAP

DRIFTSINTEKTER OG DRIFTSKOSTNADER	NOTE	2023	2022
Driftsinntekt		31 771 050	23 616 145
Sum driftsinntekter	2	31 771 050	23 616 145
Lønnskostnad	3	19 344 864	14 889 389
Avskrivninger	4	209 304	212 020
Annen driftskostnad	5	8 520 376	8 512 687
Sum driftskostnader		28 074 545	23 614 096
Driftsresultat		3 696 505	2 049
FINANSINTEKTER OG FINANSKOSTNADER			
Renteinntekter		513 173	96 668
Andre finansinntekter	6	27 696	284 809
Rentekostnad		0	0
Rentekostnad til konsernselskaper		0	0
Netto finansresultat		540 868	381 477
Resultat før skattekostnad		4 237 373	383 526
Skattekostnad	7	932 772	54 971
ÅRSRESULTAT ETTER SKATT		3 304 601	328 555
OVERFØRINGER:			
Overført fra/ til annen egenkapital		31 120	-
Avgitt konsernbidrag etter skatt		-3 335 721	-328 555
Sum overføringer		-3 304 601	-328 555



Fearnley Business Management AS

BALANSE PR. 31. DESEMBER

EIENDELER	NOTE	2023	2022
Anleggsmidler			
Varige driftsmidler			
Inventar	4	882 343	1 091 647
Sum varige driftsmidler		882 343	1 091 647
Finansielle anleggsmidler			
Investering i datterselskap		30 000	30 000
Kapitalinnskudd Fearnleys Pensjonskasse		3 151 200	3 151 200
Sum finansielle anleggsmidler		3 181 200	3 181 200
Sum anleggsmidler		4 063 543	4 272 847
Omløpsmidler			
Fordringer			
Kundefordringer		645 241	1 607 081
Fordringer på konsernselskaper	8	437 689	1 605 000
Andre fordringer		754 564	461 531
Sum fordringer		1 837 494	3 673 613
Bankinnskudd, kontanter o.l.	9	13 040 683	4 879 290
Sum omløpsmidler		14 878 177	8 552 903
SUM EIENDELER		18 941 720	12 825 749






Fearnley Business Management AS

BALANSE PR. 31. DESEMBER

EGENKAPITAL OG GJELD	NOTE	2023	2022
Egenkapital			
Innskutt egenkapital			
Aksjekapital (3 000 aksjer a 1 000)	10	3 000 000	3 000 000
Innskutt annen egenkapital		4 146 186	4 146 186
Sum innskutt egenkapital		7 146 186	7 146 186
Opptjent egenkapital			
Annen egenkapital		540 298	571 419
Sum opptjent egenkapital		540 298	571 419
Sum egenkapital	11	7 686 485	7 717 606
Gjeld			
Avsetning for forpliktelser			
Utsatt skatt	7	105 508	113 581
Sum avsetninger for forpliktelser		105 508	113 581
Kortsiktig gjeld			
Gjeld til konsernselskaper	8	4 320 266	204 394
Leverandørgjeld		482 060	372 444
Skyldige offentlige avgifter		1 313 573	1 257 951
Annen kortsiktig gjeld		5 033 829	3 159 772
Sum kortsiktig gjeld		11 149 727	4 994 561
Sum gjeld		11 255 235	5 108 143
SUM EGENKAPITAL OG GJELD		18 941 720	12 825 749

Oslo 31. desember 2023 / 29. februar 2024


Axel Rogstad Bendvold
Styreleder

Tone Haugland
Daglig leder


Caroline Lium-Valmøt
Styremedlem



Fearnley Business Management AS

NOTER TIL REGNSKAPET 2023

Note 1 Regnskapsprinsipper

Regnskapet er satt opp i samsvar med regnskapsloven av 1998 og god regnskapsskikk for små foretak i Norge.

Hovedregel for vurdering og klassifisering av eiendeler og gjeld

Eiendeler bestemt til varig eie eller bruk er klassifisert som anleggsmidler. Andre eiendeler er klassifisert som omløpsmidler. Fordringer som skal tilbakebetales innen et år er klassifisert som omløpsmidler. Ved klassifisering av kortsiktig og langsiktig gjeld er tilsvarende kriterier lagt til grunn. Klientmidler blir nettet mot klientgjeld i balansen.

Omløpsmidler vurderes til laveste av anskaffelseskost og virkelig verdi.

Anleggsmidler vurderes til anskaffelseskost, men nedskrives til gjenvinnbart beløp dersom dette er lavere enn bokført verdi, og verdifallet forventes ikke å være forbigående. Anleggsmidler med begrenset økonomisk levetid avskrives planmessig.

Annen langsiktig gjeld og kortsiktig gjeld er vurdert til pålydende beløp.

Fordringer

Kundefordringer og andre fordringer er oppført til pålydende etter fradrag for avsetning til forventet tap. Avsetning til tap gjøres på grunnlag av en individuell vurdering av de enkelte fordringene.

Bankinnskudd, kontanter og lignende

Bankinnskudd, kontanter ol. inkluderer kontanter, bankinnskudd og andre betalingsmidler med forfallsdato som er kortere enn tre måneder fra anskaffelse.

Pensjoner

Innskuddsplaner periodiseres etter sammenstillingsprinsippet. Årets innskudd til pensjonsordningen kostnadsføres.

Inntekter

Inntekt regnskapsføres når den er opptjent, altså når krav på vederlag oppstår. Dette skjer når tjenesten ytes, i takt med at arbeidet utføres. Inntektene regnskapsføres med verdien av vederlaget.



Fearnley Business Management AS

NOTER TIL REGNSKAPET 2023

Kostnader

Kostnader regnskapsføres som hovedregel i samme periode som tilhørende inntekt. I de tilfeller det ikke er en klar sammenheng mellom utgifter og inntekter fastsettes fordelingen etter skjønnsmessige kriterier. Øvrige unntak fra sammenstillingsprinsippet er angitt der det er aktuelt.

Skatter

Skattekostnaden sammenstilles med regnskapsmessig resultat før skatt. Skatt knyttet til egenkapitaltransaksjoner føres mot egenkapitalen.

Skattekostnaden består av betalbar skatt (skatt på årets direkte skattepliktige inntekt) og endring i netto utsatt skatt. Skattekostnaden fordeles på ordinært resultat og virkning av prinsippendring og korrigering av feil i henhold til skattegrunnlaget. Utsatt skatt og utsatt skattefordel er presentert netto i balansen

Selskapet er datterselskap av Fearnley Securities AS med forretningskontor i Dronning Eufemias gate 8 i Oslo og inngår i deres konsernregnskap.

Note 2	Driftsinntekt	
Pr virksomhetsområde	2023	2022
Forretningsførsel	30 424 766	20 523 347
Andre driftsinntekter	1 346 284	3 092 798
SUM	31 771 050	23 616 145
Pr. geografisk marked:		
Norge	31 771 050	23 616 145



Fearnley Business Management AS

NOTER TIL REGNSKAPET 2023

Note 3 Lønnskostnad, antall ansatte og godtgjørelser

	2023	2022
Lønn	15 250 768	11 874 072
Arbeidsgiveravgift	2 205 912	1 630 120
Pensjonskostnader	1 579 426	1 123 567
Andre ytelser	308 758	261 630
SUM	19 344 864	14 889 389

Antall årsverk sysselsatt i regnskapsåret 16 14

Det er ikke utbetalt godtgjørelse til styret i løpet av regnskapsåret.

Foretaket er pliktig til å ha tjenestepensjonsordning etter lov om obligatorisk tjenestepensjon, og har pensjonsordning som tilfredsstiller kravene i denne loven. Foretakets innskuddsordning er organisert i henhold til lov om innskuddspensjon.

Pensjonskostnader	2023	2022
Antall personer omfattet av innskuddsordningen	16	14
Innskuddsordning inkl. AGA	1 802 125	1 281 990
Totalt	1 802 125	1 281 990

Note 4 Varige driftsmidler

Varige driftsmidler

	AKSJESERVICE	INNREDNING	INVENTAR	SUM
Anskaffelseskost 01.01.	1 530 016	812 353	112 908	2 455 277
Tilgang kjøpte driftsmidler	0	0	0	0
Avgang	0	0	0	0
Anskaffelseskost 31.12.	1 530 016	812 353	112 908	2 455 277
Akkumulerte avskr. og nedskr. 01.01.	494 062	812 353	57 215	1 363 630
Årets avskrivninger	191 244	0	18 060	209 304
Bokført verdi pr. 31.12.	844 710	0	37 633	882 343

Økonomisk levetid 5 år
Avskrivningsplan Lineær

Skattemessig verdi

Skattemessig verdi	01.01.2023	575 369
Tilgang driftsmidler i år		-
Skattemessig avskrivning i år	30 % / Lineær	-172 522
Skattemessig verdi	31.12.2023	<u>402 847</u>



Fearnley Business Management AS

NOTER TIL REGNSKAPET 2023

Note 5	Annen driftskostnad	2023	2022
	Kostnader til lokaler	2 937 155	2 713 330
	IKT-kostnader	4 334 880	4 123 580
	Representasjon og reklame	3 687	4 881
	Revisjon og andre honorarer	275 905	1 147 513
	Kommunikasjon, reiser, forsikring	514 239	376 231
	Andre kontorkostnader	454 510	147 151
	SUM	8 520 376	8 512 687
Revisor: Godtgjørelse (kostnadsført) til Ernst & Young AS og Deloitte AS (2022) fordeler seg slik			
		2023	2022
	Lovpålagt revisjon	97 125	96 250
	eksl. MVA		

Note 6	Finansposter	2023	2022
	Finansielle anleggsmidler		
	Agjo / Disagio	76 145	195 876
	Gevinst avgang aksjer	-	135 398
	Annen Finanskostnad	-48 450	-46 466
	Sum	27 696	284 809



Fearnley Business Management AS

NOTER TIL REGNSKAPET 2023

Note 7	Skattegrunnlag / utsatt skatt	
	2023	2022
Resultat før skattekostnad	4 237 373	383 526
<u>Endringer midlertidige forskjeller</u>		
Driftsmidler	36 781	-45 473
<u>Permanente forskjeller:</u>		
Ikke fradragsberettigede kostnader	2 500	1 740
Årets skattegrunnlag	4 276 654	339 793
Nominell skattesats 22 %		
Betalbar skatt	940 864	74 754
Betalbar skatt i balansen fremkommer som følger:		
Årets betalbare skatt	940 864	74 754
Skatt på avgitt konsernbidrag	-940 864	-74 754
Betalbar skatt i balansen	0	0
Grunnlag utsatt skatt:		
Midlertidige forskjeller driftsmidler		
Regnskapsmessig verdi på driftsmidler	882 343	1 091 647
Skattemessig verdi på driftsmidler	402 847	575 370
Sum midlertidige forskjeller driftsmidler	479 496	516 277
Sum midlertidige forskjeller	479 496	516 277
Nominell skattesats 22 %		
Utsatt skatt	105 489	113 581
Årets skattekostnad fremkommer slik:	2023	2022
Betalbar inntektsskatt	940 845	44 967
Endring utsatt skatt	-8 073	10 004
Årets skattekostnad	932 772	54 971



Fearnley Business Management AS

NOTER TIL REGNSKAPET 2023

Note 8 Nærstående selskaper

	2023		2022	
	Fordring	Gjeld	Fordring	Gjeld
Astrup Fearnley AS	-	43 700	-	-
Fearnley Securities AS	-	-	1 605 000	-
Astrup Fearnley Solutions AS	437 689	-	-	-
Avsatt konsernbidrag AF AS	-	4 276 566	-	204 394
SUM	437 689	4 320 266	1 605 000	204 394

Note 9 Bankinnskudd

Bankinnskudd omfatter bundne skattetrekksmidler med kroner 641 626,-

Note 10 Aksjekapital og aksjonærinformasjon

Aksjekapitalen i selskapet består av en aksjeklasse.

Eierstruktur	Ant.	Pålydende	Sum	Eierandel	Stemmeandel
Fearnley Securities AS	3 000	1 000	3 000 000	100,00 %	100,00 %
SUM	3 000		3 000 000	100,00 %	100,00 %

Note 11 Egenkapital

	Aksje-kapital	Innskutt annen EK	Annen EK	SUM EK
Egenkapital 01.01.	3 000 000	4 146 186	571 419	7 717 606
Årets endring i egenkapital:				
Periodens resultat			3 304 601	3 304 601
Mottatt konsernbidrag etter skatt				-
Avgitt konsernbidrag etter skatt			-3 335 721	-3 335 721
Egenkapital 31.12.	3 000 000	4 146 186	540 300	7 686 485