



ÅRSREGNSKAPET FOR REGNSKAPSÅRET 2022 - GENERELL INFORMASJON

Enheten

Organisasjonsnummer: 954 011 984
Organisasjonsform: Aksjeselskap
Foretaksnavn: TANNHAUSER GATE AS
Forretningsadresse: Parkveien 53B
0256 OSLO

Regnskapsår

Årsregnskapets periode: 01.01.2022 - 31.12.2022

Konsern

Morselskap i konsern: Ja
Konsernregnskap lagt ved: Nei

Regnskapsregler

Regler for små foretak benyttet: Ja
Benyttet ved utarbeidelsen av årsregnskapet til selskapet: Regnskapslovens alminnelige regler

Årsregnskapet fastsatt av kompetent organ

Bekreftet av representant for selskapet: Alan Milligan
Dato for fastsettelse av årsregnskapet: 30.06.2023

Grunnlag for avgivelse

År 2022: Årsregnskapet er elektronisk innlevert
År 2021: Tall er hentet fra elektronisk innlevert årsregnskap fra 2022

Det er ikke krav til at årsregnskapet m.v. som sendes til Regnskapsregisteret er undertegnet. Kontrollen på at dette er utført ligger hos revisor/enhetens øverste organ. Sikkerheten ivaretas ved at innsender har rolle/rettighet for innsending av årsregnskapet via Altinn, og ved at det bekreftes at årsregnskapet er fastsatt av kompetent organ.

Brønnøysundregistrene, 13.08.2024



Resultatregnskap

| Beløp i: NOK | Note | 2022 | 2021 |
|---|------|----------------|----------------|
| RESULTATREGNSKAP | | | |
| Inntekter | | | |
| Salgsinntekt | | 540 | 72 960 |
| Sum inntekter | | 540 | 72 960 |
| Kostnader | | | |
| Varekostnad | | | 19 468 |
| Lønnskostnad | 1 | | 15 695 |
| Avskrivning på driftsmidler og immaterielle eiendeler | 2 | 17 893 | 13 000 |
| Annen driftskostnad | | 60 997 | 63 487 |
| Sum kostnader | | 78 890 | 111 650 |
| Driftsresultat | | -78 350 | -38 690 |
| Finansinntekter og finanskostnader | | | |
| Annen finansinntekt | | 425 340 | |
| Sum finansinntekter | | 425 340 | |
| Annen finanskostnad | | 714 | 20 |
| Sum finanskostnader | | 714 | 20 |
| Netto finans | | 424 626 | -20 |
| Ordinært resultat før skattekostnad | | 346 276 | -38 710 |
| Skattekostnad | 3 | 76 181 | -8 516 |
| Ordinært resultat etter skattekostnad | | 270 095 | -30 194 |
| Årsresultat | | 270 095 | -30 194 |
| Overføringer og disponeringer | | | |
| Udekket tap | | 106 137 | -30 194 |
| Annen egenkapital | | 163 958 | |
| Sum overføringer og disponeringer | | 270 095 | -30 194 |



Balanse

| Beløp i: NOK | Note | 2022 | 2021 |
|--|------|----------------|----------------|
| BALANSE - EIENDELER | | | |
| Anleggsmidler | | | |
| Immaterielle eiendeler | | | |
| Utsatt skattefordel | | 157 144 | 233 325 |
| Sum immaterielle eiendeler | | 157 144 | 233 325 |
| Varige driftsmidler | | | |
| Tomter, bygninger og annen fast eiendom | 2 | | 17 893 |
| Driftsløsøre, inventar, verktøy, kontormaskiner, ol. | 2 | 40 713 | 40 713 |
| Sum varige driftsmidler | | 40 713 | 58 606 |
| Finansielle anleggsmidler | | | |
| Investering i datterselskap | 4 | 18 450 | 18 450 |
| Investeringer i tilknyttet selskap | 4 | | 44 500 |
| Investeringer i aksjer og andeler | | 225 839 | 200 000 |
| Sum finansielle anleggsmidler | | 244 289 | 262 950 |
| Sum anleggsmidler | | 442 145 | 554 880 |
| Omløpsmidler | | | |
| Varer | | | |
| Fordringer | | | |
| Kundefordringer | | 18 369 | 101 579 |
| Andre fordringer | 5 | 1 028 | 10 875 |
| Sum fordringer | | 19 397 | 112 454 |
| Bankinnskudd, kontanter og lignende | | | |
| Bankinnskudd, kontanter og lignende | | 19 159 | 51 881 |
| Sum bankinnskudd, kontanter og lignende | | 19 159 | 51 881 |
| Sum omløpsmidler | | 38 556 | 164 335 |
| SUM EIENDELER | | 480 702 | 719 215 |



Balanse

| Beløp i: NOK | Note | 2022 | 2021 |
|---|------|----------------|-----------------|
| BALANSE - EGENKAPITAL OG GJELD | | | |
| Egenkapital | | | |
| Innskutt egenkapital | | | |
| Aksjekapital (10 000 aksjer à kr 10,00) | | 100 000 | 100 000 |
| Sum innskutt egenkapital | | 100 000 | 100 000 |
| Opptjent egenkapital | | | |
| Annen egenkapital | | 163 958 | |
| Udekket tap | | | 106 137 |
| Sum opptjent egenkapital | | 163 958 | -106 137 |
| Sum egenkapital | 6 | 263 958 | -6 137 |
| Gjeld | | | |
| Langsiktig gjeld | | | |
| Annen langsiktig gjeld | | | |
| Øvrig langsiktig gjeld | 7 | | 410 324 |
| Sum annen langsiktig gjeld | | | 410 324 |
| Sum langsiktig gjeld | | 0 | 410 324 |
| Kortsiktig gjeld | | | |
| Leverandørgjeld | | 8 998 | 116 778 |
| Kortsiktig konserngjeld | 4 | | 44 500 |
| Annen kortsiktig gjeld | | 207 745 | 153 750 |
| Sum kortsiktig gjeld | | 216 744 | 315 028 |
| Sum gjeld | | 216 744 | 725 352 |
| SUM EGENKAPITAL OG GJELD | | 480 702 | 719 215 |



Brønnøysundregistrene

ÅRSREGNSKAP FOR REGNSKAPSÅRET 2022 - GENERELL INFORMASJON

Journalnummer: 2023 667346

Enheten

Organisasjonsnummer: 954 011 984
Organisasjonsform: Aksjeselskap
Foretaksnavn: TANNHAUSER GATE AS
Forretningsadresse: Parkveien 53B
0256 OSLO

Regnskapsår

Årsregnskapets periode: 01.01.2022 - 31.12.2022

Konsern

Morselskap i konsern: Ja
Konsernregnskap lagt ved: Nei

Regnskapsregler

Regler for små foretak benyttet: Ja
Benyttet ved utarbeidelsen av
årsregnskapet til selskapet: Regnskapslovens alminnelige regler

Årsregnskapet fastsatt av kompetent organ

Bekreftet av representant for selskapet: Alan Milligan
Dato for fastsettelse av årsregnskapet: 30.06.2023

Revisjon

Selskapet har besluttet at årsregnskapet
ikke skal revideres: Ja
Årsregnskapet er utarbeidet av ekstern
autorisert regnskapsfører: Ja
Ekstern autorisert regnskapsfører har i
løpet av regnskapsåret bistått ved den
løpende regnskapsføringen eller utført
andre tjenester for selskapet enn å
utarbeide årsregnskapet: Ja

Grunnlag for avgivelse

År 2022: Årsregnskap er elektronisk innlevert.
År 2021: Tall er hentet fra elektronisk innlevert årsregnskap fra 2022.

Det er ikke krav til at årsregnskapet m.v. som sendes til Regnskapsregisteret er undertegnet. Kontrollen på at dette er utført ligger hos revisor/enhetens øverste organ. Sikkerheten ivaretas ved at innsender har rolle/rettighet for innsending av årsregnskapet via Altinn, og ved at det bekreftes at årsregnskapet er fastsatt av kompetent organ.

Brønnøysundregistrene, 31.07.2023

Brønnøysundregistrene
Postadresse: Postboks 900, 8910 Brønnøysund
Telefon: 75 00 75 00
E-post: firmapost@brreg.no Internett: www.brreg.no
Organisasjonsnummer: 974 760 673



Organisasjonsnr: 954 011 984
TANNHAUSER GATE AS

RESULTATREGNSKAP

| Beløp i: NOK | Note | 2022 | 2021 |
|---|-------------|----------------|----------------|
| RESULTATREGNSKAP | | | |
| Inntekter | | | |
| Salgsinntekt | | 540 | 72 960 |
| Sum inntekter | | 540 | 72 960 |
| Kostnader | | | |
| Varekostnad | | | 19 468 |
| Lønnskostnad | 1 | | 15 695 |
| Avskrivning på driftsmidler og immaterielle eiendeler | 2 | 17 893 | 13 000 |
| Annen driftskostnad | | 60 997 | 63 487 |
| Sum kostnader | | 78 890 | 111 650 |
| Driftsresultat | | -78 350 | -38 690 |
| Finansinntekter og finanskostnader | | | |
| Annen finansinntekt | | 425 340 | |
| Sum finansinntekter | | 425 340 | |
| Annen finanskostnad | | 714 | 20 |
| Sum finanskostnader | | 714 | 20 |
| Netto finans | | 424 626 | -20 |
| Ordinært resultat før skattekostnad | | | |
| Skattekostnad | 3 | 346 276 | -38 710 |
| Skattekostnad | | 76 181 | -8 516 |
| Ordinært resultat etter skattekostnad | | 270 095 | -30 194 |
| Årsresultat | | 270 095 | -30 194 |
| Overføringer og disponeringer | | | |
| Udekket tap | | 106 137 | -30 194 |
| Annen egenkapital | | 163 958 | |
| Sum overføringer og disponeringer | | 270 095 | -30 194 |



Organisasjonsnr: 954 011 984
TANNHAUSER GATE AS

BALANSE

| Beløp i: NOK | Note | 2022 | 2021 |
|--|------|----------------|----------------|
| BALANSE - EIENDELER | | | |
| Anleggsmidler | | | |
| Immaterielle eiendeler | | | |
| Utsatt skattefordel | | 157 144 | 233 325 |
| Sum immaterielle eiendeler | | 157 144 | 233 325 |
| Varige driftsmidler | | | |
| Tomter, bygninger og annen fast eiendom | 2 | | 17 893 |
| Driftsløsøre, inventar, verktøy, kontormaskiner, ol. | 2 | 40 713 | 40 713 |
| Sum varige driftsmidler | | 40 713 | 58 606 |
| Finansielle anleggsmidler | | | |
| Investering i datterselskap | 4 | 18 450 | 18 450 |
| Investeringer i tilknyttet selskap | 4 | | 44 500 |
| Investeringer i aksjer og andeler | | 225 839 | 200 000 |
| Sum finansielle anleggsmidler | | 244 289 | 262 950 |
| Sum anleggsmidler | | 442 145 | 554 880 |
| Omløpsmidler | | | |
| Varer | | | |
| Fordringer | | | |
| Kundefordringer | | 18 369 | 101 579 |
| Andre fordringer | 5 | 1 028 | 10 875 |
| Sum fordringer | | 19 397 | 112 454 |
| Bankinnskudd, kontanter og lignende | | | |
| Bankinnskudd, kontanter og lignende | | 19 159 | 51 881 |
| Sum bankinnskudd, kontanter og lignende | | 19 159 | 51 881 |
| Sum omløpsmidler | | 38 556 | 164 335 |
| SUM EIENDELER | | 480 702 | 719 215 |

BALANSE - EGENKAPITAL OG GJELD

Egenkapital



| | | | |
|---|----------|----------------|-----------------|
| Innskutt egenkapital | | | |
| Aksjekapital (10 000 aksjer à kr 10,00) | | 100 000 | 100 000 |
| Sum innskutt egenkapital | | 100 000 | 100 000 |
| Opptjent egenkapital | | | |
| Annen egenkapital | | 163 958 | |
| Udekket tap | | | 106 137 |
| Sum opptjent egenkapital | | 163 958 | -106 137 |
| Sum egenkapital | 6 | 263 958 | -6 137 |
| Gjeld | | | |
| Langsiktig gjeld | | | |
| Annen langsiktig gjeld | | | |
| Øvrig langsiktig gjeld | 7 | | 410 324 |
| Sum annen langsiktig gjeld | | | 410 324 |
| Sum langsiktig gjeld | | 0 | 410 324 |
| Kortsiktig gjeld | | | |
| Leverandørgjeld | | 8 998 | 116 778 |
| Kortsiktig konserngjeld | 4 | | 44 500 |
| Annen kortsiktig gjeld | | 207 745 | 153 750 |
| Sum kortsiktig gjeld | | 216 744 | 315 028 |
| Sum gjeld | | 216 744 | 725 352 |
| SUM EGENKAPITAL OG GJELD | | 480 702 | 719 215 |



Organisasjonsnr: 954 011 984
TANNHAUSER GATE AS

NOTEOPPLYSNINGER - SELSKAP - alle poster oppgitt i hele tall

Note

Regnskapsprinsipper

Årsregnskapet er satt opp i samsvar med regnskapsloven og god regnskapsskikk for små foretak. Salgsinntekter Inntektsføring ved salg av varer skjer på leveringstidspunktet. Tjenester inntektsføres etter hvert som de leveres. Klassifisering og vurdering av balanseposter Omløpsmidler og kortsiktig gjeld omfatter poster som knytter seg til varekretsløpet. For andre poster enn kundefordringer omfattes poster som forfaller til betaling innen ett år etter transaksjonsdagen. Anleggsmidler er eiendeler bestemt til varig eie og bruk. Langsiktig gjeld er gjeld som forfaller senere enn ett år etter transaksjonsdagen. Omløpsmidler vurderes til laveste av anskaffelseskost og virkelig verdi. Kortsiktig gjeld balanseføres til nominelt beløp på etableringstidspunktet. Anleggsmidler vurderes til anskaffelseskost. Varige anleggsmidler avskrives etter en fornuftig avskrivningsplan. Anleggsmidlene nedskrives til virkelig verdi ved verdifall som ikke forventes å være forbigående. Langsiktig gjeld med unntak av andre avsetninger balanseføres til nominelt beløp på etableringstidspunktet. Fordringer Kundefordringer og andre fordringer er oppført i balansen til pålydende etter fradrag for avsetning til forventet tap. Avsetning til tap gjøres på grunnlag av individuelle vurderinger av de enkelte fordringene. I tillegg gjøres det for øvrige kundefordringer en uspesifisert avsetning for å dekke antatt tap. Varebeholdninger Lager av innkjøpte varer er verdsatt til laveste av anskaffelseskost etter FIFO- prinsippet og virkelig verdi. Egentilvirkede ferdigvarer og varer under tilvirkning er vurdert til variabel tilvirkningskost. Det foretas nedskrivning for påregnelig ukurans. Varige driftsmidler Varige driftsmidler balanseføres og avskrives over driftsmidlenes levetid dersom de har antatt levetid over 3 år og har en kostpris som overstiger kr 15.000. Direkte vedlikehold av driftsmidler kostnadsføres løpende under driftskostnader, mens påkostninger eller forbedringer tillegges driftsmidlets kostpris og avskrives i takt med driftsmidlet. Forøvrig er følgende regnskapsprinsipper anvendt: FIFO-metoden for tilordning av anskaffelseskost for ombyttbare finansielle eiendeler, laveste verdis prinsipp for markedsbaserte finansielle omløpsmidler, forsikret pensjonsforpliktelse er ikke balanseført - kostnaden er lik premien, pensjonsforpliktelser knyttet til AFP-ordningen er ikke balanseført, leieavtaler er ikke balanseført, langsiktige tilvirkningskontrakter er inntektsført etter fullført kontrakt metoden, pengeposter i utenlandsk valuta er verdsatt til kursen ved regnskapsårets slutt og kostmetoden er benyttet for investeringer i datterselskap/tilknyttet selskap. Egne utgifter til forskning og utvikling og til utvikling av rettigheter er kostnadsført. Utbytte er inntektsført samme år som det er avsatt i datterselskap/tilknyttet selskap, dersom det er sannsynlig at beløpet vil mottas. Ved utbytte som overstiger andel av tilbakeholdt resultat etter kjøpet representerer den overskytende del tilbakebetaling av investert kapital, og er fratrukket investerings verdi i balansen. Skatt Skattekostnaden i resultatregnskapet omfatter både periodens betalbare skatt og endring i utsatt skatt. Utsatt skatt er beregnet med 22% på grunnlag av de midlertidige forskjeller som eksisterer mellom regnskapsmessige og skattemessige verdier, samt skattemessig underskudd til fremføring ved utgangen av regnskapsåret. Skatteøkende og skattereduserende midlertidige forskjeller som reverserer eller kan reversere i samme periode er utlignet og skattevirkningen er beregnet på nettogrunnlaget.



Note

1

Antall årsverk i regnskapsåret

0.00

Sum

Beløp

Note

2

Varige driftsmidler og immaterielle eiendeler

| | | |
|--------------------------------|----------------------------|----------------------------|
| <u>Anskaffelseskost 01.01.</u> | <u>Varige driftsmidler</u> | <u>Immaterielle eiend.</u> |
| | 133893.00 | |

| | | |
|--------------------------------|----------------------------|----------------------------|
| <u>Anskaffelseskost 31.12.</u> | <u>Varige driftsmidler</u> | <u>Immaterielle eiend.</u> |
| | 133893.00 | |

| | | |
|-------------------------------|----------------------------|----------------------------|
| <u>Samlede av-/nedskrivn.</u> | <u>Varige driftsmidler</u> | <u>Immaterielle eiend.</u> |
| | -133893.00 | |

| | | |
|---------------------------------|----------------------------|----------------------------|
| <u>Balanseført verdi 31.12.</u> | <u>Varige driftsmidler</u> | <u>Immaterielle eiend.</u> |
|---------------------------------|----------------------------|----------------------------|

| | | |
|-----------------------------|----------------------------|----------------------------|
| <u>Årets av-/nedskrivn.</u> | <u>Varige driftsmidler</u> | <u>Immaterielle eiend.</u> |
| | -17893.00 | |

Anskaffelseskost - balanseførte lånekostnader, egentilvirkede anleggsmidler

Goodwill spesifisert for hvert enkelt virksomhetskjøp

Avskrivningsplan for goodwill som er lenger enn fem år - begrunnelse

Mer om varige driftsmidler/immaterielle eiendeler

Note

4

Konsern, tilknyttet selskap m.v.

Investering som regnskapsføres etter egenkapitalmetoden

Konsernregnskap

Morselskapet sitt navn

Forretningskontor for morselskapet



Begrunnelse for at datterselskap er utelatt fra konsolideringen

Konsern, tilknyttet selskap m.v. - fordringer og gjeld

Fordringer

| <u>Samlet beløp - tilknyttet selskap</u> | <u>Årets</u> | <u>Fjorårets</u> |
|--|--------------|------------------|
|--|--------------|------------------|

Annen langsiktig gjeld

| <u>Samlet beløp - foretak i samme konsern</u> | <u>Årets</u> | <u>Fjorårets</u> |
|---|--------------|------------------|
| | | 44500.00 |

Kortsiktig gjeld

| <u>Samlet beløp - foretak i samme konsern</u> | <u>Årets</u> | <u>Fjorårets</u> |
|---|--------------|------------------|
|---|--------------|------------------|

| <u>Samlet beløp - felles kontrollert virksomhet</u> | <u>Årets</u> | <u>Fjorårets</u> |
|---|--------------|------------------|
|---|--------------|------------------|

| <u>Pantstillelse</u> | <u>Beløp</u> |
|----------------------|--------------|
|----------------------|--------------|

| <u>Beholdning av egne aksjer</u> | <u>Antall</u> | <u>Pålydende</u> | <u>Andel av aksjek.</u> |
|----------------------------------|---------------|------------------|-------------------------|
|----------------------------------|---------------|------------------|-------------------------|

Note

7

Gjeld

Gjeld som forfaller til betaling mer enn fem år etter regnskapsårets slutt

Gjeld sikret ved pant eller lignende sikkerhet i eiendeler

Balansført verdi av de pantsatte eiendeler

Summen av garantiforpliktelser som ikke er regnskapsført

Garantiforpliktelser som er sikret ved pant

Mer om gjeld

Note

5

Lån og sikkerhetsstillelse til medlemmer

Er det gitt lån eller sikkerhetsstillelse til ledende personer: Nei

Opplysninger om:

Medlemmer av:

Mer om lån og sikkerhetsstillelse



Note

Noteopplysninger ut over minimumskravene for små foretak
Se eventuelle andre vedlegg.



Noter 2022

TANNHAUSER GATE AS

Regnskapsprinsipper

Årsregnskapet er satt opp i samsvar med regnskapsloven og god regnskapsskikk for små foretak.

Salgsinntekter

Inntektsføring ved salg av varer skjer på leveringstidspunktet. Tjenester inntektsføres etter hvert som de leveres.

Klassifisering og vurdering av balanseposter

Omløpsmidler og kortsiktig gjeld omfatter poster som knytter seg til varekretsløpet. For andre poster enn kundefordringer omfattes poster som forfaller til betaling innen ett år etter transaksjonsdagen. Anleggsmidler er eiendeler bestemt til varig eie og bruk. Langsiktig gjeld er gjeld som forfaller senere enn ett år etter transaksjonsdagen.

Omløpsmidler vurderes til laveste av anskaffelseskost og virkelig verdi. Kortsiktig gjeld balanseføres til nominelt beløp på etableringstidspunktet.

Anleggsmidler vurderes til anskaffelseskost. Varige anleggsmidler avskrives etter en fornuftig avskrivningsplan. Anleggsmidlene nedskrives til virkelig verdi ved verdifall som ikke forventes å være forbigående. Langsiktig gjeld med unntak av andre avsetninger balanseføres til nominelt beløp på etableringstidspunktet.

Fordringer

Kundefordringer og andre fordringer er oppført i balansen til pålydende etter fradrag for avsetning til forventet tap. Avsetning til tap gjøres på grunnlag av individuelle vurderinger av de enkelte fordringene. I tillegg gjøres det for øvrige kundefordringer en uspesifisert avsetning for å dekke antatt tap.

Varebeholdninger

Lager av innkjøpte varer er verdsatt til laveste av anskaffelseskost etter FIFO- prinsippet og virkelig verdi. Egentilvirkede ferdigvarer og varer under tilvirkning er vurdert til variabel tilvirkningskost. Det foretas nedskrivning for påregnelig ukurans.

Varige driftsmidler

Varige driftsmidler balanseføres og avskrives over driftsmidlenes levetid dersom de har antatt levetid over 3 år og har en kostpris som overstiger kr 15.000. Direkte vedlikehold av driftsmidler kostnadsføres løpende under driftskostnader, mens påkostninger eller forbedringer tillegges driftsmidlets kostpris og avskrives i takt med driftsmidlet.

Forøvrig er følgende regnskapsprinsipper anvendt:

FIFO-metoden for tilordning av anskaffelseskost for ombyttbare finansielle eiendeler, laveste verdis prinsipp for markedsbaserte finansielle omløpsmidler, forsikret pensjonsforpliktelse er ikke balanseført - kostnaden er lik premien, pensjonsforpliktelser knyttet til AFP-ordningen er ikke balanseført, leieavtaler er ikke balanseført, langsiktige tilvirkningskontrakter er inntektsført etter fullført kontrakt metoden, pengeposter i utenlandsk valuta er verdsatt til kursen ved regnskapsårets slutt og kostmetoden er benyttet for investeringer i datterselskap/tilknyttet selskap. Egne utgifter til forskning og utvikling og til utvikling av rettigheter er kostnadsført.

Utbytte er inntektsført samme år som det er avsatt i datterselskap/tilknyttet selskap, dersom det er sannsynlig at beløpet vil mottas. Ved utbytte som overstiger andel av tilbakeholdt resultat etter kjøpet representerer den overskytende del tilbakebetaling av investert kapital, og er fratrukket investeringens verdi i balansen.

Skatt

Skattekostnaden i resultatregnskapet omfatter både periodens betalbare skatt og endring i utsatt skatt. Utsatt skatt er beregnet med 22% på grunnlag av de midlertidige forskjeller som eksisterer mellom regnskapsmessige og skattemessige verdier, samt skattemessig underskudd til fremføring ved utgangen av regnskapsåret. Skatteøkende og skattereduserende midlertidige forskjeller som reverserer eller kan reversere i samme periode er utlignet og skattevirkningen er beregnet på netto grunnlaget.

Note 1 - Antall årsverk

Selskapet har ikke hatt noen årsverk sysselsatt i regnskapsåret.



Note 2 - Anleggsmidler

| | Varige driftsmidler |
|---|---------------------|
| Anskaffelseskost 01.01.2022 | 133 893 |
| Anskaffelseskost 31.12.2022 | 133 893 |
| Samlede avskrivninger, nedskrivninger og reverseringer av nedskrivninger 31.12.2022 | (133 893) |
| Balanseført verdi 31.12.2022 | 0 |
| Avskrivninger, nedskrivninger og reverseringer av nedskrivninger i regnskapsåret | (17 893) |

Note 3 - Skatt

| | 2022 | 2021 |
|--|---------------|----------------|
| Ordinært resultat før skattekostnad | 346 276 | (38 710) |
| +/- Årets endring i midlertidige forskjeller | 76 810 | 87 160 |
| - Fremførbart underskudd | (423 086) | (48 450) |
| Årets skattegrunnlag | 0 | 0 |
| +/- Endring i utsatt skatt | 76 181 | (8 516) |
| Skattekostnad i resultatregnskapet | 76 181 | (8 516) |
| Betalbar skatt i balansen | 0 | 0 |

Note 4 - Konsern, tilknyttet selskap mv.

| | 2022 | 2021 |
|--|------|--------|
| Annen langsiktig gjeld | | |
| Samlet beløp som gjelder foretak i samme konsern | 0 | 44 500 |

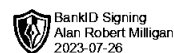
Note 5 - Lån og sikkerhetsstillelse til ledende personer

Selskapet har ikke gitt lån eller sikkerhetsstillelse til ledende personer, aksjeeiere med videre.

Note 6 - Egenkapital

| | Aksjekapital | Annen EK | Udekket tap | Sum |
|-------------------------------|----------------|----------------|-------------|----------------|
| Egenkapital 01.01.2022 | 100 000 | | (106 137) | (6 137) |
| Årets resultat | | 163 958 | 106 137 | 270 095 |
| Egenkapital 31.12.2022 | 100 000 | 163 958 | 0 | 263 958 |

Note 7 - Gjeld



Årsregnskap for 2022

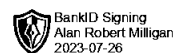
**TANNHAUSER GATE AS
0256 OSLO**

Innhold

Resultatregnskap

Balanse

Noter



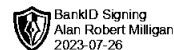
Resultatregnskap for 2022 TANNHAUSER GATE AS

| | Note | 2022 | 2021 |
|---|------|-----------------|------------------|
| Salgsinntekt | | 540 | 72 960 |
| Sum driftsinntekter | | 540 | 72 960 |
| Varekostnad | | 0 | (19 468) |
| Lønnskostnad | 1 | 0 | (15 695) |
| Avskrivning på driftsmidler og immaterielle eiendeler | 2 | (17 893) | (13 000) |
| Annen driftskostnad | | (60 997) | (63 487) |
| Sum driftskostnader | | (78 890) | (111 650) |
| Driftsresultat | | (78 350) | (38 690) |
| Annen finansinntekt | | 425 340 | 0 |
| Sum finansinntekter | | 425 340 | 0 |
| Annen finanskostnad | | (714) | (20) |
| Sum finanskostnader | | (714) | (20) |
| Netto finans | | 424 626 | (20) |
| Resultat før skattekostnad | | 346 276 | (38 710) |
| Skattekostnad | 3 | (76 181) | 8 516 |
| Årsresultat | | 270 095 | (30 194) |
| Overføringer | | | |
| Udekket tap | | 106 137 | (30 194) |
| Annen egenkapital | | 163 958 | 0 |
| Sum | | 270 095 | (30 194) |



Balanse pr. 31. desember 2022 TANNHAUSER GATE AS

| | Note | 2022 | 2021 |
|--|------|----------------|----------------|
| EIENDELER | | | |
| Anleggsmidler | | | |
| Immaterielle eiendeler | | | |
| Utsatt skattefordel | | 157 144 | 233 325 |
| Sum immaterielle eiendeler | | 157 144 | 233 325 |
| Varige driftsmidler | | | |
| Tomter, bygninger og annen fast eiendom | 2 | 0 | 17 893 |
| Driftsløsøre, inventar, verktøy, kontormaskiner, ol. | 2 | 40 713 | 40 713 |
| Sum varige driftsmidler | | 40 713 | 58 606 |
| Finansielle anleggsmidler | | | |
| Investering i datterselskap | 4 | 18 450 | 18 450 |
| Investeringer i tilknyttet selskap | 4 | 0 | 44 500 |
| Investeringer i aksjer og andeler | | 225 839 | 200 000 |
| Sum finansielle anleggsmidler | | 244 289 | 262 950 |
| Sum anleggsmidler | | 442 145 | 554 880 |
| Omløpsmidler | | | |
| Fordringer | | | |
| Kundefordringer | | 18 369 | 101 579 |
| Andre fordringer | 5 | 1 028 | 10 875 |
| Sum fordringer | | 19 397 | 112 454 |
| Bankinnskudd, kontanter og lignende | | 19 159 | 51 881 |
| Sum bankinnskudd, kontanter og lignende | | 19 159 | 51 881 |
| Sum omløpsmidler | | 38 556 | 164 335 |
| Sum eiendeler | | 480 702 | 719 215 |

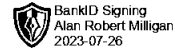


Balanse pr. 31. desember 2022 TANNHAUSER GATE AS

| | Note | 2022 | 2021 |
|---|------|----------------|------------------|
| EGENKAPITAL OG GJELD | | | |
| Egenkapital | | | |
| Innskutt egenkapital | | | |
| Aksjekapital (10 000 aksjer à kr 10,00) | | 100 000 | 100 000 |
| Sum innskutt egenkapital | | 100 000 | 100 000 |
| Opptjent egenkapital | | | |
| Annen egenkapital | | 163 958 | 0 |
| Udekket tap | | 0 | (106 137) |
| Sum opptjent egenkapital | | 163 958 | (106 137) |
| Sum egenkapital | 6 | 263 958 | (6 137) |
| Gjeld | | | |
| Annen langsiktig gjeld | | | |
| Øvrig langsiktig gjeld | 7 | 0 | 410 324 |
| Sum annen langsiktig gjeld | | 0 | 410 324 |
| Sum langsiktig gjeld | | 0 | 410 324 |
| Kortsiktig gjeld | | | |
| Leverandørgjeld | | 8 998 | 116 778 |
| Kortsiktig konserngjeld | 4 | 0 | 44 500 |
| Annen kortsiktig gjeld | | 207 745 | 153 750 |
| Sum kortsiktig gjeld | | 216 744 | 315 028 |
| Sum gjeld | | 216 744 | 725 352 |
| Sum egenkapital og gjeld | | 480 702 | 719 215 |

Oslo 30.06.2023

Alan Robert Milligan
Styrets leder / Daglig leder



Noter 2022

TANNHAUSER GATE AS

Regnskapsprinsipper

Årsregnskapet er satt opp i samsvar med regnskapsloven og god regnskapsskikk for små foretak.

Salgsinntekter

Inntektsføring ved salg av varer skjer på leveringstidspunktet. Tjenester inntektsføres etter hvert som de leveres.

Klassifisering og vurdering av balanseposter

Omløpsmidler og kortsiktig gjeld omfatter poster som knytter seg til varekretsløpet. For andre poster enn kundefordringer omfattes poster som forfaller til betaling innen ett år etter transaksjonsdagen. Anleggsmidler er eiendeler bestemt til varig eie og bruk. Langsiktig gjeld er gjeld som forfaller senere enn ett år etter transaksjonsdagen.

Omløpsmidler vurderes til laveste av anskaffelseskost og virkelig verdi. Kortsiktig gjeld balanseføres til nominelt beløp på etableringstidspunktet.

Anleggsmidler vurderes til anskaffelseskost. Varige anleggsmidler avskrives etter en fornuftig avskrivningsplan. Anleggsmidlene nedskrives til virkelig verdi ved verdifall som ikke forventes å være forbigående. Langsiktig gjeld med unntak av andre avsetninger balanseføres til nominelt beløp på etableringstidspunktet.

Fordringer

Kundefordringer og andre fordringer er oppført i balansen til pålydende etter fradrag for avsetning til forventet tap. Avsetning til tap gjøres på grunnlag av individuelle vurderinger av de enkelte fordringene. I tillegg gjøres det for øvrige kundefordringer en uspesifisert avsetning for å dekke antatt tap.

Varebeholdninger

Lager av innkjøpte varer er verdsatt til laveste av anskaffelseskost etter FIFO- prinsippet og virkelig verdi. Egentilvirkede ferdigvarer og varer under tilvirkning er vurdert til variabel tilvirkningskost. Det foretas nedskrivning for påregnelig ukurans.

Varige driftsmidler

Varige driftsmidler balanseføres og avskrives over driftsmidlenes levetid dersom de har antatt levetid over 3 år og har en kostpris som overstiger kr 15.000. Direkte vedlikehold av driftsmidler kostnadsføres løpende under driftskostnader, mens påkostninger eller forbedringer tillegges driftsmidlets kostpris og avskrives i takt med driftsmidlet.

Forøvrig er følgende regnskapsprinsipper anvendt:

FIFO-metoden for tilordning av anskaffelseskost for ombyttbare finansielle eiendeler, laveste verdis prinsipp for markedsbaserte finansielle omløpsmidler, forsikret pensjonsforpliktelse er ikke balanseført - kostnaden er lik premien, pensjonsforpliktelser knyttet til AFP-ordningen er ikke balanseført, leieavtaler er ikke balanseført, langsiktige tilvirkningskontrakter er inntektsført etter fullført kontrakt metoden, pengeposter i utenlandsk valuta er verdsatt til kursen ved regnskapsårets slutt og kostmetoden er benyttet for investeringer i datterselskap/tilknyttet selskap. Egne utgifter til forskning og utvikling og til utvikling av rettigheter er kostnadsført.

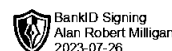
Utbytte er inntektsført samme år som det er avsatt i datterselskap/tilknyttet selskap, dersom det er sannsynlig at beløpet vil mottas. Ved utbytte som overstiger andel av tilbakeholdt resultat etter kjøpet representerer den overskytende del tilbakebetaling av investert kapital, og er fratrukket investeringens verdi i balansen.

Skatt

Skattekostnaden i resultatregnskapet omfatter både periodens betalbare skatt og endring i utsatt skatt. Utsatt skatt er beregnet med 22% på grunnlag av de midlertidige forskjeller som eksisterer mellom regnskapsmessige og skattemessige verdier, samt skattemessig underskudd til fremføring ved utgangen av regnskapsåret. Skatteøkende og skattereduserende midlertidige forskjeller som reverserer eller kan reversere i samme periode er utlignet og skattevirkningen er beregnet på nettogrunnlaget.

Note 1 - Antall årsverk

Selskapet har ikke hatt noen årsverk sysselsatt i regnskapsåret.



Note 2 - Anleggsmidler

| | Varige driftsmidler |
|---|---------------------|
| Anskaffelseskost 01.01.2022 | 133 893 |
| Anskaffelseskost 31.12.2022 | 133 893 |
| Samlede avskrivninger, nedskrivninger og reverseringer av nedskrivninger 31.12.2022 | (133 893) |
| Balanseført verdi 31.12.2022 | 0 |
| Avskrivninger, nedskrivninger og reverseringer av nedskrivninger i regnskapsåret | (17 893) |

Note 3 - Skatt

| | 2022 | 2021 |
|--|---------------|----------------|
| Ordinært resultat før skattekostnad | 346 276 | (38 710) |
| +/- Årets endring i midlertidige forskjeller | 76 810 | 87 160 |
| - Fremførbart underskudd | (423 086) | (48 450) |
| Årets skattegrunnlag | 0 | 0 |
| +/- Endring i utsatt skatt | 76 181 | (8 516) |
| Skattekostnad i resultatregnskapet | 76 181 | (8 516) |
| Betalbar skatt i balansen | 0 | 0 |

Note 4 - Konsern, tilknyttet selskap mv.

| | 2022 | 2021 |
|--|------|--------|
| Annen langsiktig gjeld | | |
| Samlet beløp som gjelder foretak i samme konsern | 0 | 44 500 |

Note 5 - Lån og sikkerhetsstillelse til ledende personer

Selskapet har ikke gitt lån eller sikkerhetsstillelse til ledende personer, aksjeeiere med videre.

Note 6 - Egenkapital

| | Aksjekapital | Annen EK | Udekket tap | Sum |
|-------------------------------|----------------|----------------|-------------|----------------|
| Egenkapital 01.01.2022 | 100 000 | | (106 137) | (6 137) |
| Årets resultat | | 163 958 | 106 137 | 270 095 |
| Egenkapital 31.12.2022 | 100 000 | 163 958 | 0 | 263 958 |

Note 7 - Gjeld