



## ÅRSREGNSKAPET FOR REGNSKAPSÅRET 2022 - GENERELL INFORMASJON

### Enheten

Organisasjonsnummer: 971 028 548  
Organisasjonsform: Samvirkeforetak  
Foretaksnavn: FITJAR KRAFTLAG SA  
Forretningsadresse: Sandvikvågvegen 45  
5419 FITJAR

### Regnskapsår

Årsregnskapets periode: 01.01.2022 - 31.12.2022

### Konsern

Morselskap i konsern: Nei

### Regnskapsregler

Regler for små foretak benyttet: Ja  
Benyttet ved utarbeidelsen av årsregnskapet til selskapet: Regnskapslovens alminnelige regler

### Årsregnskapet fastsatt av kompetent organ

Bekreftet av representant for selskapet: Therese Waage Nysæther  
Dato for fastsettelse av årsregnskapet: 06.06.2023

### Grunnlag for avgivelse

År 2022: Årsregnskapet er elektronisk innlevert  
År 2021: Tall er hentet fra elektronisk innlevert årsregnskap fra 2022

*Det er ikke krav til at årsregnskapet m.v. som sendes til Regnskapsregisteret er undertegnet. Kontrollen på at dette er utført ligger hos revisor/enhetens øverste organ. Sikkerheten ivaretas ved at innsender har rolle/rettighet for innsending av årsregnskapet via Altinn, og ved at det bekreftes at årsregnskapet er fastsatt av kompetent organ.*

Brønnøysundregistrene, 02.08.2024



## Resultatregnskap

Beløp i: NOK	Note	2022	2021
<b>RESULTATREKNESKAP</b>			
<b>Inntekter</b>			
Kraftinntekter	2	75 790 385	22 521 590
Breidbandsinntekter	2	16 268 605	16 009 798
Andre inntekter	2	1 233 275	1 102 368
<b>Sum inntekter</b>		<b>93 292 265</b>	<b>39 633 756</b>
<b>Kostnader</b>			
Kraftkjøp	2	54 581 663	25 176 153
Andre varekostnader	2	8 005 985	8 512 964
Lønnskostnad	2,3	5 225 544	4 915 182
Avskrivning på varige driftsmiddel og immaterielle egedelar	2,13	2 387 532	2 523 288
Annan driftskostnad	2,10	7 981 396	4 570 306
<b>Sum kostnader</b>		<b>78 182 120</b>	<b>45 697 893</b>
<b>Driftsresultat</b>		<b>15 110 145</b>	<b>-6 064 137</b>
<b>Finansinntekter og finanskostnader</b>			
Utbytte		22 392 595	8 621 694
Anna finansinntekt	12	227 232	831 859
<b>Sum finansinntekter</b>		<b>22 619 827</b>	<b>9 453 553</b>
Annan finanskostnad	12	374 170	775 801
<b>Sum finanskostnader</b>		<b>374 170</b>	<b>775 801</b>
<b>Netto finans</b>		<b>22 245 657</b>	<b>8 677 752</b>
<b>Ordinært resultat før skattekostnad</b>		<b>37 355 802</b>	<b>2 613 615</b>
Skattekostnad på ordinært resultat	8	4 263 367	-836 710
<b>Ordinært resultat etter skattekostnad</b>		<b>33 092 435</b>	<b>3 450 325</b>
<b>Årsresultat</b>		<b>33 092 435</b>	<b>3 450 325</b>
<b>Overføringer og disponeringar</b>			
Avsett til fond for ålmennyttige tiltak	9	4 950 000	500 000
Avsett til kjøpsutbytte medlemmar	9	6 000 000	1 600 000



## Resultatregnskap

<b>Beløp i: NOK</b>	<b>Note</b>	<b>2022</b>	<b>2021</b>
Avsett til etterbetalingsfond	9	10 000 000	
Overføring til/frå annen egenkapital	9	12 142 435	1 350 327
<b>Sum overføringer og disponeringar</b>		<b>33 092 435</b>	<b>3 450 327</b>



### Balanse

Beløp i: NOK	Note	2022	2021
<b>BALANSE - EIGEDELAR</b>			
<b>Anleggsmiddel</b>			
<b>Immaterielle egedelar</b>			
Utsett skattefordel	8	2 116 350	3 061 635
<b>Sum immaterielle egedelar</b>		<b>2 116 350</b>	<b>3 061 635</b>
<b>Varige driftsmiddel</b>			
Kraftproduksjonsanlegg	13	8 016 025	3 156 157
Breidbandsanlegg	13	10 492 375	9 814 865
Anlegg under utførelse	13		1 755 170
Driftslausøyre, inventar, verktøy, kontormaskinar og liknande	13	207 327	191 241
<b>Sum varige driftsmiddel</b>		<b>18 715 727</b>	<b>14 917 433</b>
<b>Finansielle anleggsmiddel</b>			
Investeringar i aksjar og partar	7	337 189 516	336 550 676
<b>Sum finansielle anleggsmiddel</b>		<b>337 189 516</b>	<b>336 550 676</b>
<b>Sum anleggsmiddel</b>		<b>358 021 593</b>	<b>354 529 744</b>
<b>Omløpsmiddel</b>			
<b>Varer</b>			
Varer	5	395 911	496 357
<b>Sum varer</b>		<b>395 911</b>	<b>496 357</b>
<b>Krav</b>			
Kundekrav	4	20 136 834	12 717 994
Andre krav		12 179 049	348 050
<b>Sum krav</b>		<b>32 315 883</b>	<b>13 066 044</b>
<b>Investeringar</b>			
Markedsbaserte verdipapirfond	14	15 374 088	8 435 894
<b>Sum investeringar</b>		<b>15 374 088</b>	<b>8 435 894</b>
<b>Bankinnskot, kontantar og liknande</b>			
Bankinnskot, kontantar og liknande	6	8 108 934	3 930 898
<b>Sum bankinnskot, kontantar og liknande</b>		<b>8 108 934</b>	<b>3 930 898</b>



## Balanse

Beløp i: NOK	Note	2022	2021
Sum omløpsmiddel		56 194 816	25 929 193
<b>SUM EIGEDLAR</b>		<b>414 216 409</b>	<b>380 458 937</b>
<b>BALANSE - EIGENKAPITAL OG GJELD</b>			
<b>Eigenkapital</b>			
<b>Innskoten egenkapital</b>			
Medlemskapital	9	5 372 752	5 359 889
<b>Sum innskoten egenkapital</b>		<b>5 372 752</b>	<b>5 359 889</b>
<b>Opptent egenkapital</b>			
Annan egenkapital	9	381 592 739	355 709 454
<b>Sum opptent egenkapital</b>		<b>381 592 739</b>	<b>355 709 454</b>
<b>Sum egenkapital</b>		<b>386 965 491</b>	<b>361 069 343</b>
<b>Sum langsiktig gjeld</b>		<b>0</b>	<b>0</b>
<b>Kortsiktig gjeld</b>			
Leverandørgjeld		1 677 069	2 096 993
Betalbar skatt	8	3 318 499	230 899
Skuldige offentlige avgifter		2 434 464	909 879
Anna kortsiktig gjeld	11	13 828 181	11 153 573
Gjeld til medlemmar		5 992 705	4 998 252
<b>Sum kortsiktig gjeld</b>		<b>27 250 918</b>	<b>19 389 596</b>
<b>Sum gjeld</b>		<b>27 250 918</b>	<b>19 389 596</b>
<b>SUM EIGENKAPITAL OG GJELD</b>		<b>414 216 409</b>	<b>380 458 939</b>



## Brønnøysundregistrene

### ÅRSREGNSKAP FOR REGNSKAPSÅRET 2022 - GENERELL INFORMASJON

Journalnummer: 2023 629364

#### Enheten

Organisasjonsnummer: 971 028 548  
Organisasjonsform: Samvirkeforetak  
Foretaksnavn: FITJAR KRAFTLAG SA  
Forretningsadresse: Sandvikvågvegen 45  
5419 FITJAR

#### Regnskapsår

Årsregnskapets periode: 01.01.2022 - 31.12.2022

#### Konsern

Morselskap i konsern: Nei

#### Regnskapsregler

Regler for små foretak benyttet: Ja  
Benyttet ved utarbeidelsen av  
årsregnskapet til selskapet: Regnskapslovens alminnelige regler

#### Årsregnskapet fastsatt av kompetent organ

Bekreftet av representant for selskapet: Therese Waage Nysæther  
Dato for fastsettelse av årsregnskapet: 06.06.2023

#### Grunnlag for avgivelse

År 2022: Årsregnskap er elektronisk innlevert.  
År 2021: Tall er hentet fra elektronisk innlevert årsregnskap fra 2022.

*Det er ikke krav til at årsregnskapet m.v. som sendes til Regnskapsregisteret er undertegnet. Kontrollen på at dette er utført ligger hos revisor/enhetens øverste organ. Sikkerheten ivaretas ved at innsender har rolle/rettighet for innsending av årsregnskapet via Altinn, og ved at det bekreftes at årsregnskapet er fastsatt av kompetent organ.*

Brønnøysundregistrene, 31.07.2023



Organisasjonsnr: 971 028 548  
FITJAR KRAFTLAG SA

## RESULTATREGNSKAP

Beløp i: NOK	Note	2022	2021
<b>RESULTATREKNESKAP</b>			
<b>Inntekter</b>			
Kraftinntekter	2	75 790 385	22 521 590
Breidbandsinntekter	2	16 268 605	16 009 798
Andre inntekter	2	1 233 275	1 102 368
<b>Sum inntekter</b>		<b>93 292 265</b>	<b>39 633 756</b>
<b>Kostnader</b>			
Kraftkjøp	2	54 581 663	25 176 153
Andre varekostnader	2	8 005 985	8 512 964
Lønnskostnad	2,3	5 225 544	4 915 182
Avskrivning på varige driftsmiddel og immaterielle eigedelar	2,13	2 387 532	2 523 288
Annan driftskostnad	2,10	7 981 396	4 570 306
<b>Sum kostnader</b>		<b>78 182 120</b>	<b>45 697 893</b>
<b>Driftsresultat</b>		<b>15 110 145</b>	<b>-6 064 137</b>
<b>Finansinntekter og finanskostnader</b>			
Utbytte		22 392 595	8 621 694
Anna finansinntekt	12	227 232	831 859
<b>Sum finansinntekter</b>		<b>22 619 827</b>	<b>9 453 553</b>
Annan finanskostnad	12	374 170	775 801
<b>Sum finanskostnader</b>		<b>374 170</b>	<b>775 801</b>
<b>Netto finans</b>		<b>22 245 657</b>	<b>8 677 752</b>
<b>Ordinært resultat før skattekostnad</b>			
<b>Skattekostnad på ordinært resultat</b>	8	<b>4 263 367</b>	<b>-836 710</b>
<b>Ordinært resultat etter skattekostnad</b>		<b>33 092 435</b>	<b>3 450 325</b>
<b>Årsresultat</b>		<b>33 092 435</b>	<b>3 450 325</b>
<b>Overføringer og disponeringar</b>			
Avsett til fond for ålmennyttige tiltak	9	4 950 000	500 000
Avsett til kjøpsutbytte medlemmar	9	6 000 000	1 600 000
Avsett til etterbetalingsfond	9	10 000 000	
Overføring til/frå annan egenkapital	9	12 142 435	1 350 327



Sum overføringer og  
disponeringar

33 092 435

3 450 327



Organisasjonsnr: 971 028 548  
FITJAR KRAFTLAG SA

## BALANSE

Beløp i: NOK	Note	2022	2021
<b>BALANSE - EIGEDELAR</b>			
<b>Anleggsmiddel</b>			
<b>Immaterielle egedelar</b>			
Utsett skattefordel	8	2 116 350	3 061 635
<b>Sum immaterielle egedelar</b>		<b>2 116 350</b>	<b>3 061 635</b>
<b>Varige driftsmiddel</b>			
Kraftproduksjonsanlegg	13	8 016 025	3 156 157
Breidbandsanlegg	13	10 492 375	9 814 865
Anlegg under utførelse	13		1 755 170
Driftslausøyre, inventar, verktøy, kontormaskinar og liknande	13	207 327	191 241
<b>Sum varige driftsmiddel</b>		<b>18 715 727</b>	<b>14 917 433</b>
<b>Finansielle anleggsmiddel</b>			
Investeringar i aksjar og partar	7	337 189 516	336 550 676
<b>Sum finansielle anleggsmiddel</b>		<b>337 189 516</b>	<b>336 550 676</b>
<b>Sum anleggsmiddel</b>		<b>358 021 593</b>	<b>354 529 744</b>
<b>Omløpsmiddel</b>			
<b>Varer</b>			
Varer	5	395 911	496 357
<b>Sum varer</b>		<b>395 911</b>	<b>496 357</b>
<b>Krav</b>			
Kundekrav	4	20 136 834	12 717 994
Andre krav		12 179 049	348 050
<b>Sum krav</b>		<b>32 315 883</b>	<b>13 066 044</b>
<b>Investeringar</b>			
Markedsbaserte verdipapirfond	14	15 374 088	8 435 894
<b>Sum investeringar</b>		<b>15 374 088</b>	<b>8 435 894</b>
<b>Bankinnskot, kontantar og liknande</b>			
Bankinnskot, kontantar og liknande	6	8 108 934	3 930 898
<b>Sum bankinnskot, kontantar og liknande</b>		<b>8 108 934</b>	<b>3 930 898</b>
<b>Sum omløpsmiddel</b>		<b>56 194 816</b>	<b>25 929 193</b>
<b>SUM EIGEDELAR</b>		<b>414 216 409</b>	<b>380 458 937</b>



## BALANSE - EIGENKAPITAL OG GJELD

<b>Eigenkapital</b>			
<b>Innskoten eigenkapital</b>			
Medlemskapital	9	5 372 752	5 359 889
<b>Sum innskoten eigenkapital</b>		<b>5 372 752</b>	<b>5 359 889</b>
<b>Opptent eigenkapital</b>			
Annan eigenkapital	9	381 592 739	355 709 454
<b>Sum opptent eigenkapital</b>		<b>381 592 739</b>	<b>355 709 454</b>
<b>Sum eigenkapital</b>		<b>386 965 491</b>	<b>361 069 343</b>
<b>Sum langsiktig gjeld</b>		<b>0</b>	<b>0</b>
<b>Kortsiktig gjeld</b>			
Leverandørgjeld		1 677 069	2 096 993
Betalbar skatt	8	3 318 499	230 899
Skuldige offentlige avgifter		2 434 464	909 879
Anna kortsiktig gjeld	11	13 828 181	11 153 573
Gjeld til medlemmar		5 992 705	4 998 252
<b>Sum kortsiktig gjeld</b>		<b>27 250 918</b>	<b>19 389 596</b>
<b>Sum gjeld</b>		<b>27 250 918</b>	<b>19 389 596</b>
<b>SUM EIGENKAPITAL OG GJELD</b>		<b>414 216 409</b>	<b>380 458 939</b>



Organisasjonsnr: 971 028 548  
FITJAR KRAFTLAG SA

NOTEOPPLYSNINGER - SELSKAP - alle poster oppgitt i hele tall

Note  
3

Tal på årsverk i regnskapsåret  
8.00

Sum Beløp

Balanseført verdi 31.12. Varige driftsmiddel Immaterielle eigned.

Konsernregnskap

Morselskapet sitt navn

Forretningskontor for morselskapet

Grunn til at dotterselskap ikke er tatt med i konsolideringa

Samla beløp - tilknytt selskap Årets Fjorårets

Samla beløp - føretak i samme konsern Årets Fjorårets

Samla beløp - føretak i samme konsern Årets Fjorårets

Samla beløp - felles kontrollert verksemd Årets Fjorårets

Pantstillingar Beløp

Behaldning av egne aksjar Tal på aksjar Pålydande Andel av aksjek.



## Årsregnskap 2022





## Fitjar Kraftlag SA

Årsregnskap 2022

### Resultatregnskap

	Note	2022	2021
<b>Inntekter</b>			
Kraftinntekter			
Breibandsinntekter	2	75 790 385	22 521 590
Andre inntekter	2	16 268 605	16 009 798
	2	1 233 275	1 102 368
<b>Sum inntekter</b>		<b>93 292 265</b>	<b>39 633 756</b>
<b>Varekostnader</b>			
Kraftkjøp			
Andre varekostnader	2	54 581 663	25 176 153
	2	8 005 985	8 512 964
<b>Dekningsbidrag</b>		<b>30 704 617</b>	<b>5 944 640</b>
<b>Eigne driftskostnader</b>			
Personalkostnader m.m			
Ordinære avskrivningar	2,3	5 225 544	4 915 182
Andre driftskostnader	2,13	2 387 532	2 523 288
	2,10	7 981 396	4 570 306
<b>Driftsresultat</b>		<b>15 110 145</b>	<b>-6 064 135</b>
<b>Finansinntekter og finanskostnader</b>			
Utbytte			
Andre finansinntekter		22 392 595	8 621 694
Andre finanskostnader	12	227 232	831 859
	12	374 170	775 801
<b>Ordinært resultat før skattekostnad</b>		<b>37 355 802</b>	<b>2 613 617</b>
Skattekostnad på ordinært resultat			
	8	4 263 367	-836 710
<b>Årsresultat</b>		<b>33 092 435</b>	<b>3 450 327</b>
<b>Anvendelse av årsresultatet</b>			
Avsett til fond for ålmennyttinge tiltak			
Avsett til kjøpsutbytte medlemmar	9	4 950 000	500 000
Avsett til etterbetalingsfond	9	6 000 000	1 600 000
Overført til annan egenkapital	9	10 000 000	0
	9	12 142 435	1 350 327
<b>Sum anvendelse</b>		<b>33 092 435</b>	<b>3 450 327</b>

**Fitjar Kraftlag SA**

Årsregnskap 2022

**Balanse**

	Note	2022	2021
<b>Eigedelar</b>			
<b>Anleggsmidler</b>			
<b>Immaterielle eigedelar</b>			
Utsatt skattefordel	8	2 116 350	3 061 635
<b>Sum immaterielle eigedelar</b>		<b>2 116 350</b>	<b>3 061 635</b>
<b>Varige driftsmidler</b>			
Driftslausøyre, inventar, verktøy, kontormaskinar og liknande	13	207 327	191 241
Kraftproduksjonsanlegg	13	8 016 025	3 156 157
Breibandsanlegg	13	10 492 375	9 814 865
Anlegg under utførelse	13	0	1 755 170
<b>Sum varige driftsmidler</b>		<b>18 715 727</b>	<b>14 917 433</b>
<b>Finansielle anleggsmidler</b>			
Investering i aksjar og andelar	7	337 189 516	336 550 676
<b>Sum finansielle anleggsmidler</b>		<b>337 189 516</b>	<b>336 550 676</b>
<b>Sum anleggsmidler</b>		<b>358 021 593</b>	<b>354 529 744</b>
<b>Omløpsmidlar</b>			
<b>Varer</b>	5	<b>395 911</b>	<b>496 357</b>
<b>Fordringar</b>			
Kundefordringar	4	20 136 834	12 717 994
Andre fordringar		12 179 049	348 050
<b>Sum fordringar</b>		<b>32 315 884</b>	<b>13 066 044</b>
<b>Investeringer</b>			
Markedsbaserte verdipapirfond	14	15 374 088	8 435 894
<b>Sum investeringer</b>		<b>15 374 088</b>	<b>8 435 894</b>
Bankinnskot og liknande	6	8 108 934	3 930 898
<b>Sum omløpsmidlar</b>		<b>56 194 816</b>	<b>25 929 193</b>
<b>Sum eigedelar</b>		<b>414 216 410</b>	<b>380 458 937</b>



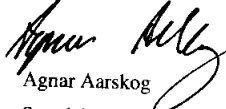
**Fitjar Kraftlag SA**


Årsregnskap 2022

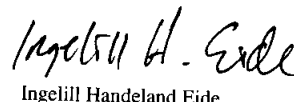
**Balanse**

	Note	2022	2021
<b>Eigenkapital og gjeld</b>			
<b>Eigenkapital</b>			
<b>Innskoten eigenkapital</b>			
Medlemskapital	9	5 372 752	5 359 889
<b>Sum innskutt eigenkapital</b>		<b>5 372 752</b>	<b>5 359 889</b>
<b>Opptent eigenkapital</b>			
Annan eigenkapital	9	381 592 739	355 709 454
<b>Sum opptent eigenkapital</b>		<b>381 592 739</b>	<b>355 709 454</b>
<b>Sum eigenkapital</b>		<b>386 965 491</b>	<b>361 069 343</b>
<b>Gjeld</b>			
<b>Anna langsiktig gjeld</b>			
Gjeld til kredittinstitusjonar		0	0
<b>Sum anna langsiktig gjeld</b>		<b>0</b>	<b>0</b>
<b>Kortsiktig gjeld</b>			
Leverandørgjeld			
Betalbar skatt		1 677 069	2 096 993
Skyldige offentlege avgifter	8	3 318 499	230 899
Gjeld til medlemmar		2 434 464	909 879
Anna kortsiktig gjeld	11	5 992 705	4 998 252
		13 828 181	11 153 573
<b>Sum kortsiktig gjeld</b>		<b>27 250 918</b>	<b>19 389 595</b>
<b>Sum gjeld</b>		<b>27 250 918</b>	<b>19 389 595</b>
<b>Sum eigenkapital og gjeld</b>		<b>414 216 409</b>	<b>380 458 937</b>


Fitjar, 26. april 2023

  
Agnar Aarskog  
Styreleiar

  
Torstein Grimen  
Nestleiar

  
Ingelill Handeland Eide  
Styremedlem

  
Ina Sandvik Nilsen  
Styremedlem

  
Therese W. Nysæther  
Dagleg leiar



**Fitjar Kraftlag SA**  
Årsregnskap 2022

**Kontantstrømoppstilling**

	2022	2021
<b>Kontantstrøm frå operasjonelle aktivitetar</b>		
Resultat før skattekostnad	37 355 802	2 613 617
Periodens betalte skatt	-230 899	-298 139
Skatt på tilbakeført underskudd	0	0
Tap/gevinst ved avgang/salg av anleggsmidler	0	0
Ordinære avskrivningar	2 387 532	2 523 288
Nedskrivning av varige driftsmidler	0	0
Endring i varelager, kundefordringar og leverandørgjeld	-7 738 318	-10 085 805
Endring i andre tidsavgrensingspostar	-6 636 935	11 454 001
<b>Netto kontantstrøm frå operasjonelle aktivitetar</b>	<b>25 137 181</b>	<b>6 206 961</b>
<b>Kontantstrøm frå investeringsaktivitetar</b>		
Innbetalningar ved salg av varige driftsmidler	0	0
Utbetalningar ved investering i varige driftsmidler	-6 185 826	-3 962 021
Utbetalningar ved kjøp av aksjar/andelar i andre foretak	-638 840	-100 000
Innbetalningar ved salg av markedsbaserte verdipapirfond	-6 938 194	4 517 238
Endring langsiktige fordringar	0	0
<b>Netto kontantstrøm frå investeringsaktivitetar</b>	<b>-13 762 860</b>	<b>455 217</b>
<b>Kontantstrøm frå finansieringsaktivitetar</b>		
Utbetalningar ved nedbetaling av langsiktig gjeld	0	0
Innbetalningar i forbindelse med opptak av gjeld	0	0
Inn-/utbetalningar av egenkapital	-7 196 286	-5 989 711
<b>Netto kontantstrøm frå finansieringsaktivitetar</b>	<b>-7 196 286</b>	<b>-5 989 711</b>
<b>Netto endring i kontantar og kontantekvivalentar</b>	<b>4 178 036</b>	<b>672 468</b>
Kontantar og kontantekvivalentar 01.01	3 930 898	3 258 430
<b>Kontantar og kontantekvivalentar 31.12</b>	<b>8 108 934</b>	<b>3 930 898</b>



## Fitjar Kraftlag SA Årsregnskap 2022

### Nøkkeltal

--

### Nøkkeltal 2018 - 2022

Nøkkeltal	Eining	2022	2021	2020	2019	2018
Brutto driftsinntekter	Tkr	93 292	39 634	26 442	37 283	72 480
Driftsresultat før avskrivningar (EBITDA)	Tkr	17 498	-3 541	2 268	4 167	8 696
EBITDA margin	%	19 %	-9 %	9 %	11 %	12 %
Ordinære avskrivningar	Tkr	2 388	2 523	2 580	2 446	5 935
Driftsresultat (EBIT)	Tkr	15 110	-6 064	-312	1 721	2 762
Driftsmargin	%	16 %	-15 %	-1 %	5 %	4 %
Resultat før skattar	Tkr	37 356	2 614	9 389	261 871	6 272
Årsresultat	Tkr	33 092	3 450	8 949	261 359	5 405
Årlege investeringar	Tkr	7 941	3 962	2 991	2 856	12 956
Totalkapital	Tkr	414 216	380 459	372 025	375 243	163 759
Eigenkapital	Tkr	386 965	361 069	363 609	360 183	103 904
Eigenkapitalprosent	%	93 %	95 %	98 %	96 %	63 %
Produsert energi elektrisk kraft	MWh	4 875	3 010	5 094	5 449	4 679
Antal breibandkundar		1 610	1 573	1 502	1 422	1 366



## Fitjar Kraftlag SA

Årsregnskap 2022

### Notar

#### Note 1 Rekneskapsprinsipp - Verknad av endring av rekneskapsprinsipp

- Grunnleggjande prinsipp
- Vurdering og klassifisering
- Andre forhold

Årsrekneskapen er sett saman av resultatrekneskap, balanse, kontantstraumsoppstilling og noteopplysningar, og er avlagt i samsvar med aksjelov, rekneskapslov og god rekneskapskikk i Noreg for små foretak gjeldande pr. 31. desember 2022.

Årsrekneskapen er basert på dei grunnleggjande prinsipp om historisk kost, samanlikning med tidlegare år, fortsett drift, kongruens og forsiktighet. Transaksjonar vert rekneskapsført til verdien av vederlaget på transaksjonstidspunktet. Inntekter vert resultatført når dei er opptent og kostnader vert samanstillt med opptente inntekter. Rekneskapsprinsippa vert utdjupa nedanfor.

Eigedelar/gjeld som vedgår varekretsløpet og postar som forfell til betaling innan eit år etter balansedagen, er klassifisert som omløpsmidlar/kortsiktig gjeld. Vurdering av omløpsmidlar/kortsiktig gjeld skjer til lågaste/høgaste verdi av anskaffelseskost og verkeleg verdi. Verkeleg verdi er definert som antatt framtidig salspris redusert med forventa salskostnader. Andre eigedelar er klassifisert som anleggsmidlar. Vurdering av anleggsmidlar skjer til anskaffelseskost. Anleggsmidlar som forringast blir avskrivne. Dersom det finn stad ei verdiendring som ikkje er forbigående, vert det føreteke ei nedskrivning av anleggsmiddelet. Tilsvarande prinsipp vert normalt lagt til grunn for gjeldspostar.

Det er, i samsvar med god rekneskapskikk, nokon unntak frå dei generelle vurderingsreglane. Desse unntaka er kommentert i dei respektive notane. Ved bruk av rekneskapsprinsippa og presentasjon av transaksjonar og andre forhold, skal det leggjast vekt på økonomiske realitetar, ikkje berre juridisk form. Betinga tap som er sannsynlege og kvantifiserbare vert kostnadsført.

#### Rekneskapsprinsipp for vesentlege rekneskapspostar

##### *Inntektsføringstidspunkt*

Inntekt vert ført i resultatet når ho er opptent. Inntektsføring skjer normalt på leveringstidspunktet ved sal av varer og tenester. Driftsinntektene er fråtrekt meirverdiavgift, rabattar og fakturerte fraktkostnader.

##### *Kostnadsføringstidspunkt / samanstilling*

Utgifter vert samanstillte med og vert kostnadsført samstundes med dei inntekter utgiftene kan henførast til. Utgifter som ikkje kan henførast direkte til inntekter, vert kostnadsførte når dei oppstår.

##### *Varige driftsmidlar*

Varige driftsmidlar vert ført i balansen til anskaffelseskost, fråtrekt akkumulerte av- og nedskrivningar. Dersom den reelle verdien av eit driftsmiddel er lågare enn bokført verdi, og dette skuldast årsaker som ikkje reknast å vera forbigående, vert driftsmiddelet skrive ned til verkeleg verdi. Utgifter i samband med normalt vedlikehald og reparasjonar vert løpande kostnadsført. Utgifter ved større utskiftingar og fornyingar som aukar driftsmidlane si levetid vesentleg, vert aktiverte. Driftsmidlar som vert erstatta, vert kostnadsført. Eit driftsmiddel blir sett på som varig dersom det har ei økonomisk levetid på over 3 år, samt ein kostpris på over kroner 15 000.

Ved utskifting av eksisterande linjenett er det lagt vekt på at endringar som medfører heving av kvalitet eller kapasitet vert aktivert som varige driftsmidlar, medan resterande vert sett på som vedlikehald. Ein syner i denne samanheng til note om driftskostnader og note om anleggsmidlar.



### **Avskrivningar**

Ordinære avskrivningar er rekna lineært over driftsmidlane si økonomiske levetid med utgangspunkt i historisk kostpris. Avskrivningane er klassifisert som ordinære driftskostnader.

### **Varelager og varekostnad**

Lageret vert vurdert til det lågaste av kostpris og antatt salspris. Kostpris for innkjøpte varer er anskaffelseskost. Årets varekostnad er sett saman av kostpris på selde varer med tillegg av nedskrivning, i samsvar med god rekneskapsskikk.

### **Fordringar**

Fordringar er oppført til pålydande med fråtrekk for forventa tap.

### **Aksjar og andelar**

Investering i aksjar eller andelar som ikkje er marknadsbaserte finansielle omløpsmidlar, vert balanseførte til anskaffelseskost. Rekneskapsføringa følgjer av unntaksregelen for små føretak.

### **Utsatt skatt og skattekostnad**

Utsatt skatt vert rekna på bakgrunn av midlertidige forskjellar mellom rekneskapsmessige og skattemessige verdiar ved utgangen av rekneskapsåret. Ved utrekninga vert nominell skattesats brukt. Positive og negative forskjellar blir vurdert mot kvarandre innafør same tidsintervall. Utsatt skattefordel oppstår dersom ein har midlertidige forskjellar som gir opphav til skattemessige frådrag i framtida. Årets skattekostnad er sett saman av endringar i utsatt skatt og utsatt skattefordel, saman med betalbar skatt for inntektsåret, korrigert for feil i tidlegare års berekningar.



Fitjar Kraftlag SA  
Årsregnskap 2022

## Noter

--

## Note 2 Segmentinformasjon - rekneskap fordelt på virksomheter

1000 kr	Kraft- omsetn	Produksjon	Breiband	Øvrig virksomhet	Avstem. Eliminering	Totalt
<b>Inntekter</b>						
Kraftsal	75 790	8 905			-8 905	75 790
Breibandsinntekter			16 269			16 269
Innt. ved abb., måling, avregn.	68		43			111
Gevinst ved avgang anleggsmidler			202			202
Andre varer og tjenester						0
Andre inntekter			509	411		920
<b>Sum inntekter</b>	<b>75 858</b>	<b>8 905</b>	<b>17 023</b>	<b>411</b>	<b>-8 905</b>	<b>93 293</b>
<b>Kraftkjøp m.v.</b>						
Kraftkjøp	63 487				-8 905	54 582
Kjøp av overføringstenester		-541				-541
Varekostnader	219	221	7 767	339		8 546
<b>Sum varekjøp</b>	<b>63 706</b>	<b>-319</b>	<b>7 767</b>	<b>339</b>	<b>-8 905</b>	<b>62 586</b>
<b>Bruttoavanse</b>	<b>12 153</b>	<b>9 225</b>	<b>9 256</b>	<b>72</b>	<b>0</b>	<b>30 705</b>
<b>Driftskostnader</b>						
Personalkostnader	1 392	521	3 923	387		6 223
Aktivert lønn			-997			-997
Andre driftskostnader	2 747	1 914	2 586	526		7 773
Avskrivningar	3	502	1 883			2 388
Eigedomsskatt		72	42			114
Tap på krav	94		0			94
<b>Sum driftskostnader</b>	<b>4 236</b>	<b>3 009</b>	<b>7 437</b>	<b>913</b>	<b>0</b>	<b>15 595</b>
<b>Driftsresultat</b>	<b>7 917</b>	<b>6 216</b>	<b>1 819</b>	<b>-841</b>	<b>0</b>	<b>15 110</b>

Gjennom 2022 har kraftlaget kjøpt og solgt kraft frå og til Kinect Energy Spot AS.  
Realisert gevinst på dette er MNOK 8,5 og kjem til utbetaling gjennom 2023. Gevinsten er tatt inn som kraftinntekt i 2022.  
Kraftlaget inngjekk avtale om kjøp av kraft til fastsatt pris utifrå eit vurdert behov.



## Fitjar Kraftlag SA Årsregnskap 2022

### Note 3 Lønskostnader / Antal tilsette / Godtgjersle / Pensjonar mm

	2022	2021
Løn	4 669 161	4 441 918
Folketrygdavgift	764 605	718 025
Pensjonskostnader	422 793	374 739
Andre ytingar	498 143	357 069
Aktivering løn knytta til investeringsprosjekt	-1 129 159	-976 569
<b>Lønskostnader</b>	<b>5 225 544</b>	<b>4 915 182</b>
Gjennomsnittleg antal tilsette	8,00	7,46
<b>Godtgjersle (i kroner)</b>	<b>Dagleg leiar</b>	<b>Dagleg leiar</b>
Løn	991 108	986 448
Anna godtgjersle	16 157	5 777
<b>Godtgjersle til styre og valnemnd</b>	<b>241 068</b>	<b>217 566</b>
<b>Revisor</b>		
Revisjon og revisjonsbeslekte tenester eks. mva*	170 000	145 000
Honorar for andre tenester frå revisor eks. mva	40 000	63 900

\* Revisjon og revisjonsrelaterte tenester dekkjer alt arbeid som lov om god revisjonsskikk set krav om for at revisor skal kunna gi si revisjonsmelding i samsvar med ISA 700 til årsregnskapet, inkludert nødvendig ekstraarbeid og rådgjeving i høve til å kunne framlegge regnskapet i samsvar med lover sine krav.

### Samansetting av samla pensjonar og pensjonsforpliktelsar

Pensjonsforpliktelsane for dei tilsette er dekkja ved kollektiv pensjonsforsikring som omfattar totalt 8 tilsette.

I samsvar med unntaksreglane i Rekneskapslova § 5-10 har selskapet ikkje balanseført forsikra pensjonsforpliktelsar. Innbetalt pensjonspremie samsvarer med årets pensjonskostnad.

Selskapets pensjonsordning er i samsvar med krav i gjeldande lover vedrørande pensjonsforsikring.



## Fitjar Kraftlag SA Årsregnskap 2022

--

### Note 4 Fordringer

#### Kundefordringer:

Selskapet sine kundefordringer er oppført til pålydande med frådrag for forventa tap.

	2022	2021
<b>Kundefordringer fordeler seg slik:</b>		
Kundefordringer	20 264 141	12 750 612
Tap på krav	-127 306	-32 618
<b>Sum</b>	<b>20 136 834</b>	<b>12 717 994</b>

### Note 5 Varelager

Selskapets varelager er oppført til lågaste verdi av kostpris og netto salgspris.

	2022	2021	Endring
Varer til bruk i produksjon	395 911	496 357	-100 446
Ukurransnedskrivning	0	0	0
<b>Netto bokført verdi av varelager</b>	<b>395 911</b>	<b>496 357</b>	<b>-100 446</b>

### Note 6 Bankinnskott - bundne midlar

Av innestående i bank er kr 392 370.- bundne skattetrekksmidlar. Dette er tilstrekkelig til å dekke skyldig skattetrekk pr. 31.12.

### Note 7 Aksjar og andelar i andre selskap

	Eigarandel	Anskaffelseskost	Balanseført verdi
<b>Anleggsmidlar:</b>			
Eigedomsselskapet Gamle Fitjar Tinghus AS	20,00 %	60 000	60 000
Fitjar Kultur- og idrettsbygg AS	9,71 %	2 468 350	988 000
Atheno prosjektutvikling AS	1,02 %	90 000	90 000
Midtfjellet Vindkraft AS	3,35 %	31 489 032	31 489 032
Haugaland Kraft AS	3,60 %	303 823 644	303 823 644
Fitjar Utvikling AS	50,00 %	100 000	100 000
Tårnselskapet Holding AS	2,40 %	500 000	500 000
<b>Sum</b>		<b>338 531 026</b>	<b>337 050 676</b>



## Fitjar Kraftlag SA Årsregnskap 2022

### Note 8 Skatt

	2022	2021
<b>Betalbar skatt framkjem slik:</b>		
Ordinært resultat før skattekostnad	37 355 802	2 613 617
Permanente forskjellar	-21 568 604	-7 819 200
Endring midlertidige forskjellar	-1 569 944	2 478 778
Anvendelse av framførbart underskot	-2 726 806	0
<b>Grunnlag betalbar skatt</b>	<b>11 490 447</b>	<b>-2 726 806</b>
Betalbar skatt på inntekt	22,0 % 0	0
Betalbar skatt på formue	0,15 % 790 601	230 899
<b>Sum betalbare skattar</b>	<b>790 601</b>	<b>230 899</b>
<b>Årets skattekostnad framkjem slik:</b>		
Betalbar skatt på årets resultat	2 527 898	0
Betalbar skatt på skattemessig formue	790 601	230 899
Avrekning betalbar skatt tidlegare år	-417	77 619
Brutto endring utsatt skatt	945 285	-1 145 229
Skatt på tilbakeført underskudd*	0	0
<b>Årets totale skattekostnad</b>	<b>4 263 367</b>	<b>-836 711</b>
<b>Betalbar skatt i balansen framkjem slik:</b>		
Betalbar skatt på årets resultat	2 527 898	0
Betalbar skatt på formue	790 601	230 899
Betalbar skatt tidlegare år		
<b>Sum betalbar skatt</b>	<b>3 318 499</b>	<b>230 899</b>
<i>Spesifikasjon av grunnlag for utsatt skatt/utsatt skattefordel:</i>		
<b>Forskjellar som utliknast:</b>		
Anleggsmidlar	-7 975 713	-8 767 159
Fordringar	-127 306	-32 618
Pensjon	0	0
Varelager	0	0
Gevinst og tapskonto	383 255	479 069
Andre midlertidige forskjellar	-1 900 000	-2 869 000
<b>Sum forskjellar</b>	<b>-9 619 764</b>	<b>-11 189 708</b>
Underskudd til fremføring	0	-2 726 807
Tilbakeføring av underskudd for 2020 mot 2019		
<b>Sum</b>	<b>-9 619 764</b>	<b>-13 916 515</b>
Begrensning mhp balanseføring skattefordel/utsatt skatt	0	0
<b>Grunnlag utsatt skattefordel/utsatt skatt</b>	<b>-9 619 764</b>	<b>-13 916 515</b>
Utsatt skatt av midlertidige forskjellar	22 % -2 116 350	-3 061 633

Fitjar Kraftlag SA  
Årsregnskap 2022

## Note 9 Eigenkapital

Eigenkapital:	Medlems- kapital	Etterbetalings- fond	Fond for ålmennytige tiltak	Annan eigenkapital	Sum
<b>Eigenkapital 31.12.2021</b>	<b>5 359 889</b>	<b>1 600 000</b>	<b>2 520 141</b>	<b>351 589 313</b>	<b>361 069 343</b>
<b>Årets endring i egenkapital:</b>					
Netto tilgang ny medlemskapital	34 500			-7 500	27 000
Renter på innløyst medlemskapital	-48 436				-48 436
Renter på medlemskapital	26 799			-26 799	0
Årsresultat				33 092 435	33 092 435
Reduksjon av fond til ålmennytige tiltak			-1 174 850		-1 174 850
Avsett til etterbetalingsfond		10 000 000		-10 000 000	0
Avsett til fond for ålmennytige tiltak			4 950 000	-4 950 000	0
Avsett til kjøpsutbytte medlemmar				-6 000 000	-6 000 000
<b>Eigenkapital 31.12.2022</b>	<b>5 372 752</b>	<b>11 600 000</b>	<b>6 295 291</b>	<b>363 697 449</b>	<b>386 965 491</b>

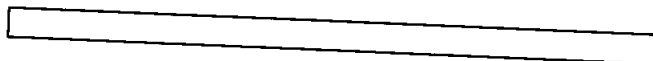
Rentesatsen på medlemskapitalen er 0,5 % jfr. årsmøtevedtak.

## Note 10 Andre driftskostnader

Spesifikasjon av posten andre driftskostnader	2022	2021
Tap på krav	94 667	16 777
Eigedomsskatt	113 514	113 531
Kostnader administrativ infrastruktur (telefon, strøm, data mv.)	1 039 378	806 742
Transport og reisekostnader	144 323	68 266
Kjøp av eksterne tenester	827 979	725 156
Forbruk av varer og tenester	365 172	311 212
Sponsorstøtte	155 614	151 651
Andre kostnader	5 240 750	2 376 972
<b>Sum</b>	<b>7 981 396</b>	<b>4 570 306</b>



Fitjar Kraftlag SA  
Årsregnskap 2022



Note 11 Anna kortsiktig gjeld

Spesifikasjon av posten anna kortsiktig gjeld:

	<u>2022</u>	<u>2021</u>
Påløpne feriepengar	505 275	483 951
Påløpne kostnader	13 322 906	10 669 622
<b>Sum</b>	<b><u>13 828 181</u></b>	<b><u>11 153 573</u></b>

Note 12 Finansinntekter og finanskostnader

*Andre finansinntekter*

	<u>2 022</u>	<u>2 021</u>
Renteinntekter	227 232	467 843
Realisert gevinst	0	364 016
<b>Sum andre finansinntekter</b>	<b><u>227 232</u></b>	<b><u>831 859</u></b>

*Finanskostnader*

*Andre finanskostnader*

	<u>2 022</u>	<u>2 021</u>
Rentekostnader	225 460	245 058
Verdireduksjon av finansielle instrumenter	15 513	530 743
Realisert tap	133 198	0
<b>Sum andre finanskostnader</b>	<b><u>374 170</u></b>	<b><u>775 801</u></b>



**Fitjar Kraftlag SA**  
Årsregnskap 2022

Note 13 Varige driftsmidler og immaterielle eiendelar

1000 kr	Transport- midlar	Inventar, EDB, utstyr	Kraft- stasjonar	Breiband	Anlegg under utføring	Sum
Anskaffelseskost pr. 01.01	133	996	23 580	30 807	1 755	57 272
Tilgang i året	0	133	5 362	2 446	0	7 941
Avgang i året	0	16	0	636	0	652
<b>Anskaffelseskost pr. 31.12</b>	<b>133</b>	<b>1 113</b>	<b>28 942</b>	<b>32 618</b>	<b>1 755</b>	<b>64 561</b>
Akk. av- og nedskriv. pr. 01.01	111	827	20 425	20 993	0	42 355
Årets ordinære avskrivningar	23	95	502	1 769	0	2 388
Avgang akk. av- og nedskriv.	0	16	0	636	0	652
<b>Akk. av og nedskriv. pr. 31.12</b>	<b>134</b>	<b>906</b>	<b>20 926</b>	<b>22 126</b>	<b>0</b>	<b>44 091</b>
Bokført verdi pr. 01.01	23	169	3 156	9 814	1 755	14 918
<b>Bokført verdi pr. 31.12</b>	<b>0</b>	<b>208</b>	<b>8 016</b>	<b>10 492</b>	<b>0</b>	<b>18 715</b>

Investeringar siste 5 år

1000 kr	Transport- midlar, maskinar	Inventar, EDB, utstyr	Kraft- stasjonar	Breiband	Anlegg under utførelse	Sum
2018	0	176	0	2 736	0	2 912
2019	133	251	0	2 472	0	2 856
2020	0	124	96	2 771	0	2 991
2021	0	21	0	2 186	1 755	3 962
2022	0	133	5 362	2 446	0	7 941
<b>Sum</b>	<b>133</b>	<b>705</b>	<b>5 458</b>	<b>12 611</b>	<b>1 755</b>	<b>20 662</b>

Note 14 Markedsbaserte verdipapirfond

Markedsbaserte verdipapirfond pr. 31.12.22 består av:

Markedsbasert verdipapirfond	Kostpris etter utdeling	Markedsverdi 31.12
ODIN Rente A	15 430 133	15 374 088



KPMG AS  
Sæ 136  
N-5417 Stord

Telephone +47 45 40 40 63  
Internet www.kpmg.no  
Enterprise 935 174 627 MVA

Til årsmøtet i Fitjar Kraftlag SA

## Uavhengig revisors beretning

### Konklusjon

Vi har revidert årsregnskapet for Fitjar Kraftlag SA som består av balanse per 31. desember 2022, resultatregnskap og kontantstrømpoppstilling for regnskapsåret avsluttet per denne datoen og noter til årsregnskapet, herunder et sammendrag av viktige regnskapsprinsipper.

### Etter vår mening

- oppfyller årsregnskapet gjeldende lovkrav, og
- gir årsregnskapet et rettvisende bilde av foretakets finansielle stilling per 31. desember 2022, og av dets resultater og kontantstrømmer for regnskapsåret avsluttet per denne datoen i samsvar med regnskapslovens regler og god regnskapsskikk i Norge.

### Grunnlag for konklusjonen

Vi har gjennomført revisjonen i samsvar med International Standards on Auditing (ISA-ene). Våre oppgaver og plikter i henhold til disse standardene er beskrevet nedenfor under *Revisors oppgaver og plikter ved revisjonen av årsregnskapet*. Vi er uavhengige av foretaket i samsvar med kravene i relevante lover og forskrifter i Norge og International Code of Ethics for Professional Accountants (inkludert internasjonale uavhengighetsstandarder) utstedt av International Ethics Standards Board for Accountants (IESBA-reglene), og vi har overholdt våre øvrige etiske forpliktelser i samsvar med disse kravene. Innhentet revisjonsbevis er etter vår vurdering tilstrekkelig og hensiktsmessig som grunnlag for vår konklusjon.

### Styrets og daglig leders ansvar for årsregnskapet

Styret og daglig leder (ledelsen) er ansvarlige for å utarbeide årsregnskapet og for at det gir et rettvisende bilde i samsvar med regnskapslovens regler og god regnskapsskikk i Norge. Ledelsen er også ansvarlig for slik internkontroll som den finner nødvendig for å kunne utarbeide et årsregnskap som ikke inneholder vesentlig feilinformasjon, verken som følge av misligheter eller utilsiktede feil.

Ved utarbeidelsen av årsregnskapet må ledelsen ta standpunkt til foretakets evne til fortsatt drift og opplyse om forhold av betydning for fortsatt drift. Forutsetningen om fortsatt drift skal legges til grunn for årsregnskapet så lenge det ikke er sannsynlig at virksomheten vil bli avvirket.

### Revisors oppgaver og plikter ved revisjonen av årsregnskapet

Vårt mål er å oppnå betryggende sikkerhet for at årsregnskapet som helhet ikke inneholder vesentlig feilinformasjon, verken som følge av misligheter eller utilsiktede feil, og å avgi en revisjonsberetning som inneholder vår konklusjon. Betryggende sikkerhet er en høy grad av sikkerhet, men ingen garanti for at en revisjon utført i samsvar med ISA-ene, alltid vil avdekke vesentlig feilinformasjon. Feilinformasjon kan oppstå som følge av misligheter eller utilsiktede feil. Feilinformasjon er å anse som vesentlig dersom den enkeltvis eller samlet med rimelighet kan forventes å påvirke de økonomiske beslutningene som brukerne foretar på grunnlag av årsregnskapet.

#### Offices in:

© KPMG AS, a Norwegian limited liability company and a member firm of the KPMG global organization of independent member firms affiliated with KPMG International Limited, a private English company limited by guarantee. All rights reserved.

Statsautoriserte revisorer - medlemmer av Den norske Revisorforening

Oslo	Elverum	Mo i Rana	Tromsø
Alta	Finnsnes	Molde	Trondheim
Arendal	Hamar	Sandefjord	Tynset
Bergen	Haugesund	Stavanger	Ulsteinvik
Bodø	Knarvik	Stord	Alesund
Drammen	Kristiansand	Stråume	

Pennneo Dokumentnøkkel: B1QEP-UK7ED-80WZO-W551N-W3BK7-2E4WG



Som del av en revisjon i samsvar med ISA-ene, utøver vi profesjonelt skjønn og utviser profesjonell skepsis gjennom hele revisjonen. I tillegg:

- identifiserer og vurderer vi risikoen for vesentlig feilinformasjon i regnskapet, enten det skyldes misligheter eller utilsiktede feil. Vi utformer og gjennomfører revisjons handlinger for å håndtere slike risikoer, og innhenter revisjonsbevis som er tilstrekkelig og hensiktsmessig som grunnlag for vår konklusjon. Risikoen for at vesentlig feilinformasjon som følge av misligheter ikke blir avdekket, er høyere enn for feilinformasjon som skyldes utilsiktede feil, siden misligheter kan innebære samarbeid, forfalskning, bevisste utelatelser, uriktige fremstillinger eller overstyring av internkontroll.
- opparbeider vi oss en forståelse av intern kontroll som er relevant for revisjonen, for å utforme revisjons handlinger som er hensiktsmessige etter omstendighetene, men ikke for å gi uttrykk for en mening om effektiviteten av foretakets interne kontroll.
- evaluerer vi om de anvendte regnskapsprinsippene er hensiktsmessige og om regnskapsestimaterne og tilhørende noteopplysninger utarbeidet av ledelsen er rimelige.
- konkluderer vi på om ledelsens bruk av fortsatt drift-forutsetningen er hensiktsmessig, og, basert på innhentede revisjonsbevis, hvorvidt det foreligger vesentlig usikkerhet knyttet til hendelser eller forhold som kan skape tvil av betydning om foretakets evne til fortsatt drift. Dersom vi konkluderer med at det eksisterer vesentlig usikkerhet, kreves det at vi i revisjonsberetningen henleder oppmerksomheten på tilleggsopplysningene i årsregnskapet, eller, dersom slike tilleggsopplysninger ikke er tilstrekkelige, at vi modifiserer vår konklusjon. Våre konklusjoner er basert på revisjonsbevis innhentet frem til datoen for revisjonsberetningen. Etterfølgende hendelser eller forhold kan imidlertid medføre at foretaket ikke kan fortsette driften.
- evaluerer vi den samlede presentasjonen, strukturen og innholdet i årsregnskapet, inkludert tilleggsopplysningene, og hvorvidt årsregnskapet gir uttrykk for de underliggende transaksjonene og hendelsene på en måte som gir et rettviseende bilde.

Vi kommuniserer med styret blant annet om det planlagte innholdet i og tidspunkt for revisjonsarbeidet og eventuelle vesentlige funn i revisjonen, herunder vesentlige svakheter i intern kontroll som vi avdekker gjennom revisjonen.

Stord, 9. mai 2023  
KPMG AS

Willy Hauge  
Statsautorisert revisor  
(elektronisk signert)

Pennneo Dokumentnøkkel: BTQEP-UK7ED-80WZO-W551N-W3BK7-2E4WG



# PENNEO

Signaturene i dette dokumentet er juridisk bindende. Dokument signert med "Penneo"™ - sikker digital signatur.  
De signerende parter sin identitet er registrert, og er listet nedenfor.

"Med min signatur bekrefter jeg alle datoer og innholdet i dette dokument."

## Willy Hauge

Partner

På vegne av: KPMG AS

Serienummer: UN:NO-9578-5993-4-1629898

IP: 80.232.xxx.xxx

2023-05-09 17:11:54 UTC



## Willy Hauge

Statsautorisert revisor

På vegne av: KPMG AS

Serienummer: UN:NO-9578-5993-4-1629898

IP: 80.232.xxx.xxx

2023-05-09 17:11:54 UTC



Penneo Dokumentnøkkel: BTQEP-UK7ED-80WZO-W551N-W3BK7-2E4WG

Dokumentet er signert digitalt, med **Penneo.com**. Alle digitale signatur-data i dokumentet er sikret og validert av den datamaskin-utregnede hash-verdien av det opprinnelige dokument. Dokumentet er låst og tids-stemplet med et sertifikat fra en betrodd tredjepart. All kryptografisk bevis er integrert i denne PDF, for fremtidig validering (hvis nødvendig).

### Hvordan bekrefter at dette dokumentet er originalen?

Dokumentet er beskyttet av ett Adobe CDS sertifikat. Når du åpner dokumentet i

Adobe Reader, skal du kunne se at dokumentet er sertifisert av **Penneo e-signature service <penneo@penneo.com>**. Dette garanterer at innholdet i dokumentet ikke har blitt endret.

Det er lett å kontrollere de kryptografiske beviser som er lokalisert inne i dokumentet, med Penneo validator - <https://penneo.com/validator>