



ÅRSREGNSKAPET FOR REGNSKAPSÅRET 2018 - GENERELL INFORMASJON

Enheten

Organisasjonsnummer: 917 135 568
Organisasjonsform: Aksjeselskap
Foretaksnavn: TOPPRENT AS
Forretningsadresse: Fløykroken 12
3084 HOLMESTRAND

Regnskapsår

Årsregnskapets periode: 01.01.2018 - 31.12.2018

Konsern

Morselskap i konsern: Nei

Regnskapsregler

Regler for små foretak benyttet: Ja
Benyttet ved utarbeidelsen av årsregnskapet til selskapet: Regnskapslovens alminnelige regler

Årsregnskapet fastsatt av kompetent organ

Bekreftet av representant for selskapet: Felicia Finholt Zachariassen
Dato for fastsettelse av årsregnskapet: 30.06.2019

Grunnlag for avgivelse

År 2018: Årsregnskapet er elektronisk innlevert
År 2017: Tall er hentet fra elektronisk innlevert årsregnskap fra 2018

Det er ikke krav til at årsregnskapet m.v. som sendes til Regnskapsregisteret er undertegnet. Kontrollen på at dette er utført ligger hos revisor/enhetens øverste organ. Sikkerheten ivaretas ved at innsender har rolle/rettighet for innsending av årsregnskapet via Altinn, og ved at det bekreftes at årsregnskapet er fastsatt av kompetent organ.

Brønnøysundregistrene, 04.11.2020



Resultatregnskap

Beløp i: NOK	Note	2018	2017
RESULTATREGNSKAP			
Kostnader			
Annen driftskostnad	2	26 332	18 839
Sum kostnader		26 332	18 839
Driftsresultat		-26 332	-18 839
Finansinntekter og finanskostnader			
Annen renteinntekt		1	21
Sum finansinntekter		1	21
Annen rentekostnad		13	161
Sum finanskostnader		13	161
Netto finans		-12	-139
Ordinært resultat før skattekostnad		-26 344	-18 978
Skattekostnad på ordinært resultat	5		
Ordinært resultat etter skattekostnad		-26 344	-18 978
Årsresultat		-26 344	-18 978
Årsresultat etter minoritetsinteresser		-26 344	-18 978
Totalresultat		-26 344	-18 978
Overføringer og disponeringer			
Udekket tap		-26 344	-18 978
Sum overføringer og disponeringer	3	-26 344	-18 978



Balanse

Beløp i: NOK	Note	2018	2017
BALANSE - EIENDELER			
Anleggsmidler			
Immaterielle eiendeler			
Utsatt skattefordel	5		
Sum anleggsmidler		0	0
Omløpsmidler			
Varer			
Fordringer			
Andre fordringer			2 892
Sum fordringer			2 892
Bankinnskudd, kontanter og lignende			
Bankinnskudd, kontanter og lignende			5 004
Sum bankinnskudd, kontanter og lignende			5 004
Sum omløpsmidler		0	7 896
SUM EIENDELER		0	7 896
BALANSE - EGENKAPITAL OG GJELD			
Egenkapital			
Innskutt egenkapital			
Selskapskapital	1, 3, 4	50 000	50 000
Beholdning av egne aksjer	3		
Overkurs	3		
Annen innskutt egenkapital	3	-9 738	-9 738
Sum innskutt egenkapital		40 262	40 262
Opptjent egenkapital			
Annen egenkapital	3, 4		
Udekket tap	3	58 710	32 366



Balanse

Beløp i: NOK	Note	2018	2017
Sum opptjent egenkapital		-58 710	-32 366
Sum egenkapital	3	-18 448	7 896
Gjeld			
Langsiktig gjeld			
Utsatt skatt	5		
Annen langsiktig gjeld			
Sum langsiktig gjeld		0	0
Kortsiktig gjeld			
Gjeld til kredittinstitusjoner		360	
Betalbar skatt	5		
Annen kortsiktig gjeld	2, 4	18 088	
Sum kortsiktig gjeld		18 448	
Sum gjeld		18 448	0
SUM EGENKAPITAL OG GJELD		0	7 896



Årsregnskap 2018
Topprent AS

Permeo Dokumentnøkkel: N67G8-HWVW-CV3ZD-1P06Z-0W1H0-SYNG?



RESULTATREGNSKAP

TOPPRENT AS

DRIFTSINNETEKTER OG DRIFTSKOSTNADER	Note	2018	2017
Annen driftskostnad	2	26 332	18 839
Sum driftskostnader		26 332	18 839
Driftsresultat		-26 332	-18 839
FINANSINNETEKTER OG FINANSKOSTNADER			
Annen renteinntekt		1	21
Annen rentekostnad		13	161
Resultat av finansposter		-12	-139
Ordinært resultat før skattekostnad		-26 344	-18 978
Ordinært resultat		-26 344	-18 978
EKSTRAORDINÆRE INNETEKTER OG KOSTNADER			
Årsresultat		-26 344	-18 978
OVERFØRINGER			
Overført til udekket tap		26 344	18 978
Sum overføringer	3	-26 344	-18 978

TOPPRENT AS

SIDE 2

Perneo Dokumentnøkkel: N67G8-ITWIN-CV3ZD-1PMEZ-IMTHO-SYNG?



BALANSE

TOPPRENT AS

EIENDELER	Note	2018	2017
OM LØPSMIDLER			
FORDRINGER			
Andre kortsiktige fordringer		0	2 892
Sum fordringer		0	2 892
INVESTERINGER			
Bankinnskudd, kontanter o.l.		0	5 004
Sum omløpsmidler		0	7 896
Sum eiendeler		0	7 896

Permeo Dokumentnøkkel: N67G8-ITWIN-CV3ZD-1PME2-INTHO-SYNG?



BALANSE			
TOPPRENT AS			
EGENKAPITAL OG GJELD	Note	2018	2017
EGENKAPITAL			
INNSKUTT EGENKAPITAL			
Aksjekapital	1, 3, 4	50 000	50 000
Annen innskutt egenkapital	3	-9 738	-9 738
Sum innskutt egenkapital		40 262	40 262
OPPTJENT EGENKAPITAL			
Udekket tap	3	-58 710	-32 366
Sum opptjent egenkapital		-58 710	-32 366
Sum egenkapital	3	-18 448	7 896
GJELD			
KORTSIKTIG GJELD			
Gjeld til kredittinstitusjoner		360	0
Annen kortsiktig gjeld	2, 4	18 088	0
Sum kortsiktig gjeld		18 448	0
Sum gjeld		18 448	0
Sum egenkapital og gjeld		0	7 896

Holmestrand, 30.06.2019

Styret i Topprent AS

Fredrik Monason Zachariassen
styreleder

Felicia Finholt Zachariassen
styremedlem/ daglig leder

FINHOLT THOR RAGNVALD
styremedlem

Ronny Gudvangen
styremedlem



Regnskapsprinsipper

Årsregnskapet er satt opp i samsvar med regnskapsloven og god regnskapsskikk for små foretak. Forutsetningen om fortsatt drift er lagt til grunn ved utarbeidelsen.

BRUK AV ESTIMATER

Utarbeidelse av regnskap i samsvar med regnskapsloven krever bruk av estimater. Videre krever anvendelse av selskapets regnskapsprinsipper at ledelsen må utøve skjønn.

SALGSINTEKTER

Inntekter ved salg av varer og tjenester vurderes til virkelig verdi av vederlaget, netto etter fradrag for merverdiavgift, returer, rabatter og andre avslag.

Salg av varer inntektsføres når risiko og kontroll i all hovedsak er overført kjøperen. Med risiko menes eiendelens gevinst og tapspotensiale mens kontroll defineres som beslutnings og råderett. Erfaringstall anvendes for å estimere og regnskapsføre avsetninger for kvantumsrabatter og retur på salgstidspunktet.

Salg av tjenester inntektsføres etter hvert som de er levert.

KLASSIFISERING OG VURDERING AV BALANSEPOSTER

Eiendeler bestemt til varig eie eller bruk er klassifisert som anleggsmidler. Anleggsmidler er vurdert til anskaffelseskost. Omløpsmidler og kortsiktig gjeld omfatter normalt poster som forfaller til betaling innen ett år etter balansedagen, samt poster som knytter seg til varekretsløpet. Omløpsmidler vurderes til laveste verdi av anskaffelseskost og antatt virkelig verdi. Fordringer klassifiseres som omløpsmidler hvis de skal tilbakebetales i løpet av ett år. For gjeld er analoge kriterier lagt til grunn. Første års avdrag på langsiktige fordringer og langsiktig gjeld klassifiseres likevel ikke som omløpsmiddel og kortsiktig gjeld. Enkelte poster er vurdert etter andre regler. Postene det gjelder vil være blant de postene som omhandles nedenfor.

FORDRINGER

Kundefordringer og andre fordringer er oppført i balansen til pålydende etter fradrag for avsetning til forventet tap. Avsetning for tap gjøres på grunnlag av individuelle vurderinger av de enkelte fordringene. I tillegg gjøres det for øvrige kundefordringer en uspesifisert avsetning for å dekke antatt tap.

SKATT

Skattekostnaden i resultatregnskapet omfatter både periodens betalbare skatt og endring i utsatt skatt. Utsatt skatt beregnes med 22 % på grunnlag av de midlertidige forskjeller som eksisterer mellom regnskapsmessige og skattemessige verdier, samt eventuelt ligningsmessig underskudd til fremføring ved utgangen av regnskapsåret. Skatteøkende og skattereduserende midlertidige forskjeller som reverserer eller kan reversere i samme periode er utlignet og nettoført.

Netto utsatt skattefordel balanseføres ikke, i samsvar med unntaksreglene for små foretak.

GARANTIER, SERVICEARBEID OG REKLAMASJONER

Ikke opptjent inntekt som er knyttet til garanti- og servicearbeid for avsluttede prosjekter/salg vurderes til antatt kostnad for slikt arbeid. Estimater beregnes med utgangspunkt i historiske tall for servicearbeid og garanti-reparasjoner. Beløpet balanseføres under annen kortsiktig gjeld og inntektsføres lineært over garanti- og serviceperioden.



Note 1 Aksjonærer

AKSJEKAPITALEN I TOPPRENT AS PR. 31.12.2018 BESTÅR AV:

	Antall	Pålydende	Bokført
Ordinære aksjer	100	500,00	50 000
Sum	100		50 000

EIERSTRUKTUR

	Antall	Eierandel	Stemmeandel
ZACHARIASSEN FREDRIK M	30	30,00	30,00
FINHOLT THOR RAGNVALD	40	40,00	40,00
Felicia Finholt Zachariassen	30	30,00	30,00
Totalt antall aksjer	100	100,00	100,00

AKSJER OG OPSJONER EIET AV MEDLEMMER I STYRET OG DAGLIG LEDER:

Navn	Verv	Antall
FINHOLT THOR RAGNVALD	styremedlem	40
Felicia Finholt Zachariassen	styremedlem/daglig leder	30
Totalt antall aksjer		70

Note 2 Lønnskostnader, ingen ansatte

Det er ikke utbetalt ytelser til styret eller ledende personer i 2018.

Selskapet har et lån til aksjonær på kr 18 088.

Lånet er ikke renteberegnet

OTP

Selskapet har ingen ansatte og er følgelig ikke pliktet å til å ha tjenestepensjonsordning etter lov om obligatorisk tjenestepensjon.

Revisor

Selskapet har fravalgt revisjon

Note 3 Egenkapital

	Aksjekapital	Annen innskutt egenkapital	Udekket tap	Sum egenkapital
Pr. 01.01	50 000	-9 738	-32 366	7 896
Årets resultat			-26 344	-26 344
Pr 31.12	50 000	-9 738	-58 710	-18 448



Note 4 Fortsatt drift

Selskapets egenkapital er tapt og tyret handleplikt har inntrådt.

Eiere har lånt inn kr. 18 088 i 2018 og skal løpende vurdere videre tiltak for å bedre den økonomiske stillingen til selskapet i 2019

Note 5 Skatt

Årets skattekostnad	2018	2017
Resultatført skatt på ordinært resultat:		
Betalbar skatt	0	0
Endring i utsatt skattefordel	0	0
Skattekostnad ordinært resultat	0	0
Skattepliktig inntekt:		
Ordinært resultat før skatt	-26 344	-18 977
Permanente forskjeller	0	0
Endring i midlertidige forskjeller	1	0
Skattepliktig inntekt	-26 343	-18 977
Betalbar skatt i balansen:		
Betalbar skatt på årets resultat	0	0
Sum betalbar skatt i balansen	0	0

Skatteeffekten av midlertidige forskjeller og underskudd til fremføring som har gitt opphav til utsatt skatt og utsatte skattefordeler, spesifisert på typer av midlertidige forskjeller:

	2018	2017	Endring
Fordringer	0	0	0
Sum	0	0	0
Akkumulert fremførbart underskudd	-62 877	-36 534	26 343
Inngår ikke i beregningen av utsatt skatt	62 877	36 534	26 343
Grunnlag for beregning av utsatt skatt	0	0	0
Utsatt skattefordel (22 % / 23 %)	0	0	0

I henhold til God regnskapsskikk for små foretak balanseføres ikke utsatt skattefordel.

Perimeo Dokumentnrøkket: N67G8-HWVW-CV3ZD-1PMEZ-4W1H0-SYHC7



PENNEO

Signaturene i dette dokumentet er juridisk bindende. Dokument signert med "Penneo™ - sikker digital signatur".
De signerende parter sin identitet er registrert, og er listet nedenfor.

"Med min signatur bekrefter jeg alle datoer og innholdet i dette dokument."

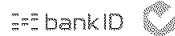
Ronny Gudvangen

Styremedlem

Serienummer: 9578-5999-4-1263833

IP: 193.213.xxx.xxx

2019-08-01 10:38:39Z



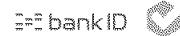
Felicia F Zachariassen

Daglig leder

Serienummer: 9578-5997-4-601260

IP: 51.174.xxx.xxx

2019-08-01 10:40:39Z



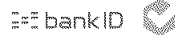
Felicia F Zachariassen

Styremedlem

Serienummer: 9578-5997-4-601260

IP: 51.174.xxx.xxx

2019-08-01 10:40:39Z



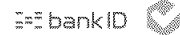
Fredrik Monason Zachariassen

Styreleder

Serienummer: 9578-5999-4-1509460

IP: 37.200.xxx.xxx

2019-08-02 01:03:55Z



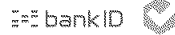
Thor Ragnvald Finholt

Styremedlem

Serienummer: 9578-5992-4-3139310

IP: 51.174.xxx.xxx

2019-08-02 10:50:47Z



Penneo Dokumentnøkkel: N67GB-ITWIN-CV3ZD-1PIM6Z-4W1H0-SYACZ

Dokumentet er signert digitalt, med **Penneo.com**. Alle digitale signatur-data i dokumentet er sikret og validert av den datamaskin-utregnede hash-verdien av det opprinnelige dokument. Dokumentet er låst og tids-stemplet med et sertifikat fra en betrodd tredjepart. All kryptografisk bevis er integrert i denne PDF, for fremtidig validering (hvis nødvendig).

Hvordan bekrefter at dette dokumentet er originalen?

Dokumentet er beskyttet av ett Adobe CDS sertifikat. Når du åpner dokumentet i

Adobe Reader, skal du kunne se at dokumentet er sertifisert av **Penneo e-signature service** <penneo@penneo.com>. Dette garanterer at innholdet i dokumentet ikke har blitt endret.

Det er lett å kontrollere de kryptografiske beviser som er lokalisert inne i dokumentet, med Penneo validator - <https://penneo.com/validate>