



ÅRSREGNSKAPET FOR REGNSKAPSÅRET 2024 - GENERELL INFORMASJON

Enheten

Organisasjonsnummer: 828 504 312
Organisasjonsform: Aksjeselskap
Foretaksnavn: DUENGER GRUPPEN AS
Forretningsadresse: Rudsvegen 9
2360 RUDSHØGDA

Regnskapsår

Årsregnskapets periode: 01.01.2024 - 31.12.2024

Konsern

Morselskap i konsern: Ja
Konsernregnskap lagt ved: Nei

Regnskapsregler

Regler for små foretak benyttet: Ja
Benyttet ved utarbeidelsen av årsregnskapet til selskapet: Regnskapslovens alminnelige regler

Årsregnskapet fastsatt av kompetent organ

Bekreftet av representant for selskapet: Fredrik Duenger
Dato for fastsettelse av årsregnskapet: 25.03.2025

Grunnlag for avgivelse

År 2024: Årsregnskapet er elektronisk innlevert
År 2023: Tall er hentet fra elektronisk innlevert årsregnskap fra 2024

Det er ikke krav til at årsregnskapet m.v. som sendes til Regnskapsregisteret er undertegnet. Kontrollen på at dette er utført ligger hos revisor/enhetens øverste organ. Sikkerheten ivaretas ved at innsender har rolle/rettighet for innsending av årsregnskapet via Altinn, og ved at det bekreftes at årsregnskapet er fastsatt av kompetent organ.

Brønnøysundregistrene, 15.05.2025



Resultatregnskap

Beløp i: NOK	Note	2024	2023
RESULTATREGNSKAP			
Inntekter			
Salgsinntekt		15 713 778	17 483 770
Sum inntekter		15 713 778	17 483 770
Kostnader			
Varekostnad			10 310
Lønnskostnad	1	14 903 715	16 146 412
Avskrivning av driftsmidler og immaterielle eiendeler	2	74 008	34 107
Annen driftskostnad	1	732 634	1 274 662
Sum kostnader		15 710 356	17 465 491
Driftsresultat		3 421	18 279
Finansinntekter og finanskostnader			
Annen renteinntekt		683	859
Annen finansinntekt	3	3 246	2 076
Sum finansinntekter		3 929	2 935
Annen rentekostnad			91
Annen finanskostnad	3	7 351	21 123
Sum finanskostnader		7 351	21 214
Netto finans		-3 422	-18 279
Resultat før skattekostnad		-1	0
Skattekostnad på resultat	4	6 126	
Årsresultat	5	-6 127	0
Årsresultat etter minoritetsinteresser		-6 127	
Totalresultat		-6 127	
Overføringer og disponeringer			
Udekket tap		-6 127	



Resultatregnskap

Beløp i: NOK	Note	2024	2023
Sum overføringer og disponeringer		-6 127	



Balanse

Beløp i: NOK	Note	2024	2023
BALANSE - EIENDELER			
Anleggsmidler			
Immaterielle eiendeler			
Utsatt skattefordel	4		
Varige driftsmidler			
Tomter, bygninger o.a. fast eiendom	2		
Maskiner og anlegg	2		
Skip og flytende installasjoner	2		
Driftsløsøre, inventar o.a. utstyr	2	585 102	659 110
Sum varige driftsmidler	2	585 102	659 110
Finansielle anleggsmidler			
Investering i datterselskap	6		
Investering i annet foretak i samme konsern	6	24 401 753	24 401 753
Lån til foretak i samme konsern	7		
Investeringer i tilknyttet selskap	6		
Investeringer i aksjer og andeler	6		
Sum finansielle anleggsmidler		24 401 753	24 401 753
Sum anleggsmidler		24 986 855	25 060 863
Omløpsmidler			
Varer			
Fordringer			
Kundefordringer		2 560 645	457 900
Andre kortsiktige fordringer		116 056	141 387
Konsernfordringer	7, 7	153 942	780 405
Sum fordringer		2 830 643	1 379 692
Investeringer			
Aksjer og andeler i foretak i samme konsern	3, 6		
Markedsbaserte aksjer	3		
Markedsbaserte obligasjoner	3		
Andre markedsbaserte finansielle instrumenter	3		



Balanse

Beløp i: NOK	Note	2024	2023
Andre finansielle instrumenter	3		
Bankinnskudd, kontanter og lignende			
Bankinnskudd, kontanter o.l.		764 156	1 490 445
Sum bankinnskudd, kontanter og lignende		764 156	1 490 445
Sum omløpsmidler		3 594 800	2 870 137
SUM EIENDELER		28 581 655	27 931 000

BALANSE - EGENKAPITAL OG GJELD

Egenkapital

Innskutt egenkapital

Aksjekapital	8	9 030 000	9 030 000
Beholdning av egne aksjer	8		
Overkurs		15 284 683	15 284 683
Sum innskutt egenkapital		24 314 683	24 314 683

Opptjent egenkapital

Annen egenkapital	9	10 000	10 000
Udekket tap		6 127	
Sum opptjent egenkapital		3 874	10 000

Sum egenkapital	5	24 318 557	24 324 683
------------------------	----------	-------------------	-------------------

Gjeld

Langsiktig gjeld

Utsatt skatt	4	6 126	
Sum avsetninger for forpliktelser		6 126	

Annen langsiktig gjeld

Langsiktig konserngjeld	7		
Sum langsiktig gjeld		6 126	0

Kortsiktig gjeld

Leverandørgjeld		82 672	76 043
-----------------	--	--------	--------



Balanse

Beløp i: NOK	Note	2024	2023
Betalbar skatt	4		
Skyldig offentlige avgifter		1 998 547	1 300 059
Annen kortsiktig gjeld		2 175 753	2 230 215
Sum kortsiktig gjeld		4 256 972	3 606 316
Sum gjeld		4 263 098	3 606 316
SUM EGENKAPITAL OG GJELD		28 581 655	27 931 000



Brønnøysundregistrene

ÅRSREGNSKAP FOR REGNSKAPSÅRET 2024 - GENERELL INFORMASJON

Journalnummer: 2025 401058

Enheten

Organisasjonsnummer: 828 504 312
Organisasjonsform: Aksjeselskap
Foretaksnavn: DUENGER GRUPPEN AS
Forretningsadresse: Rudsvegen 9
2360 RUDSHØGDA

Regnskapsår

Årsregnskapets periode: 01.01.2024 - 31.12.2024

Konsern

Morselskap i konsern: Ja
Konsernregnskap lagt ved: Nei

Regnskapsregler

Regler for små foretak benyttet: Ja
Benyttet ved utarbeidelsen av
årsregnskapet til selskapet: Regnskapslovens alminnelige regler

Årsregnskapet fastsatt av kompetent organ

Bekreftet av representant for selskapet: Fredrik Duenger
Dato for fastsettelse av årsregnskapet: 25.03.2025

Grunnlag for avgivelse

År 2024: Årsregnskap er elektronisk innlevert.
År 2023: Tall er hentet fra elektronisk innlevert årsregnskap fra 2024.

Det er ikke krav til at årsregnskapet m.v. som sendes til Regnskapsregisteret er undertegnet. Kontrollen på at dette er utført ligger hos revisor/enhetens øverste organ. Sikkerheten ivaretas ved at innsender har rolle/rettighet for innsending av årsregnskapet via Altinn, og ved at det bekreftes at årsregnskapet er fastsatt av kompetent organ.

Brønnøysundregistrene, 14.05.2025



Organisasjonsnr: 828 504 312
DUENGER GRUPPEN AS

RESULTATREGNSKAP

Beløp i: NOK	Note	2024	2023
RESULTATREGNSKAP			
Inntekter			
Salgsinntekt		15 713 778	17 483 770
Sum inntekter		15 713 778	17 483 770
Kostnader			
Varekostnad			10 310
Lønnskostnad	1	14 903 715	16 146 412
Avskrivning av driftsmidler og immaterielle eiendeler	2	74 008	34 107
Annen driftskostnad	1	732 634	1 274 662
Sum kostnader		15 710 356	17 465 491
Driftsresultat		3 421	18 279
Finansinntekter og finanskostnader			
Annen renteinntekt		683	859
Annen finansinntekt	3	3 246	2 076
Sum finansinntekter		3 929	2 935
Annen rentekostnad			91
Annen finanskostnad	3	7 351	21 123
Sum finanskostnader		7 351	21 214
Netto finans		-3 422	-18 279
Resultat før skattekostnad		-1	0
Skattekostnad på resultat	4	6 126	
Årsresultat	5	-6 127	0
Årsresultat etter minoritetsinteresser		-6 127	
Totalresultat		-6 127	
Overføringer og disponeringer			
Udekket tap		-6 127	
Sum overføringer og disponeringer		-6 127	



Organisasjonsnr: 828 504 312
DUENGER GRUPPEN AS

BALANSE

Beløp i: NOK **Note** **2024** **2023**

BALANSE - EIENDELER

Anleggsmidler

Immaterielle eiendeler

Utsatt skattefordel 4

Varige driftsmidler

Tomter, bygninger o.a.

fast eiendom 2

Maskiner og anlegg 2

Skip og flytende

installasjoner 2

Driftsløsøre, inventar o.

a. utstyr 2

585 102

659 110

Sum varige driftsmidler 2

585 102

659 110

Finansielle anleggsmidler

Investering i datterselskap 6

Investering i annet

foretak i samme konsern 6

24 401 753

24 401 753

Lån til foretak i samme

konsern 7

Investeringer i

tilknyttet selskap 6

Investeringer i aksjer og

andeler 6

Sum finansielle

anleggsmidler

24 401 753

24 401 753

Sum anleggsmidler

24 986 855

25 060 863

Omløpsmidler

Varer

Fordringer

Kundefordringer 2 560 645

457 900

Andre kortsiktige

fordringer 116 056

141 387

Konsernfordringer 7, 7 153 942

780 405

Sum fordringer 2 830 643

1 379 692

Investeringer

Aksjer og andeler i

foretak i samme konsern 3, 6

Markedsbaserte aksjer 3

Markedsbaserte obligasjoner 3

Andre markedsbaserte

finansielle instrumenter 3

Andre finansielle

instrumenter 3



Bankinnskudd, kontanter og lignende			
Bankinnskudd, kontanter o. l.		764 156	1 490 445
Sum bankinnskudd, kontanter og lignende		764 156	1 490 445
Sum omløpsmidler		3 594 800	2 870 137
SUM EIENDELER		28 581 655	27 931 000
BALANSE - EGENKAPITAL OG GJELD			
Egenkapital			
Innskutt egenkapital			
Aksjekapital	8	9 030 000	9 030 000
Beholdning av egne aksjer	8		
Overkurs		15 284 683	15 284 683
Sum innskutt egenkapital		24 314 683	24 314 683
Opptjent egenkapital			
Annen egenkapital	9	10 000	10 000
Udekket tap		6 127	
Sum opptjent egenkapital		3 874	10 000
Sum egenkapital	5	24 318 557	24 324 683
Gjeld			
Langsiktig gjeld			
Utsatt skatt	4	6 126	
Sum avsetninger for forpliktelser		6 126	
Annen langsiktig gjeld			
Langsiktig konserngjeld	7		
Sum langsiktig gjeld		6 126	0
Kortsiktig gjeld			
Leverandørgjeld		82 672	76 043
Betalbar skatt	4		
Skyldig offentlige avgifter		1 998 547	1 300 059
Annen kortsiktig gjeld		2 175 753	2 230 215
Sum kortsiktig gjeld		4 256 972	3 606 316
Sum gjeld		4 263 098	3 606 316
SUM EGENKAPITAL OG GJELD		28 581 655	27 931 000



Organisasjonsnr: 828 504 312
DUENGER GRUPPEN AS

NOTEOPPLYSNINGER - SELSKAP - alle poster oppgitt i hele tall

Note

1

Antall årsverk i regnskapsåret
14.00

Sum Beløp

Balanseført verdi 31.12. Varige driftsmidler Immaterielle eiend.

Konsernregnskap

Morselskapet sitt navn

Forretningskontor for morselskapet

Begrunnelse for at datterselskap er utelatt fra konsolideringen

Samlet beløp - tilknyttet selskap Årets Fjorårets

Samlet beløp - foretak i samme konsern Årets Fjorårets

Samlet beløp - foretak i samme konsern Årets Fjorårets

Samlet beløp - felles kontrollert virksomhet Årets Fjorårets

Pantstillelse Beløp

Beholdning av egne aksjer Antall Pålydende Andel av aksjek.



Årsregnskap 2024 Duenger Gruppen AS

Resultatregnskap
Balanse
Noter til regnskapet



Org.nr.: 828 504 312



RESULTATREGNSKAP

DUENGER GRUPPEN AS

DRIFTSINNEKTER OG DRIFTSKOSTNADER	Note	2024	2023
Salgsinntekt		15 713 778	17 483 770
Sum driftsinntekter		15 713 778	17 483 770
Varekostnad		0	10 310
Lønnskostnad	1	14 903 715	16 146 412
Avskrivning av driftsmidler og immaterielle eiendeler	2	74 008	34 107
Annen driftskostnad	1	732 634	1 274 662
Sum driftskostnader		15 710 356	17 465 491
Driftsresultat		3 421	18 279
FINANSINNEKTER OG FINANSKOSTNADER			
Annen renteinntekt		683	859
Annen finansinntekt	3	3 246	2 076
Annen rentekostnad		0	91
Annen finanskostnad	3	7 351	21 123
Resultat av finansposter		-3 422	-18 279
Resultat før skattekostnad		-1	0
Skattekostnad på resultat	4	6 126	0
Resultat		-6 127	0
EKSTRAORDINÆRE INNEKTER OG KOSTNADER			
Årsresultat	5	-6 127	0
OVERFØRINGER			
Overført til udekket tap		6 127	0
Sum overføringer		-6 127	0



BALANSE

DUENGER GRUPPEN AS

EIENDELER	Note	2024	2023
ANLEGGSMIDLER			
Driftsløsøre, inventar o.a. utstyr	2	585 102	659 110
Sum varige driftsmidler	2	585 102	659 110
FINANSIELLE ANLEGGSMIDLER			
Investeringer i annet foretak i samme konsern	6	24 401 753	24 401 753
Sum finansielle anleggsmidler		24 401 753	24 401 753
Sum anleggsmidler		24 986 855	25 060 863
OMLØPSMIDLER			
FORDRINGER			
Kundefordringer		2 560 645	457 900
Andre kortsiktige fordringer		116 056	141 387
Konsernfordringer	7	153 942	780 405
Sum fordringer		2 830 643	1 379 692
INVESTERINGER			
Bankinnskudd, kontanter o.l.		764 156	1 490 445
Sum omløpsmidler		3 594 800	2 870 137
Sum eiendeler		28 581 655	27 931 000



BALANSE

DUENGER GRUPPEN AS

EGENKAPITAL OG GJELD	Note	2024	2023
EGENKAPITAL			
INNSKUTT EGENKAPITAL			
Aksjekapital	8	9 030 000	9 030 000
Overkurs		15 284 683	15 284 683
Sum innskutt egenkapital		24 314 683	24 314 683
OPPTJENT EGENKAPITAL			
Annen egenkapital	9	10 000	10 000
Udekket tap		-6 127	0
Sum opptjent egenkapital		3 874	10 000
Sum egenkapital	5	24 318 557	24 324 683
GJELD			
Utsatt skatt	4	6 126	0
Sum avsetning for forpliktelser		6 126	0
KORTSIKTIG GJELD			
Leverandørgjeld		82 672	76 043
Skyldig offentlige avgifter		1 998 547	1 300 059
Annen kortsiktig gjeld		2 175 753	2 230 215
Sum kortsiktig gjeld		4 256 972	3 606 316
Sum gjeld		4 263 098	3 606 316
Sum egenkapital og gjeld		28 581 655	27 931 000

Rudshøgda, 25.03.2025
Styret i Duenger Gruppen AS

Erik Engan
styreleder

Fredrik Duenger
daglig leder

Sigurd Duenger
styremedlem

Jørgen Duenger
styremedlem

Nina Duenger
styremedlem

Kirsten Duenger
styremedlem



Regnskapsprinsipper

Årsregnskapet er satt opp i samsvar med regnskapsloven og NRS 8 - God regnskapsskikk for små foretak.

DRIFTSINNETEKTER

Inntektsføring ved salg av varer skjer på leveringstidspunktet. Tjenester inntektsføres etter hvert som de leveres.

SKATT

Skattekostnaden i resultatregnskapet omfatter både periodens betalbare skatt og endring i utsatt skatt. Utsatt skatt er beregnet med 22 % på grunnlag av de midlertidige forskjeller som eksisterer mellom regnskapsmessige og skattemessige verdier, samt ligningsmessig underskudd til fremføring ved utgangen av regnskapsåret. Skatteøkende og skattereduserende midlertidige forskjeller som reverserer eller kan reverseres i samme periode er utlignet og nettoført.

KLASSIFISERING OG VURDERING AV ANLEGGSMIDLER

Anleggsmidler omfatter eiendeler bestemt til varig eie og bruk. Anleggsmidler er vurdert til anskaffelseskost. Varige driftsmidler balanseføres og avskrives over driftsmidlets økonomiske levetid. Avskrivningsperioden for fast eiendom anskaffet etter 2009 er dekomponert i en del som gjelder råbygget og en del som gjelder faste tekniske installasjoner. Varige driftsmidler nedskrives til gjenvinnbart beløp ved verdifall som forventes ikke å være forbigående. Gjenvinnbart beløp er det høyeste av netto salgsverdi og verdi i bruk. Verdi i bruk er nåverdi av fremtidige kontantstrømmer knyttet til eiendelen. Nedskrivningen reverseres når grunnlaget for nedskrivningen ikke lenger er til stede.

KLASSIFISERING OG VURDERING AV OMLØPSMIDLER

Omløpsmidler og kortsiktig gjeld omfatter normalt poster som forfaller til betaling innen ett år etter balansedagen, samt poster som knytter seg til varekretsløpet. Omløpsmidler vurderes til laveste verdi av anskaffelseskost og virkelig verdi.

AKSJER I DATTERSELSKAP

Datterselskap vurderes etter kostmetoden i selskapsregnskapet. Investeringen er vurdert til anskaffelseskost for aksjene med mindre nedskrivning har vært nødvendig. Det er foretatt nedskrivning til virkelig verdi når verdifall skyldes årsaker som ikke kan forventes å være forbigående og det må anses nødvendig etter god regnskapsskikk. Nedskrivninger er reversert når grunnlaget for nedskrivning ikke lenger er til stede.

Utbytte, konsernbidrag og andre utdelinger fra datterselskap er inntektsført samme år som det er avsatt i givers regnskap. Overstiger utbytte / konsernbidraget andelen av opptjent resultat etter anskaffelsestidspunktet, representerer den overskytende del tilbakebetaling av investert kapital, og utdelingene er fratrukket investeringsens verdi i balansen til morselskapet.

FORDRINGER

Kundefordringer og andre fordringer oppføres til pålydende etter fradrag for avsetning til forventet tap. Avsetning til tap gjøres på grunnlag av en individuell vurdering av de enkelte fordringene.

Note 1 Lønnskostnader og ytelser, godtgjørelser til daglig leder, styret og revisor

LØNSKOSTNADER

	2024	2023
Lønninger	11 733 524	12 970 246
Arbeidsgiveravgift	1 930 178	2 060 915
Pensjonskostnader	509 863	290 162
Andre ytelser	170 154	434 870
Styrehonorar	559 996	390 219



Sum	14 903 715	16 146 412
------------	-------------------	-------------------

Selskapet har i 2024 sysselsatt 14 årsverk.

PENSJONSFORPLIKTELSE

Selskapet er pliktig til å ha tjenstepensjonsordning etter lov om obligatorisk tjenstepensjon. Selskapets pensjonsordninger tilfredsstiller kravene i denne lov.

YTELSER TIL LEDEDE PERSONER

	Daglig leder	Styret
Lønn	1 247 780	0
Styrehonorar	50 000	559 996
Annen godtgjørelse	40 778	0
Sum	1 338 558	559 996

Ledende ansatte har ikke avtale om bonus eller aksjebasert avlønning.

REVISOR

Kostnadsført revisjonshonorar for 2024 utgjør kr 178 798 ekskl. mva. I tillegg kommer honorar for andre tjenester med kr 0 ekskl. mva.

Note 2 Anleggsmidler

	Driftsløstø, inventar ol.	Sum
Anskaffelseskost pr. 01.01.24	693 217	693 217
= Anskaffelseskost 31.12.24	693 217	693 217
Akkumulerte avskrivninger 31.12.24	108 115	108 115
= Bokført verdi 31.12.24	585 102	585 102
Årets ordinære avskrivninger	74 008	74 008
Økonomisk levetid	5-10 år	

Note 3 Verdipapirer

	Eierandel	Anskaffelseskost	Balanseført verdi
Duenger Eiendom AS	100,0%		24 099 848
Ifor Williams Norge AS	100,0%		301 905
Sum			24 401 753



Note 4 Skatt

Årets skattekostnad	2024	2023
Resultatført skatt på ordinært resultat:		
Betalbar skatt	0	0
Endring i utsatt skatt	6 126	0
Skattekostnad ordinært resultat	6 126	0
Skattepliktig inntekt:		
Resultat før skatt	-1	0
Permanente forskjeller	27 848	0
Endring i midlertidige forskjeller	-49 834	-39 901
Skattepliktig inntekt	-21 986	-39 901
Betalbar skatt i balansen:		
Betalbar skatt på årets resultat	0	0
Sum betalbar skatt i balansen	0	0

Skatteeffekten av midlertidige forskjeller og underskudd til fremføring som har gitt opphav til utsatt skatt og utsatte skattefordeler, spesifisert på typer av midlertidige forskjeller

	2024	2023	Endring
Varige driftsmidler	89 735	39 901	-49 834
Sum	89 735	39 901	-49 834
Akkumulert fremførbart underskudd	-61 887	-39 901	21 986
Grunnlag for utsatt skatt / skattefordel	27 847	0	-27 847
Utsatt skatt / skattefordel (22 %)	6 126	0	-6 126

Note 5 Egenkapital

	Aksjekapital	Overkurs	Annen Innskutt egenkapital	Annen egenkapital	Sum egenkapital
Pr. 31.12.2023	9 030 000	15 284 683	0	10 000	24 324 683
Årets resultat				-6 127	-6 127
Pr 31.12.2024	9 030 000	15 284 683	0	3 874	24 318 557

Note 6 Konsern, tilknyttet selskap mv.

Konsernregnskap

Duenger Gruppen AS er morselskap til følgende selskaper:

Duenger Eiendom AS
Ifor Williams Norge AS

Det er ikke krav om utarbeidelse av konsernregnskap i dette konsernet i 2024.



Note 7 Mellomværende med selskap i samme konsern

	2024	2023
Fordringer		
Konsernfordringer	153 942	780 405
Sum	153 942	780 405
Gjeld		
Sum	0	0

Note 8 Aksjonærer

AKSJEKAPITALEN I DUENGER GRUPPEN AS PR. 31.12 BESTÅR AV FØLGENDE AKSJEKLASSER:

	Antall	Pålydende	Bokført
A-aksjer	2	15 000,0	30 000
B-aksjer	600	15 000,0	9 000 000
Sum	602		9 030 000

EIERSTRUKTUR

De største aksjonærene i % pr. 31.12 var:

	A-aksjer	B-aksjer	Sum	Eierandel	Stemmeandel
Duenger Invest AS		150	150	24,9	24,9
F.d. Holding AS		150	150	24,9	24,9
Jdh AS		150	150	24,9	24,9
Nd Holding AS		150	150	24,9	24,9
Sum >1% eierandel		600	600	99,7	99,7
Sum øvrige	2		2	0,3	0,3
Totalt antall aksjer	2	600	602	100,0	100,0

Note 9 Fortsatt drift

Resultatet for 2024 viser et overskudd på kr. -6 127 etter skatt, mot kr. 0 i 2023.

Soliditeten og likviditeten er fortsatt god og det er ikke noe som indikerer at driften ikke kan fortsette.

Duenger Gruppen AS er morselskap i konsernet og alle kostnader i selskapet fordeles på de andre selskapene i konsernet ved årets slutt. Duenger Gruppen AS vil således verken ha underskudd eller overskudd.

Styret vurderer at forutsetningene for fortsatt drift er til stede og legger det til grunn for sin virksomhet.



BDO AS
Tordenskjoldsgt. 13-15
2821 Gjøvik

Uavhengig revisors beretning

Til generalforsamlingen i Duenger Gruppen AS

Konklusjon

Vi har revidert årsregnskapet til Duenger Gruppen AS.

Årsregnskapet består av:

- Balanse per 31. desember 2024
- Resultatregnskap for 2024
- Noter til årsregnskapet, herunder et sammendrag av viktige regnskapsprinsipper.

Etter vår mening:

- Oppfyller årsregnskapet gjeldende lovkrav, og
- Gir årsregnskapet et rettviseende bilde av selskapets finansielle stilling per 31. desember 2024 og av dets resultater for regnskapsåret avsluttet per denne datoen i samsvar med regnskapslovens regler og god regnskapsskikk i Norge.

Grunnlag for konklusjonen

Vi har gjennomført revisjonen i samsvar med International Standards on Auditing (ISA-ene). Våre oppgaver og plikter i henhold til disse standardene er beskrevet nedenfor under Revisors oppgaver og plikter ved revisjonen av årsregnskapet. Vi er uavhengige av selskapet i samsvar med kravene i relevante lover og forskrifter i Norge og International Code of Ethics for Professional Accountants (inkludert internasjonale uavhengighetsstandarder) utstedt av International Ethics Standards Board for Accountants (IESBA-reglene), og vi har overholdt våre øvrige etiske forpliktelser i samsvar med disse kravene. Innhentet revisjonsbevis er etter vår vurdering tilstrekkelig og hensiktsmessig som grunnlag for vår konklusjon.

Styret og daglig leders ansvar for årsregnskapet

Styret og daglig leder (ledelsen) er ansvarlig for å utarbeide årsregnskapet og for at det gir et rettviseende bilde i samsvar med regnskapslovens regler og god regnskapsskikk i Norge. Ledelsen er også ansvarlig for slik intern kontroll som den finner nødvendig for å kunne utarbeide et årsregnskap som ikke inneholder vesentlig feilinformasjon, verken som følge av misligheter eller utilsiktede feil.

Ved utarbeidelsen av årsregnskapet må ledelsen ta standpunkt til selskapets evne til fortsatt drift og opplyse om forhold av betydning for fortsatt drift. Forutsetningen om fortsatt drift skal legges til grunn for årsregnskapet så lenge det ikke er sannsynlig at virksomheten vil bli avvirket.

Revisors oppgaver og plikter ved revisjonen av årsregnskapet

Vårt mål er å oppnå betryggende sikkerhet for at årsregnskapet som helhet ikke inneholder vesentlig feilinformasjon, verken som følge av misligheter eller utilsiktede feil, og å avggi en revisjonsberetning som inneholder vår konklusjon. Betryggende sikkerhet er en høy grad av sikkerhet, men ingen garanti for at en revisjon utført i samsvar med ISA-ene, alltid vil avdekke vesentlig feilinformasjon. Feilinformasjon kan oppstå som følge av misligheter eller utilsiktede feil. Feilinformasjon er å anse som vesentlig dersom den enkeltvis eller samlet med rimelighet kan forventes å påvirke de økonomiske beslutningene som brukerne foretar på grunnlag av årsregnskapet.



For videre beskrivelse av revisors oppgaver og plikter vises det til:
<https://revisorforeningen.no/revisjonsberetninger>

BDO AS

Stig Hagen
statsautorisert revisor
(elektronisk signert)

Penneo Dokumentnrøkket: QM6PU-TXFCK-ANAFY-ASTU2-WMMHI-W1QM9



PENNEO

Signaturene i dette dokumentet er juridisk bindende. Dokument signert med "Penneo™ - sikker digital signatur". De signerende parter sin identitet er registrert, og er listet nedenfor.

"Med min signatur bekrefter jeg alle datoer og innholdet i dette dokument."

Hagen, Stig

Partner

På vegne av: BDO AS

Serienummer: no_bankid:9578-5999-4-1565050

IP: 188.95.xxx.xxx

2025-04-03 13:14:36 UTC



Penneo Dokumentnøkkel: QM6PU-TXFCK-ANAFY-ASTU2-WMVHH-WTQM9

Dette dokumentet er signert digitalt via **Penneo.com**. De signerte dataene er validert ved hjelp av den matematiske hashverdien av det originale dokumentet. All kryptografisk bevisføring er innebygd i denne PDF-en for fremtidig validering.

Dette dokumentet er forseglest med et kvalifisert elektronisk segl ved bruk av et sertifikat og et tidsstempel fra en kvalifisert tilstjenesteleverandør.

Slik kan du bekrefte at dokumentet er originalt

Når du åpner dokumentet i Adobe Reader, kan du se at det er sertifisert av **Penneo A/S**. Dette beviser at innholdet i dokumentet ikke har blitt endret siden tidspunktet for signeringen. Bevis for de individuelle signatørens digitale signaturer er vedlagt dokumentet.

Du kan bekrefte de kryptografiske bevisene ved hjelp av Penneos validator, <https://penneo.com/validator>, eller andre valideringsverktøy for digitale signaturer.



BDO AS
Tordenskjoldsgt. 13-15
2821 Gjøvik

Uavhengig revisors beretning

Til generalforsamlingen i Duenger Gruppen AS

Konklusjon

Vi har revidert årsregnskapet til Duenger Gruppen AS.

Årsregnskapet består av:

- Balanse per 31. desember 2024
- Resultatregnskap for 2024
- Noter til årsregnskapet, herunder et sammendrag av viktige regnskapsprinsipper.

Etter vår mening:

- Oppfyller årsregnskapet gjeldende lovkrav, og
- Gir årsregnskapet et rettviseende bilde av selskapets finansielle stilling per 31. desember 2024 og av dets resultater for regnskapsåret avsluttet per denne datoen i samsvar med regnskapslovens regler og god regnskapsskikk i Norge.

Grunnlag for konklusjonen

Vi har gjennomført revisjonen i samsvar med International Standards on Auditing (ISA-ene). Våre oppgaver og plikter i henhold til disse standardene er beskrevet nedenfor under Revisors oppgaver og plikter ved revisjonen av årsregnskapet. Vi er uavhengige av selskapet i samsvar med kravene i relevante lover og forskrifter i Norge og International Code of Ethics for Professional Accountants (inkludert internasjonale uavhengighetsstandarder) utstedt av International Ethics Standards Board for Accountants (IESBA-reglene), og vi har overholdt våre øvrige etiske forpliktelser i samsvar med disse kravene. Innhentet revisjonsbevis er etter vår vurdering tilstrekkelig og hensiktsmessig som grunnlag for vår konklusjon.

Styret og daglig leders ansvar for årsregnskapet

Styret og daglig leder (ledelsen) er ansvarlig for å utarbeide årsregnskapet og for at det gir et rettviseende bilde i samsvar med regnskapslovens regler og god regnskapsskikk i Norge. Ledelsen er også ansvarlig for slik intern kontroll som den finner nødvendig for å kunne utarbeide et årsregnskap som ikke inneholder vesentlig feilinformasjon, verken som følge av misligheter eller utilsiktede feil.

Ved utarbeidelsen av årsregnskapet må ledelsen ta standpunkt til selskapets evne til fortsatt drift og opplyse om forhold av betydning for fortsatt drift. Forutsetningen om fortsatt drift skal legges til grunn for årsregnskapet så lenge det ikke er sannsynlig at virksomheten vil bli avvirket.

Revisors oppgaver og plikter ved revisjonen av årsregnskapet

Vårt mål er å oppnå betryggende sikkerhet for at årsregnskapet som helhet ikke inneholder vesentlig feilinformasjon, verken som følge av misligheter eller utilsiktede feil, og å avggi en revisjonsberetning som inneholder vår konklusjon. Betryggende sikkerhet er en høy grad av sikkerhet, men ingen garanti for at en revisjon utført i samsvar med ISA-ene, alltid vil avdekke vesentlig feilinformasjon. Feilinformasjon kan oppstå som følge av misligheter eller utilsiktede feil. Feilinformasjon er å anse som vesentlig dersom den enkeltvis eller samlet med rimelighet kan forventes å påvirke de økonomiske beslutningene som brukerne foretar på grunnlag av årsregnskapet.



For videre beskrivelse av revisors oppgaver og plikter vises det til:
<https://revisorforeningen.no/revisjonsberetninger>

BDO AS

Stig Hagen
statsautorisert revisor
(elektronisk signert)

Penneo Dokumentnrøkket: QM6PU-TXFCK-ANAFY-ASTU2-WMMHI-W1QM9



PENNEO

Signaturene i dette dokumentet er juridisk bindende. Dokument signert med "Penneo™ - sikker digital signatur". De signerende parter sin identitet er registrert, og er listet nedenfor.

"Med min signatur bekrefter jeg alle datoer og innholdet i dette dokument."

Hagen, Stig

Partner

På vegne av: BDO AS

Serienummer: no_bankid:9578-5999-4-1565050

IP: 188.95.xxx.xxx

2025-04-03 13:14:36 UTC



Penneo Dokumentnøkkel: QM6PU-TXFCK-ANAFY-ASTU2-WMVHH-WTQM9

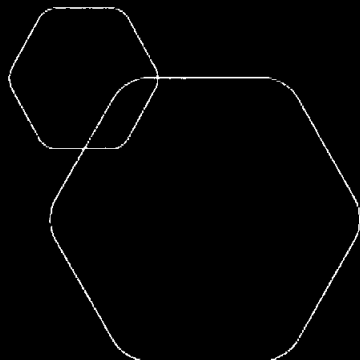
Dette dokumentet er signert digitalt via **Penneo.com**. De signerte dataene er validert ved hjelp av den matematiske hashverdien av det originale dokumentet. All kryptografisk bevisføring er innebygd i denne PDF-en for fremtidig validering.

Dette dokumentet er forseglest med et kvalifisert elektronisk segl ved bruk av et sertifikat og et tidsstempel fra en kvalifisert tilstjenesteleverandør.

Slik kan du bekrefte at dokumentet er originalt

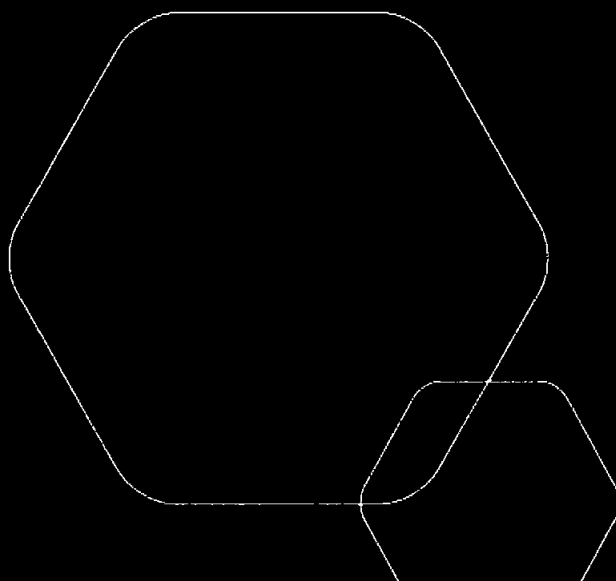
Når du åpner dokumentet i Adobe Reader, kan du se at det er sertifisert av **Penneo A/S**. Dette beviser at innholdet i dokumentet ikke har blitt endret siden tidspunktet for signeringen. Bevis for de individuelle signatørens digitale signaturer er vedlagt dokumentet.

Du kan bekrefte de kryptografiske bevisene ved hjelp av Penneos validator, <https://penneo.com/validator>, eller andre valideringsverktøy for digitale signaturer.



Årsregnskap 2024 Duenger Gruppen AS

Resultatregnskap
Balanse
Noter til regnskapet



Org.nr.: 828 504 312



RESULTATREGNSKAP

DUENGER GRUPPEN AS

DRIFTSINNEKTER OG DRIFTSKOSTNADER	Note	2024	2023
Salgsinntekt		15 713 778	17 483 770
Sum driftsinntekter		15 713 778	17 483 770
Varekostnad		0	10 310
Lønnskostnad	1	14 903 715	16 146 412
Avskrivning av driftsmidler og immaterielle eiendeler	2	74 008	34 107
Annen driftskostnad	1	732 634	1 274 662
Sum driftskostnader		15 710 356	17 465 491
Driftsresultat		3 421	18 279
FINANSINNEKTER OG FINANSKOSTNADER			
Annen renteinntekt		683	859
Annen finansinntekt	3	3 246	2 076
Annen rentekostnad		0	91
Annen finanskostnad	3	7 351	21 123
Resultat av finansposter		-3 422	-18 279
Resultat før skattekostnad		-1	0
Skattekostnad på resultat	4	6 126	0
Resultat		-6 127	0
EKSTRAORDINÆRE INNTEKTER OG KOSTNADER			
Årsresultat	5	-6 127	0
OVERFØRINGER			
Overført til udekket tap		6 127	0
Sum overføringer		-6 127	0



BALANSE

DUENGER GRUPPEN AS

EIENDELER	Note	2024	2023
ANLEGGSMIDLER			
Driftsløsøre, inventar o.a. utstyr	2	585 102	659 110
Sum varige driftsmidler	2	585 102	659 110
FINANSIELLE ANLEGGSMIDLER			
Investeringer i annet foretak i samme konsern	6	24 401 753	24 401 753
Sum finansielle anleggsmidler		24 401 753	24 401 753
Sum anleggsmidler		24 986 855	25 060 863
OMLØPSMIDLER			
FORDRINGER			
Kundefordringer		2 560 645	457 900
Andre kortsiktige fordringer		116 056	141 387
Konsernfordringer	7	153 942	780 405
Sum fordringer		2 830 643	1 379 692
INVESTERINGER			
Bankinnskudd, kontanter o.l.		764 156	1 490 445
Sum omløpsmidler		3 594 800	2 870 137
Sum eiendeler		28 581 655	27 931 000





BALANSE

DUENGER GRUPPEN AS


EGENKAPITAL OG GJELD	Note	2024	2023
EGENKAPITAL			
INNSKUTT EGENKAPITAL			
Aksjekapital	8	9 030 000	9 030 000
Overkurs		15 284 683	15 284 683
Sum innskutt egenkapital		24 314 683	24 314 683
OPPTJENT EGENKAPITAL			
Annen egenkapital	9	10 000	10 000
Udekket tap		-6 127	0
Sum opptjent egenkapital		3 874	10 000
Sum egenkapital	5	24 318 557	24 324 683
GJELD			
Utsatt skatt	4	6 126	0
Sum avsetning for forpliktelser		6 126	0
KORTSIKTIG GJELD			
Leverandørgjeld		82 672	76 043
Skyldig offentlige avgifter		1 998 547	1 300 059
Annen kortsiktig gjeld		2 175 753	2 230 215
Sum kortsiktig gjeld		4 256 972	3 606 316
Sum gjeld		4 263 098	3 606 316
Sum egenkapital og gjeld		28 581 655	27 931 000

Rudshøgda, 25.03.2025
Styret i Duenger Gruppen AS


Erik Engan
styreleder


Fredrik Duenger
daglig leder


Sigurd Duenger
styremedlem


Jørgen Duenger
styremedlem


Nina Duenger
styremedlem


Kirsten Duenger
styremedlem



Regnskapsprinsipper

Årsregnskapet er satt opp i samsvar med regnskapsloven og NRS 8 - God regnskapsskikk for små foretak.

DRIFTSINNTEKTER

Inntektsføring ved salg av varer skjer på leveringstidspunktet. Tjenester inntektsføres etter hvert som de leveres.

SKATT

Skattekostnaden i resultatregnskapet omfatter både periodens betalbare skatt og endring i utsatt skatt. Utsatt skatt er beregnet med 22 % på grunnlag av de midlertidige forskjeller som eksisterer mellom regnskapsmessige og skattemessige verdier, samt ligningsmessig underskudd til fremføring ved utgangen av regnskapsåret. Skatteøkende og skattereduserende midlertidige forskjeller som reverserer eller kan reverseres i samme periode er utlignet og nettoført.

KLASSIFISERING OG VURDERING AV ANLEGGSMIDLER

Anleggsmidler omfatter eiendeler bestemt til varig eie og bruk. Anleggsmidler er vurdert til anskaffelseskost. Varige driftsmidler balanseføres og avskrives over driftsmidlets økonomiske levetid. Avskrivningsperioden for fast eiendom anskaffet etter 2009 er dekomponert i en del som gjelder råbygget og en del som gjelder faste tekniske installasjoner. Varige driftsmidler nedskrives til gjenvinnbart beløp ved verdifall som forventes ikke å være forbigående. Gjenvinnbart beløp er det høyeste av netto salgsverdi og verdi i bruk. Verdi i bruk er nåverdi av fremtidige kontantstrømmer knyttet til eiendelen. Nedskrivningen reverseres når grunnlaget for nedskrivningen ikke lenger er til stede.

KLASSIFISERING OG VURDERING AV OMLØPSMIDLER

Omløpsmidler og kortsiktig gjeld omfatter normalt poster som forfaller til betaling innen ett år etter balansedagen, samt poster som knytter seg til varekretsløpet. Omløpsmidler vurderes til laveste verdi av anskaffelseskost og virkelig verdi.

AKSJER I DATTERSELSKAP

Datterselskap vurderes etter kostmetoden i selskapsregnskapet. Investeringen er vurdert til anskaffelseskost for aksjene med mindre nedskrivning har vært nødvendig. Det er foretatt nedskrivning til virkelig verdi når verdifall skyldes årsaker som ikke kan forventes å være forbigående og det må anses nødvendig etter god regnskapsskikk. Nedskrivninger er reversert når grunnlaget for nedskrivning ikke lenger er til stede.

Utbytte, konsernbidrag og andre utdelinger fra datterselskap er inntektsført samme år som det er avsatt i givers regnskap. Overstiger utbytte / konsernbidraget andelen av opptjent resultat etter anskaffelsestidspunktet, representerer den overskytende del tilbakebetaling av investert kapital, og utdelingene er fratrukket investeringens verdi i balansen til morselskapet.

FORDRINGER

Kundefordringer og andre fordringer oppføres til pålydende etter fradrag for avsetning til forventet tap. Avsetning til tap gjøres på grunnlag av en individuell vurdering av de enkelte fordringene.

Note 1 Lønnskostnader og ytelser, godtgjørelser til daglig leder, styret og revisor

LØNSSKOSTNADER

	2024	2023
Lønninger	11 733 524	12 970 246
Arbeidsgiveravgift	1 930 178	2 060 915
Pensjonskostnader	509 863	290 162
Andre ytelser	170 154	434 870
Styrehonorar	559 996	390 219



Sum	14 903 715	16 146 412
-----	------------	------------

Selskapet har i 2024 sysselsatt 14 årsverk.

PENSJONSFORPLIKTELSER

Selskapet er pliktig til å ha tjenstepensjonsordning etter lov om obligatorisk tjenstepensjon. Selskapets pensjonsordninger tilfredsstiller kravene i denne lov.

YTELSER TIL LEDENDE PERSONER

	Daglig leder	Styret
Lønn	1 247 780	0
Styrehonorar	50 000	559 996
Annen godtgjørelse	40 778	0
Sum	1 338 558	559 996

Ledende ansatte har ikke avtale om bonus eller aksjebasert avlønning.

REVISOR

Kostnadsført revisjonshonorar for 2024 utgjør kr 178 798 ekskl. mva. I tillegg kommer honorar for andre tjenester med kr 0 ekskl. mva.

Note 2 Anleggsmidler

	Driftsløstøre, inventar ol.	Sum
Anskaffelseskost pr. 01.01.24	693 217	693 217
= Anskaffelseskost 31.12.24	693 217	693 217
Akkumulerte avskrivninger 31.12.24	108 115	108 115
= Bokført verdi 31.12.24	585 102	585 102
Årets ordinære avskrivninger	74 008	74 008
Økonomisk levetid	5-10 år	

Note 3 Verdipapirer

	Eier- andel	Anskaffelses kost	Balanseført verdi
Duenger Eiendom AS	100,0%		24 099 848
Ifor Williams Norge AS	100,0%		301 905
Sum			24 401 753



Note 4 Skatt

Årets skattekostnad	2024	2023
Resultatført skatt på ordinært resultat:		
Betalbar skatt	0	0
Endring i utsatt skatt	6 126	0
Skattekostnad ordinært resultat	6 126	0
Skattepliktig inntekt:		
Resultat før skatt	-1	0
Permanente forskjeller	27 848	0
Endring i midlertidige forskjeller	-49 834	-39 901
Skattepliktig inntekt	-21 986	-39 901
Betalbar skatt i balansen:		
Betalbar skatt på årets resultat	0	0
Sum betalbar skatt i balansen	0	0

Skatteeffekten av midlertidige forskjeller og underskudd til fremføring som har gitt opphav til utsatt skatt og utsatte skattefordeler, spesifisert på typer av midlertidige forskjeller

	2024	2023	Endring
Varige driftsmidler	89 735	39 901	-49 834
Sum	89 735	39 901	-49 834
Akkumulert fremførbart underskudd	-61 887	-39 901	21 986
Grunnlag for utsatt skatt / skattefordel	27 847	0	-27 847
Utsatt skatt / skattefordel (22 %)	6 126	0	-6 126

Note 5 Egenkapital

	Aksjekapital	Overkurs	Annen Innskutt egenkapital	Annen egenkapital	Sum egenkapital
Pr. 31.12.2023	9 030 000	15 284 683	0	10 000	24 324 683
Årets resultat				-6 127	-6 127
Pr 31.12.2024	9 030 000	15 284 683	0	3 874	24 318 557

Note 6 Konsern, tilknyttet selskap mv.

Konsernregnskap

Duenger Gruppen AS er morselskap til følgende selskaper:

Duenger Eiendom AS
Ifor Williams Norge AS

Det er ikke krav om utarbeidelse av konsernregnskap i dette konsernet i 2024.



Note 7 Mellomværende med selskap i samme konsern

	2024	2023
Fordringer		
Konsernfordringer	153 942	780 405
Sum	153 942	780 405
Gjeld		
Sum	0	0

Note 8 Aksjonærer

AKSJEKAPITALEN I DUENGER GRUPPEN AS PR. 31.12 BESTÅR AV FØLGENDE AKSJEKLASSER:

	Antall	Pålydende	Bokført
A-aksjer	2	15 000,0	30 000
B-aksjer	600	15 000,0	9 000 000
Sum	602		9 030 000

EIERSTRUKTUR

De største aksjonærene i % pr. 31.12 var:

	A-aksjer	B-aksjer	Sum	Eierandel	Stemmeandel
Duenger Invest AS		150	150	24,9	24,9
F.d. Holding AS		150	150	24,9	24,9
Jdh AS		150	150	24,9	24,9
Nd Holding AS		150	150	24,9	24,9
Sum >1% eierandel		600	600	99,7	99,7
Sum øvrige	2		2	0,3	0,3
Totalt antall aksjer	2	600	602	100,0	100,0

Note 9 Fortsatt drift

Resultatet for 2024 viser et overskudd på kr. -6 127 etter skatt, mot kr. 0 i 2023.

Soliditeten og likviditeten er fortsatt god og det er ikke noe som indikerer at driften ikke kan fortsette.

Duenger Gruppen AS er morselskap i konsernet og alle kostnader i selskapet fordeles på de andre selskapene i konsernet ved årets slutt. Duenger Gruppen AS vil således verken ha underskudd eller overskudd.

Styret vurderer at forutsetningene for fortsatt drift er til stede og legger det til grunn for sin virksomhet.