



## ÅRSREGNSKAPET FOR REGNSKAPSÅRET 2022 - GENERELL INFORMASJON

### Enheten

Organisasjonsnummer: 989 128 604  
Organisasjonsform: Aksjeselskap  
Foretaksnavn: NAALSUND HOLDING AS  
Forretningsadresse: c/o Aase Oldervoll Naalsund  
Strandgaten 195  
5004 BERGEN

### Regnskapsår

Årsregnskapets periode: 01.01.2022 - 31.12.2022

### Konsern

Morselskap i konsern: Nei

### Regnskapsregler

Regler for små foretak benyttet: Ja  
Benyttet ved utarbeidelsen av årsregnskapet til selskapet: Regnskapslovens alminnelige regler

### Årsregnskapet fastsatt av kompetent organ

Bekreftet av representant for selskapet: Aase Oldervoll Naalsund  
Dato for fastsettelse av årsregnskapet: 27.06.2023

### Grunnlag for avgivelse

År 2022: Årsregnskapet er elektronisk innlevert  
År 2021: Tall er hentet fra elektronisk innlevert årsregnskap fra 2022

*Det er ikke krav til at årsregnskapet m.v. som sendes til Regnskapsregisteret er undertegnet. Kontrollen på at dette er utført ligger hos revisor/enhetens øverste organ. Sikkerheten ivaretas ved at innsender har rolle/rettighet for innsending av årsregnskapet via Altinn, og ved at det bekreftes at årsregnskapet er fastsatt av kompetent organ.*

Brønnøysundregistrene, 24.07.2024



## Resultatregnskap

Beløp i: NOK	Note	2022	2021
<b>RESULTATREGNSKAP</b>			
<b>Kostnader</b>			
Annen driftskostnad	1	25 998	43 381
<b>Sum kostnader</b>		<b>25 998</b>	<b>43 381</b>
<b>Driftsresultat</b>		<b>-25 998</b>	<b>-43 381</b>
<b>Finansinntekter og finanskostnader</b>			
Annen renteinntekt		162 896	204 065
Annen finansinntekt		0	2 717 446
<b>Sum finansinntekter</b>		<b>162 896</b>	<b>2 921 511</b>
Annen rentekostnad		41	
Annen finanskostnad		2 035 581	
<b>Sum finanskostnader</b>		<b>2 035 622</b>	
<b>Netto finans</b>		<b>-1 872 726</b>	<b>2 921 511</b>
<b>Ordinært resultat før skattekostnad</b>		<b>-1 898 724</b>	<b>2 878 130</b>
Skattekostnad på ordinært resultat	2	-1 501	17 561
<b>Ordinært resultat etter skattekostnad</b>		<b>-1 897 223</b>	<b>2 860 569</b>
<b>Årsresultat</b>		<b>-1 897 223</b>	<b>2 860 569</b>
<b>Overføringer og disponeringer</b>			
Ordinært utbytte	3	1 000 000	500 000
Overføringer til/fra annen egenkapital	3	-2 897 223	2 360 569
<b>Sum overføringer og disponeringer</b>		<b>-1 897 223</b>	<b>2 860 569</b>



### Balanse

Beløp i: NOK	Note	2022	2021
<b>BALANSE - EIENDELER</b>			
<b>Anleggsmidler</b>			
<b>Immaterielle eiendeler</b>			
Utsatt skattefordel	2	6 791	0
<b>Sum immaterielle eiendeler</b>		<b>6 791</b>	<b>0</b>
<b>Sum anleggsmidler</b>		<b>6 791</b>	<b>0</b>
<b>Omløpsmidler</b>			
<b>Varer</b>			
<b>Investeringer</b>			
Markedsbaserte aksjer	4	19 423 964	21 398 211
<b>Sum investeringer</b>		<b>19 423 964</b>	<b>21 398 211</b>
<b>Bankinnskudd, kontanter og lignende</b>			
Bankinnskudd, kontanter og lignende		8 426 496	8 886 323
<b>Sum bankinnskudd, kontanter og lignende</b>		<b>8 426 496</b>	<b>8 886 323</b>
<b>Sum omløpsmidler</b>		<b>27 850 460</b>	<b>30 284 534</b>
<b>SUM EIENDELER</b>		<b>27 857 251</b>	<b>30 284 534</b>
<b>BALANSE - EGENKAPITAL OG GJELD</b>			
<b>Egenkapital</b>			
<b>Innskutt egenkapital</b>			
Selskapskapital	3,5	2 100 000	2 100 000
Overkurs	3	7 902	7 902
<b>Sum innskutt egenkapital</b>		<b>2 107 902</b>	<b>2 107 902</b>
<b>Opptjent egenkapital</b>			
Annen egenkapital	3	24 719 231	27 616 454
<b>Sum opptjent egenkapital</b>		<b>24 719 231</b>	<b>27 616 454</b>



## Balanse

<b>Beløp i: NOK</b>	<b>Note</b>	<b>2022</b>	<b>2021</b>
<b>Sum egenkapital</b>		<b>26 827 133</b>	<b>29 724 356</b>
<b>Gjeld</b>			
<b>Langsiktig gjeld</b>			
Utsatt skatt	2	0	24 828
<b>Sum avsetninger for forpliktelser</b>		<b>0</b>	<b>24 828</b>
<b>Annen langsiktig gjeld</b>			
<b>Sum langsiktig gjeld</b>		<b>0</b>	<b>24 828</b>
<b>Kortsiktig gjeld</b>			
Betalbar skatt	2	30 118	35 350
Utbytte	3	1 000 000	500 000
<b>Sum kortsiktig gjeld</b>		<b>1 030 118</b>	<b>535 350</b>
<b>Sum gjeld</b>		<b>1 030 118</b>	<b>560 178</b>
<b>SUM EGENKAPITAL OG GJELD</b>		<b>27 857 251</b>	<b>30 284 534</b>



Brønnøysundregistrene

ÅRSREGNSKAP FOR REGNSKAPSÅRET 2022 - GENERELL INFORMASJON

Journalnummer: 2023 577646

**Enheten**

Organisasjonsnummer: 989 128 604  
Organisasjonsform: Aksjeselskap  
Foretaksnavn: NAALSUND HOLDING AS  
Forretningsadresse: c/o Aase Oldervoll Naalsund  
Strandgaten 195  
5004 BERGEN

**Regnskapsår**

Årsregnskapets periode: 01.01.2022 - 31.12.2022

**Konsern**

Morselskap i konsern: Nei

**Regnskapsregler**

Regler for små foretak benyttet: Ja  
Benyttet ved utarbeidelsen av  
årsregnskapet til selskapet: Regnskapslovens alminnelige regler

**Årsregnskapet fastsatt av kompetent organ**

Bekreftet av representant for selskapet: Aase Oldervoll Naalsund  
Dato for fastsettelse av årsregnskapet: 27.06.2023

**Grunnlag for avgivelse**

År 2022: Årsregnskap er elektronisk innlevert.  
År 2021: Tall er hentet fra elektronisk innlevert årsregnskap fra 2022.

*Det er ikke krav til at årsregnskapet m.v. som sendes til Regnskapsregisteret er undertegnet. Kontrollen på at dette er utført ligger hos revisor/enhetens øverste organ. Sikkerheten ivaretas ved at innsender har rolle/rettighet for innsending av årsregnskapet via Altinn, og ved at det bekreftes at årsregnskapet er fastsatt av kompetent organ.*

Brønnøysundregistrene, 13.07.2023



Organisasjonsnr: 989 128 604  
NAALSUND HOLDING AS

## RESULTATREGNSKAP

<b>Beløp i: NOK</b>	<b>Note</b>	<b>2022</b>	<b>2021</b>
<b>RESULTATREGNSKAP</b>			
<b>Kostnader</b>			
Annen driftskostnad	1	25 998	43 381
<b>Sum kostnader</b>		<b>25 998</b>	<b>43 381</b>
<b>Driftsresultat</b>		<b>-25 998</b>	<b>-43 381</b>
<b>Finansinntekter og finanskostnader</b>			
Annen renteinntekt		162 896	204 065
Annen finansinntekt		0	2 717 446
<b>Sum finansinntekter</b>		<b>162 896</b>	<b>2 921 511</b>
Annen rentekostnad		41	
Annen finanskostnad		2 035 581	
<b>Sum finanskostnader</b>		<b>2 035 622</b>	
<b>Netto finans</b>		<b>-1 872 726</b>	<b>2 921 511</b>
<b>Ordinært resultat før skattekostnad</b>		<b>-1 898 724</b>	<b>2 878 130</b>
Skattekostnad på ordinært resultat	2	-1 501	17 561
<b>Ordinært resultat etter skattekostnad</b>		<b>-1 897 223</b>	<b>2 860 569</b>
<b>Årsresultat</b>		<b>-1 897 223</b>	<b>2 860 569</b>
<b>Overføringer og disponeringer</b>			
Ordinært utbytte	3	1 000 000	500 000
Overføringer til/fra annen egenkapital	3	-2 897 223	2 360 569
<b>Sum overføringer og disponeringer</b>		<b>-1 897 223</b>	<b>2 860 569</b>



Organisasjonsnr: 989 128 604  
NAALSUND HOLDING AS

## BALANSE

Beløp i: NOK	Note	2022	2021
<b>BALANSE - EIENDELER</b>			
<b>Anleggsmidler</b>			
<b>Immaterielle eiendeler</b>			
Utsatt skattefordel	2	6 791	0
<b>Sum immaterielle eiendeler</b>		<b>6 791</b>	<b>0</b>
<b>Sum anleggsmidler</b>		<b>6 791</b>	<b>0</b>
<b>Omløpsmidler</b>			
<b>Varer</b>			
<b>Investeringer</b>			
Markedsbaserte aksjer	4	19 423 964	21 398 211
<b>Sum investeringer</b>		<b>19 423 964</b>	<b>21 398 211</b>
<b>Bankinnskudd, kontanter og lignende</b>			
Bankinnskudd, kontanter og lignende		8 426 496	8 886 323
<b>Sum bankinnskudd, kontanter og lignende</b>		<b>8 426 496</b>	<b>8 886 323</b>
<b>Sum omløpsmidler</b>		<b>27 850 460</b>	<b>30 284 534</b>
<b>SUM EIENDELER</b>		<b>27 857 251</b>	<b>30 284 534</b>
<b>BALANSE - EGENKAPITAL OG GJELD</b>			
<b>Egenkapital</b>			
<b>Innskutt egenkapital</b>			
Selskapskapital	3,5	2 100 000	2 100 000
Overkurs	3	7 902	7 902
<b>Sum innskutt egenkapital</b>		<b>2 107 902</b>	<b>2 107 902</b>
<b>Opptjent egenkapital</b>			
Annen egenkapital	3	24 719 231	27 616 454
<b>Sum opptjent egenkapital</b>		<b>24 719 231</b>	<b>27 616 454</b>
<b>Sum egenkapital</b>		<b>26 827 133</b>	<b>29 724 356</b>
<b>Gjeld</b>			
<b>Langsiktig gjeld</b>			
Utsatt skatt	2	0	24 828
<b>Sum avsetninger for forpliktelser</b>		<b>0</b>	<b>24 828</b>
<b>Annen langsiktig gjeld</b>			



Sum langsiktig gjeld		0	24 828
<b>Kortsiktig gjeld</b>			
Betalbar skatt	2	30 118	35 350
Utbytte	3	1 000 000	500 000
Sum kortsiktig gjeld		1 030 118	535 350
Sum gjeld		1 030 118	560 178
<b>SUM EGENKAPITAL OG GJELD</b>		<b>27 857 251</b>	<b>30 284 534</b>



Organisasjonsnr: 989 128 604  
NAALSUND HOLDING AS

NOTEOPPLYSNINGER - SELSKAP - alle poster oppgitt i hele tall

## Note

Antall årsverk i regnskapsåret  
0.00

<u>Sum</u>	<u>Beløp</u>
<u>Balanseført verdi 31.12.</u>	<u>Varige driftsmidler Immaterielle eiend.</u>

## Konsernregnskap

Morselskapet sitt navn

Forretningskontor for morselskapet

## Begrunnelse for at datterselskap er utelatt fra konsolideringen

<u>Samlet beløp - tilknyttet selskap</u>	<u>Årets</u>	<u>Fjorårets</u>
--	--------------	------------------

<u>Samlet beløp - foretak i samme konsern</u>	<u>Årets</u>	<u>Fjorårets</u>
---	--------------	------------------

<u>Samlet beløp - foretak i samme konsern</u>	<u>Årets</u>	<u>Fjorårets</u>
---	--------------	------------------

<u>Samlet beløp - felles kontrollert virksomhet</u>	<u>Årets</u>	<u>Fjorårets</u>
---	--------------	------------------

<u>Pantstillelse</u>	<u>Beløp</u>
----------------------	--------------

<u>Beholdning av egne aksjer</u>	<u>Antall</u>	<u>Pålydende</u>	<u>Andel av aksjek.</u>
----------------------------------	---------------	------------------	-------------------------



**Naalsund Holding AS**

**RESULTATREGNSKAP**

	Noter	2022	2021
Andre driftsinntekter		<u>0</u>	<u>0</u>
<b>Sum driftsinntekter</b>		<u>0</u>	<u>0</u>
Andre driftskostnader	1	<u>25 998</u>	<u>43 381</u>
<b>Sum driftskostnader</b>		<u>25 998</u>	<u>43 381</u>
<b>Driftsresultat</b>		<u>-25 998</u>	<u>-43 381</u>
Renteinntekter		162 896	204 065
Annen finansinntekt		0	2 717 446
Rentekostnader		-41	0
Annen finanskostnad		<u>-2 035 581</u>	<u>0</u>
Netto finansposter		<u>-1 872 726</u>	<u>2 921 511</u>
<b>Ordinært resultat før skattekostnad</b>		<u>-1 898 724</u>	<u>2 878 130</u>
Skattekostnad på ordinært resultat	2	<u>1 501</u>	<u>-17 561</u>
<b>Årsresultat</b>		<u>-1 897 223</u>	<u>2 860 569</u>
<b>Opplysninger om disponering av årets resultat:</b>			
Avsatt til utbytte	3	-1 000 000	-500 000
Endring annen egenkapital	3	<u>2 897 223</u>	<u>-2 360 569</u>
Sum disponert		<u>1 897 223</u>	<u>-2 860 569</u>



**Naalsund Holding AS**

**BALANSE PR. 31.12.**

	Noter	2022	2021
<b>EIENDELER</b>			
<b>Anleggsmidler</b>			
<b>Immaterielle eiendeler</b>			
Utsatt skattefordel	2	<u>6 791</u>	<u>0</u>
<b>Sum immaterielle eiendeler</b>		<u>6 791</u>	<u>0</u>
<b>Omløpsmidler</b>			
<b>Investeringer</b>			
Investering i rente og aksjefond	4	<u>19 423 964</u>	<u>21 398 211</u>
Sum investeringer		<u>19 423 964</u>	<u>21 398 211</u>
<b>Bankinnskudd, kontanter o.l.</b>		<u>8 426 496</u>	<u>8 886 323</u>
<b>Sum omløpsmidler</b>		<u>27 850 460</u>	<u>30 284 534</u>
<b>SUM EIENDELER</b>		<u>27 857 251</u>	<u>30 284 534</u>





## Naalsund Holding AS

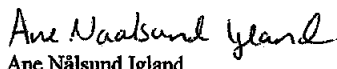
## BALANSE PR. 31.12.

	Noter	2022	2021
<b>EGENKAPITAL OG GJELD</b>			
<b>Egenkapital</b>			
<b>Innskutt egenkapital</b>			
Aksjekapital (2100 aksjer a`kr 1000)	3 og 5	2 100 000	2 100 000
Overkursfond	3	<u>7 902</u>	<u>7 902</u>
<b>Sum innskutt egenkapital</b>		<u>2 107 902</u>	<u>2 107 902</u>
<b>Opptjent egenkapital</b>			
Arnen egenkapital	3	<u>24 719 231</u>	<u>27 616 454</u>
<b>Sum opptjent egenkapital</b>		<u>24 719 231</u>	<u>27 616 454</u>
<b>Sum egenkapital</b>		<u>26 827 133</u>	<u>29 724 356</u>
<b>Gjeld</b>			
<b>Avsetning for forpliktelser</b>			
Utsatt skatt	2	<u>0</u>	<u>24 828</u>
<b>Sum avsetning for forpliktelser</b>		<u>0</u>	<u>24 828</u>
<b>Kortsiktig gjeld</b>			
Betalbar skatt	2	30 118	35 350
Avsatt utbytte	3	<u>1 000 000</u>	<u>500 000</u>
<b>Sum kortsiktig gjeld</b>		<u>1 030 118</u>	<u>535 350</u>
<b>Sum gjeld</b>		<u>1 030 118</u>	<u>560 178</u>
<b>SUM EGENKAPITAL OG GJELD</b>		<u>27 857 251</u>	<u>30 284 534</u>

Bergen, 27. Juni 2023

  
Aase Oldervoll Naalsund  
Styrets leder/daglig leder

  
Jostein Naalsund  
Styremedlem

  
Ane Naalsund Igland  
Styremedlem



## Naalsund Holding AS

### Noter til regnskapet 2022

#### Regnskapsprinsipper mv.

Selskapet ble stiftet 14. desember 2005.

Årsregnskapet er satt opp i samsvar med regnskapsloven og god regnskapsskikk for små foretak.

#### *Klassifisering av balanseposter*

Eiendeler bestemt til varig eie eller bruk klassifiseres som anleggsmidler. Fordringer klassifiseres som omløpsmidler hvis de skal tilbakebetales i løpet av ett år etter utbetalingstidspunktet. For gjeld legges analoge kriterier til grunn.

#### *Generelle vurderingsprinsipper*

Eiendeler vurderes til det laveste av anskaffelseskost og virkelig verdi.

#### *Investering i og avkastning av investeringer i andre selskaper*

Selskapet bruker kostmetoden for investeringer i andre selskaper. Mottatte utdelinger regnskapsføres i utgangspunktet som inntekt, men som reduksjon av balanseført verdi hvis utdelingen overstiger opptjente resultater fra tidspunktet for verdsettelse av investeringen.

Anskaffelseskost er en kontinuitetsverdi, som svarer til andelen av regnskapsmessig egenkapital i det overførte selskapet pr. 31.12.2004.

#### *Kortsiktige investeringer i aksjer, andeler, aksjefond, obligasjonsfond:*

For kortsiktige investeringer brukes markedsverdiprinsippet. Verdien i balansen tilsvarer markedsverdien av investeringene pr. 31.12. Mottatte utdelinger, og realiserte og urealiserte gevinster/tap, resultatføres som finansposter.

#### *Skatter*

Skattekostnaden i resultatregnskapet omfatter både periodens betalbare skatt og endring i utsatt skatt. Utsatt skatt beregnes på grunnlag av de midlertidige forskjeller som eksisterer mellom regnskapsmessige og skattemessige verdier, samt eventuelt ligningsmessig underskudd til fremføring ved utgangen av regnskapsåret. Skatteøkende og skattereduserende midlertidige forskjeller som reverserer eller kan reversere i samme periode er utlignet. Oppføring av utsatt skattefordel på netto skattereduserende forskjeller som ikke er utlignet og underskudd til fremføring, begrunnes med antatt fremtidig inntjening. Utsatt skatt og skattefordel som kan balanseføres oppføres netto i balansen. Utsatt skatt regnskapsføres til nominelt beløp.



**Naalsund Holding AS**

**Noter til regnskapet 2022**

**Note 1 Lønnskostnader, godtgjørelser m.v.**

Selskapet har ingen ansatte.

Det er ikke kostnadsført lønn eller styrehonorar i 2022

**Revisor**

Kostnadsført revisjonshonorar inkludert merverdiavgift utgjør kr 24.375. Beløpet inkluderer bistand ved oppsett av årsregnskap kr 3.750 og bistand ved oppsett av ligningspapirer med kr 3.750

**Note 2 Skatt**

<b>Årets skattekostnad fremkommer slik:</b>	<b>2022</b>	<b>2021</b>
Betalbar skatt på årets resultat	30 118	35 350
For mye avsatt skatt tidligere år	-	-
Endring utsatt skatt	(31 619)	(17 789)
<b>Årets totale skattekostnad</b>	<b>(1 501)</b>	<b>17 561</b>

**Betalbar skatt i årets skattekostnad fremkommer slik:**

Ordinært resultat før skattekostnad	(1 898 724)	2 878 130
Endring midlertidige forskjeller	-	-
Permanent forskjell. Urealisert tap/gevinst investering i aksjefond	2 035 581	(2 717 446)
Andre permanente forskjeller	41	-
<b>Grunnlag betalbar skatt</b>	<b>136 898</b>	<b>160 684</b>

<b>Betalbar skatt på årets resultat</b>	<b>30 118</b>	<b>35 350</b>
---	---------------	---------------

**Betalbar skatt i balansen**

Betalbar skatt på årets resultat	30 118	35 350
<b>Betalbar skatt i balansen</b>	<b>30 118</b>	<b>35 350</b>

**Spesifikasjon av grunnlag for utsatt skatt**

**Forskjeller som utlignes:**

Netto midlertidige forskjeller investeringer i fond	143 725	(30 869)	112 856
Sum	143 725	(30 869)	112 856
Utsatt skatt i balansen 22 %	31 619	(6 791)	24 828



## Naalsund Holding AS

### Noter til regnskapet 2022

#### Note 3 Egenkapital og fortsatt drift

	Aksjekapital	Overkursfond	Annen egenkapital	Sum
Egenkapital pr 31.12.2021	2 100 000	7 902	27 616 454	29 724 356
Årets resultat	-	-	-1 897 223	-1 897 223
Avsatt utbytte	-	-	-1 000 000	-1 000 000
<b>Egenkapital pr. 31.12.2022</b>	<b>2 100 000</b>	<b>7 902</b>	<b>24 719 231</b>	<b>26 827 133</b>

Regnskapet avlegges under forutsetning og fortsatt drift. Selskapet har en solid egenkapital.

#### Note 4 Investering i rente - og aksjefond

	Anskaffelses- kost	Balanseført verdi
<b>Sum finansielle omløpsmidler</b>		
Investeringer i aksjefond innenfor fritaksmetoden	11 600 000	15 770 330
Investeringer i rentefond utenfor fritaksmetoden	3 684 503	3 653 634
<b>Sum finansielle omløpsmidler</b>	<b>15 284 503</b>	<b>19 423 964</b>

Finansielle omløpsmidler er vurdert til markedsverdi 31.12.2022

#### Note 5 Aksjekapital og aksjonærinformasjon

Aksjekapitalen på kr 2.100.000 består av 2100 aksjer à kr 1000.

Selskapets aksjonærer pr. 31.12.22

Aksjonærer	Antall aksjer	Eierandel
Jostein Naalsund	420	20 % Styremedlem
Aase Oldervoll Naalsund	420	20 % Styrets leder / daglig ledre
Silje Gjerde Naalsund	420	20 %
Ane Nålsund Igland	420	20 % Styremedlem
Åsne Naalsund Aldal	420	20 %
Sum	2100	100 %



Til generalforsamlingen i Naalsund Holding AS

## Uavhengig revisors beretning

### Konklusjon

Vi har revidert årsregnskapet for Naalsund Holding AS som består av balanse per 31. desember 2022, resultatregnskap for regnskapsåret avsluttet per denne datoen og noter til årsregnskapet, herunder et sammendrag av viktige regnskapsprinsipper.

Etter vår mening

- oppfyller årsregnskapet gjeldende lovkrav, og
- gir årsregnskapet et rettviseende bilde av selskapets finansielle stilling per 31. desember 2022, og av dets resultater for regnskapsåret avsluttet per denne datoen i samsvar med regnskapslovens regler og god regnskapsskikk i Norge.

### Grunnlag for konklusjonen

Vi har gjennomført revisjonen i samsvar med International Standards on Auditing (ISA-ene). Våre oppgaver og plikter i henhold til disse standardene er beskrevet nedenfor under *Revisors oppgaver og plikter ved revisjonen av årsregnskapet*. Vi er uavhengige av selskapet i samsvar med kravene i relevante lover og forskrifter i Norge og International Code of Ethics for Professional Accountants (inkludert internasjonale uavhengighetsstandarder) utstedt av International Ethics Standards Board for Accountants (IESBA-reglene), og vi har overholdt våre øvrige etiske forpliktelser i samsvar med disse kravene. Innhentet revisjonsbevis er etter vår vurdering tilstrekkelig og hensiktsmessig som grunnlag for vår konklusjon.

### Styrets og daglig leders ansvar for årsregnskapet

Styret og daglig leder (ledelsen) er ansvarlige for å utarbeide årsregnskapet og for at det gir et rettviseende bilde i samsvar med regnskapslovens regler og god regnskapsskikk i Norge. Ledelsen er også ansvarlig for slik internkontroll som den finner nødvendig for å kunne utarbeide et årsregnskap som ikke inneholder vesentlig feilinformasjon, verken som følge av misligheter eller utilsiktede feil.

Ved utarbeidelsen av årsregnskapet må ledelsen ta standpunkt til selskapets evne til fortsatt drift og opplyse om forhold av betydning for fortsatt drift. Forutsetningen om fortsatt drift skal legges til grunn for årsregnskapet så lenge det ikke er sannsynlig at virksomheten vil bli avvirket.

### Revisors oppgaver og plikter ved revisjonen av årsregnskapet

Vårt mål er å oppnå betryggende sikkerhet for at årsregnskapet som helhet ikke inneholder vesentlig feilinformasjon, verken som følge av misligheter eller utilsiktede feil, og å avgi en revisjonsberetning som inneholder vår konklusjon. Betryggende sikkerhet er en høy grad av sikkerhet, men ingen garanti for at en revisjon utført i samsvar med ISA-ene, alltid vil avdekke vesentlig feilinformasjon. Feilinformasjon kan oppstå som følge av misligheter eller utilsiktede feil. Feilinformasjon er å anse som vesentlig dersom den enkeltvis eller samlet med rimelighet kan forventes å påvirke de økonomiske beslutningene som brukerne foretar på grunnlag av årsregnskapet.

PricewaterhouseCoopers AS, Sandviksbodene 2A, Postboks 3984 - Sandviken, NO-5835 Bergen  
T: 02316, org. no.: 987 009 713 MVA, [www.pwc.no](http://www.pwc.no)  
Statsautoriserte revisorer, medlemmer av Den norske Revisorforening og autorisert regnskapsførerselskap



For videre beskrivelse av revisors oppgaver og plikter vises det til:  
<https://revisorforeningen.no/revisjonsberetninger>

Bergen, 27. juni 2023  
**PricewaterhouseCoopers AS**

Ole Martin Waage  
Statsautorisert revisor  
(elektronisk signert)



 Securely signed with Brevio

Revisjonsberetning

**Signers:**

<b>Name</b>	<b>Method</b>	<b>Date</b>
Waage, Ole Martin	BANKID	2023-06-28 11:09

**This document package contains:**  
- Closing page (this page)  
- The original document(s)  
- The electronic signatures. These are not visible in the document, but are electronically integrated.



This file is sealed with a digital signature.  
The seal is a guarantee for the authenticity  
of the document.