



ÅRSREGNSKAPET FOR REGNSKAPSÅRET 2020 - GENERELL INFORMASJON

Enheten

Organisasjonsnummer: 988 805 963
Organisasjonsform: Aksjeselskap
Foretaksnavn: HELVIG HOLDING AS
Forretningsadresse: Tertnesflaten 59
5114 TERTNES

Regnskapsår

Årsregnskapets periode: 01.01.2020 - 31.12.2020

Konsern

Morselskap i konsern: Nei

Regnskapsregler

Regler for små foretak benyttet: Ja
Benyttet ved utarbeidelsen av årsregnskapet til selskapet: Regnskapslovens alminnelige regler

Årsregnskapet fastsatt av kompetent organ

Bekreftet av representant for selskapet: Olav Helvig
Dato for fastsettelse av årsregnskapet: 07.05.2021

Grunnlag for avgivelse

År 2020: Årsregnskapet er elektronisk innlevert
År 2019: Tall er hentet fra elektronisk innlevert årsregnskap fra 2020

Det er ikke krav til at årsregnskapet m.v. som sendes til Regnskapsregisteret er undertegnet. Kontrollen på at dette er utført ligger hos revisor/enhetens øverste organ. Sikkerheten ivaretas ved at innsender har rolle/rettighet for innsending av årsregnskapet via Altinn, og ved at det bekreftes at årsregnskapet er fastsatt av kompetent organ.

Brønnøysundregistrene, 03.06.2022



Resultatregnskap

Beløp i: NOK	Note	2020	2019
RESULTATREGNSKAP			
Inntekter			
Salgsinntekt			44 100
Sum inntekter			44 100
Kostnader			
Lønnskostnad	4		
Annen driftskostnad	4	522 788	64 971
Sum kostnader		522 788	64 971
Driftsresultat		-522 788	-20 871
Finansinntekter og finanskostnader			
Annen renteinntekt			15 008
Sum finansinntekter			15 008
Annen finanskostnad		48 480	30
Sum finanskostnader		48 480	30
Netto finans		-48 480	14 978
Ordinært resultat før skattekostnad		-571 268	-5 893
Skattekostnad på ordinært resultat	5		
Ordinært resultat etter skattekostnad		-571 268	-5 893
Årsresultat		-571 268	-5 893
Årsresultat etter minoritetsinteresser		-571 268	-5 893
Totalresultat		-571 268	-5 893
Overføringer og disponeringer			
Avsatt til annen egenkapital		-571 268	-5 893
Sum overføringer og disponeringer		-571 268	-5 893



Balanse

Beløp i: NOK	Note	2020	2019
BALANSE - EIENDELER			
Anleggsmidler			
Immaterielle eiendeler			
Finansielle anleggsmidler			
Investeringer i aksjer	6	1 866 520	1 915 000
Andre fordringer			502 788
Sum finansielle anleggsmidler		1 866 520	2 417 788
Sum anleggsmidler		1 866 520	2 417 788
Omløpsmidler			
Varer			
Bankinnskudd, kontanter og lignende			
Bankinnskudd, kontanter o.l.	3		3 071
Sum bankinnskudd, kontanter og lignende			3 071
Sum omløpsmidler		0	3 071
SUM EIENDELER		1 866 520	2 420 859
BALANSE - EGENKAPITAL OG GJELD			
Egenkapital			
Innskutt egenkapital			
Aksjekapital	2	100 000	100 000
Sum innskutt egenkapital		100 000	100 000
Opptjent egenkapital			
Annen egenkapital		1 645 351	2 216 619
Sum opptjent egenkapital		1 645 351	2 216 619
Sum egenkapital		1 745 351	2 316 619



Balanse

Beløp i: NOK	Note	2020	2019
Sum langsiktig gjeld		0	0
Kortsiktig gjeld			
Leverandørgjeld			22 788
Betalbar skatt	5		
Annen kortsiktig gjeld		121 169	81 453
Sum kortsiktig gjeld		121 169	104 240
Sum gjeld		121 169	104 240
SUM EGENKAPITAL OG GJELD		1 866 520	2 420 859



Brønnøysundregistrene

ÅRSREGNSKAP FOR REGNSKAPSÅRET 2020 - GENERELL INFORMASJON

Journalnummer: 2021 277324

Enheten

Organisasjonsnummer: 988 805 963
Organisasjonsform: Aksjeselskap
Foretaksnavn: HELVIG HOLDING AS
Forretningsadresse: Tertnesflaten 59
5114 TERTNES

Regnskapsår

Årsregnskapets periode: 01.01.2020 - 31.12.2020

Konsern

Morselskap i konsern: Nei

Regnskapsregler

Regler for små foretak benyttet: Ja
Benyttet ved utarbeidelsen av
årsregnskapet til selskapet: Regnskapslovens alminnelige regler

Årsregnskapet fastsatt av kompetent organ

Bekreftet av representant for selskapet: Olav Helvig
Dato for fastsettelse av årsregnskapet: 07.05.2021

Revisjon

Selskapet har besluttet at årsregnskapet
ikke skal revideres: Ja
Årsregnskapet er utarbeidet av ekstern
autorisert regnskapsfører: Ja
Ekstern autorisert regnskapsfører har i
løpet av regnskapsåret bistått ved den
løpende regnskapsføringen eller utført
andre tjenester for selskapet enn å
utarbeide årsregnskapet: Ja

Grunnlag for avgivelse

År 2020: Årsregnskap er elektronisk innlevert.
År 2019: Tall er hentet fra elektronisk innlevert årsregnskap fra 2020.

Det er ikke krav til at årsregnskapet m.v. som sendes til Regnskapsregisteret er undertegnet. Kontrollen på at dette er utført ligger hos revisor/enhetens øverste organ. Sikkerheten ivaretas ved at innsender har rolle/rettighet for innsending av årsregnskapet via Altinn, og ved at det bekreftes at årsregnskapet er fastsatt av kompetent organ.

Brønnøysundregistrene, 10.05.2021

Brønnøysundregistrene
Postadresse: Postboks 900, 8910 Brønnøysund
Telefon: 75 00 75 00
E-post: firmapost@brreg.no Internett: www.brreg.no
Organisasjonsnummer: 974 760 673



Organisasjonsnr: 988 805 963
HELVIG HOLDING AS

RESULTATREGNSKAP

Beløp i: NOK	Note	2020	2019
RESULTATREGNSKAP			
Inntekter			
Salgsinntekt			44 100
Sum inntekter			44 100
Kostnader			
Lønnskostnad	4		
Annen driftskostnad	4	522 788	64 971
Sum kostnader		522 788	64 971
Driftsresultat		-522 788	-20 871
Finansinntekter og finanskostnader			
Annen renteinntekt			15 008
Sum finansinntekter			15 008
Annen finanskostnad		48 480	30
Sum finanskostnader		48 480	30
Netto finans		-48 480	14 978
Ordinært resultat før skattekostnad			
Skattekostnad på ordinært resultat	5	-571 268	-5 893
Ordinært resultat etter skattekostnad		-571 268	-5 893
Årsresultat		-571 268	-5 893
Årsresultat etter minoritetsinteresser		-571 268	-5 893
Totalresultat		-571 268	-5 893
Overføringer og disponeringer			
Avsatt til annen egenkapital		-571 268	-5 893
Sum overføringer og disponeringer		-571 268	-5 893



Organisasjonsnr: 988 805 963
HELVIG HOLDING AS

BALANSE

Beløp i: NOK	Note	2020	2019
BALANSE - EIENDELER			
Anleggsmidler			
Immaterielle eiendeler			
Finansielle anleggsmidler			
Investeringer i aksjer	6	1 866 520	1 915 000
Andre fordringer			502 788
Sum finansielle anleggsmidler		1 866 520	2 417 788
Sum anleggsmidler		1 866 520	2 417 788
Omløpsmidler			
Varer			
Bankinnskudd, kontanter og lignende			
Bankinnskudd, kontanter o. l.	3		3 071
Sum bankinnskudd, kontanter og lignende			3 071
Sum omløpsmidler		0	3 071
SUM EIENDELER		1 866 520	2 420 859
BALANSE - EGENKAPITAL OG GJELD			
Egenkapital			
Innskutt egenkapital			
Aksjekapital	2	100 000	100 000
Sum innskutt egenkapital		100 000	100 000
Opptjent egenkapital			
Annen egenkapital		1 645 351	2 216 619
Sum opptjent egenkapital		1 645 351	2 216 619
Sum egenkapital		1 745 351	2 316 619
Sum langsiktig gjeld		0	0
Kortsiktig gjeld			
Leverandørgjeld			22 788
Betalbar skatt	5		
Annen kortsiktig gjeld		121 169	81 453
Sum kortsiktig gjeld		121 169	104 240



Sum gjeld	121 169	104 240
SUM EGENKAPITAL OG GJELD	1 866 520	2 420 859



Organisasjonsnr: 988 805 963
HELVIG HOLDING AS

NOTEOPPLYSNINGER - SELSKAP - alle poster oppgitt i hele tall

Note

Regnskapsprinsipper

Note

Antall aksjer og aksjeeiere

<u>Aksjeklasse</u>	<u>Ant. aksjer</u>	<u>Pålydende</u>	<u>Bokført verdi</u>
Ordinære aksjer	100.00	1000.00	100000.00

<u>Aksjeeiere - fritekst</u>	<u>Antall</u>	<u>Eierandel</u>	<u>Aksjeklasse</u>
Olav Helvig	100.00	100.00%	Ordinære aksjer

<u>Sum</u>	<u>Sum antall</u>	<u>Sum eierandel</u>
	100.00	100.00%

Note

Ytelser til ledende personer
Er det gitt ytelser til ledende person: Nei

Ytelser til daglig leder

<u>Ytelser</u>	<u>Lønn</u>	<u>Pensj.forpl.</u>	<u>Andre godtgj.</u>
----------------	-------------	---------------------	----------------------

Note

Antall årsverk i regnskapsåret

Virksomheten har hatt følgende antall årsverk:
0.00

Note


Lån og sikkerhetsstillelse til ledende personer og aksjeeiere

Er det gitt lån eller sikkerhetsstillelse til ledende personer: Nei



Helvig Holding AS

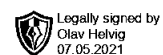
Årsregnskap 2020



Helvig Holding AS

Resultatregnskap

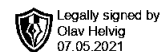
Driftsinntekter og driftskostnader	Note	2020	2019
Salgsinntekt		0	44 100
Sum driftsinntekter		<u>0</u>	<u>44 100</u>
Lønnskostnad	4	0	0
Annen driftskostnad	4	522 788	64 971
Sum driftskostnader		<u>-522 788</u>	<u>-64 971</u>
Driftsresultat		<u>-522 788</u>	<u>-20 871</u>
Finansinntekter og finanskostnader			
Annen renteinntekt		0	15 008
Annen finanskostnad		48 480	30
Resultat av finansposter		<u>-48 480</u>	<u>14 978</u>
Resultat før skattekostnad		-571 268	-5 893
Skattekostnad på ordinært resultat	5	0	0
Årsoverskudd		<u>-571 268</u>	<u>-5 893</u>
Overføringer			
Avsatt til annen egenkapital		-571 268	-5 893
Sum overføringer		<u>-571 268</u>	<u>-5 893</u>



Helvig Holding AS

Balanse

Eiendeler	Note	2020	2019
Anleggsmidler			
Finansielle driftsmidler			
Investeringer i aksjer	6	1 866 520	1 915 000
Andre fordringer		0	502 788
Sum finansielle anleggsmidler		<u>1 866 520</u>	<u>2 417 788</u>
Sum anleggsmidler		<u>1 866 520</u>	<u>2 417 788</u>
Omløpsmidler			
Bankinnskudd, kontanter o.l.	3	0	3 071
Sum omløpsmidler		<u>0</u>	<u>3 071</u>
Sum eiendeler		<u>1 866 520</u>	<u>2 420 859</u>



Helvig Holding AS

Balanse

Egenkapital og gjeld	Note	2020	2019
Innskutt egenkapital			
Aksjekapital	2	100 000	100 000
Sum innskutt egenkapital		<u>100 000</u>	<u>100 000</u>
Opptjent egenkapital			
Annen egenkapital		1 645 351	2 216 619
Sum opptjent egenkapital		<u>1 645 351</u>	<u>2 216 619</u>
Sum egenkapital		<u>1 745 351</u>	<u>2 316 619</u>
Gjeld			
Kortsiktig gjeld			
Leverandørgjeld		0	22 788
Betalbar skatt	5	0	0
Annen kortsiktig gjeld		121 169	81 453
Sum kortsiktig gjeld		<u>121 169</u>	<u>104 240</u>
Sum gjeld		<u>121 169</u>	<u>104 240</u>
Sum egenkapital og gjeld		<u>1 866 520</u>	<u>2 420 859</u>

Tertnes
Styret i Helvig Holding AS

Olav Helvig
styreleder



Helvig Holding AS

Årsregnskap

Noter

Note 1 Regnskapsprinsipper

Årsregnskapet består av resultatregnskap, balanse og noteopplysninger og er avlagt i samsvar med aksjelov, regnskapslov og god regnskapsskikk i Norge for små foretak gjeldende pr. 31. desember. Årsregnskapet er basert på de grunnleggende prinsipper og klassifiseringen av eiendeler og gjeld følger regnskapslovens definisjoner. Ved anvendelse av regnskapsprinsipper og presentasjon av transaksjoner og andre forhold, legges det vekt på økonomiske realiteter, ikke bare juridisk form. Betingede tap som er sannsynlige og kvantifiserbare, kostnadsføres. Det er ingen endrede regnskapsprinsipper.

Inntektsførings- og kostnadsføringstidspunkt - sammenstilling

Inntekt resultatføres som hovedregel når den er opptjent. Inntektsføring skjer følgelig normalt på leveringstidspunktet ved salg av varer og tjenester. Driftsinntektene er fratrukket merverdiavgift, rabatter, bonuser og fakturerte fraktkostnader. Utgifter sammenstilles med og kostnadsføres samtidig med de inntekter utgiftene kan henføres til. Utgifter som ikke kan henføres direkte til inntekter, kostnadsføres når de påløper.

Finansielle eiendeler

Selskapets investeringer i aksjer vurderes samlet til det laveste av gjennomsnittlig anskaffelseskost og virkelig verdi.

Fordringer

Fordringer er oppført til pålydende med fradrag for forventede tap.

Utsatt skatt og skattekostnad

Utsatt skatt beregnes i tråd med foreløpig regnskapsstandard for resultatanskatt. Netto utsatt skattefordel balanseføres ikke, i tråd med foreløpig regnskapsstandard for små foretak.



Helvig Holding AS

Årsregnskap

Note 2 Antall aksjer, aksjeeiere

Selskapets aksjonær er:	Antall	Andel i %	Engasjement
Olav Helvig	100	100	Styrets leder

Aksjekapitalen er på kr. 100.000.-, fordelt på 100 aksjer. Alle pålydene kr. 1.000.-.

	Aksje kapital	Annen egenkap.	SUM
Pr. 01.01	100 000	2 216 619	2 316 619
Årets resultat		-571 268	-571 268
Ekstraordinært utbytte		0	0
Pr. 31.12	100 000	1 645 351	1 745 351

Note 3 Bundne midler

Det er ikke bundne midler i selskapet

Note 4 Lønnskostnader / Antall ansatte / Godtgjørelser / Lån til ansatte / Pensjoner mm Lønnskostnader mm.

Det er ikke utbetalt lønn i selskapet.

Det foreligger ingen avtale om etterlønn eller aksjeopsjoner for daglig leder

Revisor

Selskapet har valgt bort revisjon

OTP

Selskapet er ikke pliktig å etablere obligatorisk tjenstepensjonsordning



Helvig Holding AS

Årsregnskap

Note 5 Skatt

	01.01 - 31.12
	I år
Betalbar skatt fremkommer slik:	
Ordinært resultat før skattekostnad	-571 268
Permanente forskjeller	551 268
Endring midlertidige forskjeller, jfr spes. under	0
Anvendt underskudd (/ underskudd til fremføring)	20 000
Grunnlag betalbar skatt	0
Skatt 28%	0
Betalbar skatt på årets resultat	0

Årets skattekostnad fremkommer slik:

Betalbar skatt på årets resultat	0
Brutto endring utsatt skatt	0
Årets totale skattekostnad	0

Betalbar skatt i balansen fremkommer slik:

	I år
Betalbar skatt på årets resultat	0
Sum betalbar skatt	0

Spesifikasjon av grunnlag for utsatt skatt/utsatt skattefordel:

Forskjeller som utlignes:

	I år	I fjor	Endring
Anleggsmidler	0	0	
Omløpsmidler	0	0	
Gjeld	0	0	
Sum forskjeller	0	0	0
Underskudd til fremføring	-1 052 167	-1 032 167	-20 000
Grunnlag utsatt skatt/skattefordel	-1 052 167	-1 032 167	-20 000
Utsatt skatt/utsatt skattefordel	-231 477	-227 077	-5 600

(Negativ endring i midlertidige forskjeller, innebærer her tillegg i inntekten).

Utsatt skattefordel er ikke oppført i balansen, jfr note 1

Note 6 - Aksjer og andeler i andre selskap mm.

Anleggsmidler:

	Anskaffelse skost	Balansført verdi	Markedsverdi
Cloudberry Clean Energy AS	951 520	951 520	951 520
Svarthammaren AS	10 000	10 000	10 000
Kyoto Group AS	905 000	905 000	905 000
		1 866 520	1 866 520