



ÅRSREGNSKAPET FOR REGNSKAPSÅRET 2021 - GENERELL INFORMASJON

Enheten

Organisasjonsnummer: 981 502 582
Organisasjonsform: Aksjeselskap
Foretaksnavn: TITAN HOLDING AS
Forretningsadresse: 6480 AUKRA

Regnskapsår

Årsregnskapets periode: 01.01.2021 - 31.12.2021

Konsern

Morselskap i konsern: Nei

Regnskapsregler

Regler for små foretak benyttet: Ja
Benyttet ved utarbeidelsen av årsregnskapet til selskapet: Regnskapslovens alminnelige regler

Årsregnskapet fastsatt av kompetent organ

Bekreftet av representant for selskapet: tormod hukkelberg
Dato for fastsettelse av årsregnskapet: 22.05.2022

Grunnlag for avgivelse

År 2021: Årsregnskapet er elektronisk innlevert
År 2020: Tall er hentet fra elektronisk innlevert årsregnskap fra 2021

Det er ikke krav til at årsregnskapet m.v. som sendes til Regnskapsregisteret er undertegnet. Kontrollen på at dette er utført ligger hos revisor/enhetens øverste organ. Sikkerheten ivaretas ved at innsender har rolle/rettighet for innsending av årsregnskapet via Altinn, og ved at det bekreftes at årsregnskapet er fastsatt av kompetent organ.

Brønnøysundregistrene, 23.05.2023



Resultatregnskap

Beløp i: NOK	Note	2021	2020
RESULTATREGNSKAP			
Kostnader			
Annen driftskostnad		1 200	12 238
Sum kostnader		1 200	12 238
Driftsresultat		-1 200	-12 238
Finansinntekter og finanskostnader			
verdiøkning markedsbaserte omløpsmidler			1 504
Sum finansinntekter			1 504
verdifall av markedsbaserte aksjer		992	
Annen rentekostnad			186
Sum finanskostnader		992	186
Netto finans		-992	1 318
Ordinært resultat før skattekostnad		-2 192	-10 920
Ordinært resultat etter skattekostnad		-2 192	-10 920
Årsresultat		-2 192	-10 920



Balanse

Beløp i: NOK	Note	2021	2020
BALANSE - EIENDELER			
Anleggsmidler			
Immaterielle eiendeler			
Sum anleggsmidler		0	0
Omløpsmidler			
Varer			
Investeringer			
Markedsbaserte aksjer		1 296	2 288
Sum investeringer		1 296	2 288
Bankinnskudd, kontanter og lignende			
bankinnskudd		6 148	1 052
Sum bankinnskudd, kontanter og lignende		6 148	1 052
Sum omløpsmidler		7 444	3 340
SUM EIENDELER		7 444	3 340
BALANSE - EGENKAPITAL OG GJELD			
Egenkapital			
Innskutt egenkapital			
Selskapskapital		100 000	100 000
Sum innskutt egenkapital		100 000	100 000
Opptjent egenkapital			
Udekket tap		342 702	340 510
Sum opptjent egenkapital		-342 702	-340 510
Sum egenkapital		-242 702	-240 510
Gjeld			



Balanse

Beløp i: NOK	Note	2021	2020
Langsiktig gjeld			
Annen langsiktig gjeld			
Øvrig langsiktig gjeld		158 789	158 789
Sum annen langsiktig gjeld		158 789	158 789
Sum langsiktig gjeld		158 789	158 789
Kortsiktig gjeld			
Annen kortsiktig gjeld		90 060	85 060
Sum kortsiktig gjeld		90 060	85 060
Sum gjeld		248 849	243 849
SUM EGENKAPITAL OG GJELD		6 147	3 339



Brønnøysundregistrene

ÅRSREGNSKAP FOR REGNSKAPSÅRET 2021 - GENERELL INFORMASJON

Journalnummer: 2022 362436

Enheten

Organisasjonsnummer: 981 502 582
Organisasjonsform: Aksjeselskap
Foretaksnavn: TITAN HOLDING AS
6480 AUKRA

Regnskapsår

Årsregnskapets periode: 01.01.2021 - 31.12.2021

Konsern

Mørselskap i konsern: Nei

Regnskapsregler

Regler for små foretak benyttet: Ja
Benyttet ved utarbeidelsen av
årsregnskapet til selskapet: Regnskapslovens alminnelige regler

Årsregnskapet fastsatt av kompetent organ

Bekreftet av representant for selskapet: tormod hukkelberg
Dato for fastsettelse av årsregnskapet: 22.05.2022

Revisjon

Selskapet har besluttet at årsregnskapet
ikke skal revideres: Ja

Grunnlag for avgivelse

År 2021: Årsregnskap er elektronisk innlevert.
År 2020: Tall er hentet fra elektronisk innlevert årsregnskap fra 2021.

Det er ikke krav til at årsregnskapet m.v. som sendes til Regnskapsregisteret er undertegnet. Kontrollen på at dette er utført ligger hos revisor/enhetens øverste organ. Sikkerheten ivaretas ved at innsender har rolle/rettighet for innsending av årsregnskapet via Altinn, og ved at det bekreftes at årsregnskapet er fastsatt av kompetent organ.

Brønnøysundregistrene, 30.05.2022



Organisasjonsnr: 981 502 582
TITAN HOLDING AS

RESULTATREGNSKAP

Beløp i: NOK	Note	2021	2020
RESULTATREGNSKAP			
Kostnader			
Annen driftskostnad		1 200	12 238
Sum kostnader		1 200	12 238
Driftsresultat		-1 200	-12 238
Finansinntekter og finanskostnader			
verdiøkning			
markedsbaserte omløpsmidler			1 504
Sum finansinntekter			1 504
verdifall av			
markedsbaserte aksjer		992	
Annen rentekostnad			186
Sum finanskostnader		992	186
Netto finans		-992	1 318
Ordinært resultat før skattekostnad		-2 192	-10 920
Ordinært resultat etter skattekostnad		-2 192	-10 920
Årsresultat		-2 192	-10 920



Organisasjonsnr: 981 502 582
TITAN HOLDING AS

BALANSE

Beløp i: NOK	Note	2021	2020
--------------	------	------	------

BALANSE - EIENDELER

Anleggsmidler
Immaterielle eiendeler

Sum anleggsmidler		0	0
-------------------	--	---	---

Omløpsmidler
Varer

Investeringer			
Markedsbaserte aksjer		1 296	2 288
Sum investeringer		1 296	2 288

Bankinnskudd, kontanter

og lignende			
bankinnskudd		6 148	1 052
Sum bankinnskudd,			
kontanter og lignende		6 148	1 052

Sum omløpsmidler		7 444	3 340
------------------	--	-------	-------

SUM EIENDELER		7 444	3 340
---------------	--	-------	-------

BALANSE - EGENKAPITAL OG GJELD

Egenkapital

Innskutt egenkapital			
Selskapskapital		100 000	100 000
Sum innskutt egenkapital		100 000	100 000

Opptjent egenkapital

Udekket tap		342 702	340 510
Sum opptjent egenkapital		-342 702	-340 510

Sum egenkapital		-242 702	-240 510
-----------------	--	----------	----------

Gjeld

Langsiktig gjeld			
Annen langsiktig gjeld			
Øvrig langsiktig gjeld		158 789	158 789
Sum annen langsiktig gjeld		158 789	158 789

Sum langsiktig gjeld		158 789	158 789
----------------------	--	---------	---------

Kortsiktig gjeld

Annen kortsiktig gjeld		90 060	85 060
Sum kortsiktig gjeld		90 060	85 060



Sum gjeld	248 849	243 849
SUM EGENKAPITAL OG GJELD	6 147	3 339



Organisasjonsnr: 981 502 582
TITAN HOLDING AS

NOTEOPPLYSNINGER - SELSKAP - alle poster oppgitt i hele tall

Note

Regnskapsprinsipper

Årsregnskapet er satt opp etter regnskapsloven. regnskapsreglene for små foretak er fulgt

Note

Antall årsverk i regnskapsåret

0.00

Sum Beløp

Balanseført verdi 31.12. Varige driftsmidler Immaterielle eiend.

Konsernregnskap

Morselskapet sitt navn

Forretningskontor for morselskapet

Begrunnelse for at datterselskap er utelatt fra konsolideringen

Samlet beløp - tilknyttet selskap Årets Fjorårets

Samlet beløp - foretak i samme konsern Årets Fjorårets

Samlet beløp - foretak i samme konsern Årets Fjorårets

Samlet beløp - felles kontrollert virksomhet Årets Fjorårets

Pantstillelse Beløp



Beholdning av egne aksjer Antall Pålydende Andel av aksjek.



Årsregnskap 2021

Titan Holding AS

Org. Nr. 981 502 582



Resultatregnskap

Titan Holding AS

Driftsinntekter og driftskostnader	Note	2021	2020
Annen driftskostnad	1	1200	12.238
Sum driftskostnad		<u>1200</u>	<u>12.238</u>
Driftsresultat		<u>-1200</u>	<u>-12.238</u>
Finansinntekter og finanskostnader			
Annen renteinntekt		0	1
Annen finansinntekt		0	0
Verdiøkning av markedsbaserte finansielle omløpsmidler		0	1.504
Verdireduksjon av markedsbaserte omløpsmidler		992	0
Annen rentekostnad		0	186
Annen finanskostnad		0	0
Resultat av finansposter		<u>-992</u>	<u>1.318</u>
Ordinært resultat før skattekostnad		<u>-2.192</u>	<u>-10.920</u>
Skattekostnad på ordinært resultat	2	0	0
Årsresultat		<u>-2.192</u>	<u>-10.920</u>
Overføringer			
Overført til udekket tap	3	2.192	10.920
Sum overføringer		<u>-2.192</u>	<u>-10.920</u>



Balanse

Titan Holding AS

Eiendeler	Note	2021	2020
Omløpsmidler			
Investeringer			
Markedsbaserte aksjer		1.296	2.288
Sum investeringer		<u>1.296</u>	<u>2.288</u>
Bankinnskudd, kontanter o.l.			
Bankinnskudd, kontanter o.l.		4.852	1.052
Sum bankinnskudd, kontanter o.l.		<u>4.852</u>	<u>1.052</u>
Sum omløpsmidler		<u>6.148</u>	<u>3.340</u>
Sum eiendeler		<u>6.148</u>	<u>3.340</u>






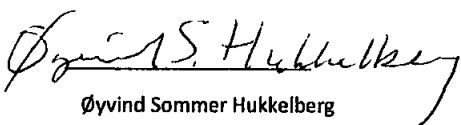

Balanse

Titan Holding AS

Egenkapital og gjeld	Note	2021	2020
Egenkapital			
Innskutt egenkapital			
Aksjekapital	4, 5	100.000	100.000
Sum innskutt egenkapital		100.000	100.000
Opptjent egenkapital			
Udekket tap	4	-342.702	-340.510
Sum opptjent egenkapital		-342.702	-340.510
Sum egenkapital		-242.702	-240.510
Gjeld			
Annen langsiktig gjeld			
Øvrig langsiktig gjeld	6	158.789	158.789
Sum		158.789	158.789
Kortsiktig gjeld			
Annen kortsiktig gjeld	6	90.060	85.060
Sum kortsiktig gjeld		90.060	85.060
Sum gjeld		248.849	243.849
Sum egenkapital og gjeld		6.148	3.340

Aukra, 22.5.2022

Styret i Titan Holding AS

 Tormod Hukkelberg Daglig leder/Styrets leder	 Tore Hukkelberg Styremedlem	 Hilde Hukkelberg Styremedlem
 Øyvind Sommer Hukkelberg Styremedlem	 Øystein Hukkelberg Styremedlem	



Noter til regnskapet 2021

Regnskapsprinsipper

Årsregnskapet er satt opp i samsvar med regnskapsloven og god regnskapsskikk for små foretak.

Klassifisering og vurdering av balanseposter

Eiendeler bestemt til varig eie eller bruk er klassifisert som anleggsmidler. Anleggsmidler er vurdert til anskaffelseskost. Omløpsmidler og kortsiktig gjeld omfatter normalt poster som forfaller til betaling innen ett år etter balansedagen, samt poster som knytter seg til varekretsløpet. Omløpsmidler vurderes til laveste verdi av anskaffelseskost og antatt virkelig verdi.

Fordringer klassifiseres som omløpsmidler hvis de skal tilbakebetales i løpet av ett år. For gjeld er analoge kriterier lagt til grunn. Første års avdrag på langsiktige fordringer og langsiktig gjeld klassifiseres likevel ikke som omløpsmiddel og kortsiktig gjeld.

Enkelte poster er vurdert etter andre regler. Postene det gjelder vil være blant de postene som omhandles nedenfor.

Kortsiktige investeringer i børsnoterte aksjer

For kortsiktige investeringer i børsnoterte aksjer brukes markedsverdi prinsippet. Verdien i balansen tilsvarer markedsverdien av investeringene pr 31.12. Mottatte utdelinger, og realiserte og urealiserte gevinster/tap, resultatføres som finansposter.

Skatt

Skattekostnaden i resultatregnskapet omfatter både periodens betalbare skatt og endring i utsatt skatt. Utsatt skatt beregnes med 22% på grunnlag av de midlertidige forskjeller som eksisterer mellom regnskapsmessige og skattemessige verdier, samt eventuelt ligningsmessig underskudd til fremføring ved utgangen av regnskapsåret. Skatteøkende og skattereduserende midlertidige forskjeller som reverserer eller kan reversere i samme periode er utlignet og nettoført.

Netto utsatt skattefordel balanseføres ikke, i samsvar med unntaksreglene for små foretak.

Note 1 Lønnskostnader, ingen ansatte

Det er ikke utbetalt ytelser til styret eller ledende personer i 2021.

Det er ikke gitt lån/sikkerhetsstillelse til daglig leder, styrets leder eller andre nærstående parter.

OTP

Selskapet har ingen ansttte og er følgelig ikke pliktet til å ha tjenstepensjonsordning etter lov om obligatorisk tjenstepensjon

Revisor

For 2021 regnskapet er revisor valgt bort.



Note 2 Skatt

<u>Årets skattekostnad</u>	<u>2021</u>	<u>2020</u>
----------------------------	-------------	-------------

Resultatført skatt på ordinært resultat:

Betalbar skatt	0	0
Endring i utsatt skattefordel	0	0
Skattekostnad på ordinært resultat	0	0

Skattepliktig inntekt:

Ordinært resultat før skatt	-2.192	-10.920
Permanente forskjeller	992	-1.504
Endring i midlertidige forskjeller	0	0
Anvendelse av fremførbart underskudd	-1.200	-12.424
Skattepliktig inntekt	0	0

Betalbar skatt i balansen:

Betalbar skatt på årets resultat	0	0
Sum betalbar skatt i balansen	0	0

Skatteeffekten av midlertidige forskjeller og underskudd til fremføring som har gitt opphav til utsatt skatt og utsatte skattefordeler, spesifisert på type av midertidige forskjeller:

	<u>2021</u>	<u>2020</u>	<u>Endring</u>
<u>Akkumulert fremførbart underskudd</u>	<u>-187.660</u>	<u>-186.460</u>	<u>1.200</u>
<u>Inngår ikke i beregningen av utsatt skatt</u>	<u>187.660</u>	<u>186.460</u>	<u>-1.200</u>
Grunnlag for utsatt skattefordel	0	0	0
Utsatt skatt (22%)	0	0	0

I henhold til God regnskapskikk for små foretak balanseføres ikke utsatt skattefordel



Note 3 Egenkapital

	<u>Aksjekapital</u>	<u>Udekket tap</u>	<u>Sum EK</u>
Pr. 01.01	100.000	-340.510	-240.510
Årets resultat		-2.192	-2.192
Pr 31.12	100.000	-342.702	-242.702

Note 4 Fortsatt drift

Selskapets aksjekapital er tapt. Selskapet har ikke gjeld til andre enn selskapets aksjonærer og selskap eid indirekte av selskapets aksjonær. Selskapets styre vurderer fortløpende om det er behov for ny kapital og vil da det er nødvendig gå inn med ny egenkapital. Styret vurderer det slik at det ikke er risiko ved fortsatt drift.

Note 5 Aksjonærer

Aksjekapitalen i Titan Holding AS pr. 31.12. består av:

	<u>Antall</u>	<u>Pålydende</u>	<u>Bokført</u>
<u>Ordinære aksjer</u>	<u>1.000</u>	<u>100,00</u>	<u>100.000</u>
Sum	1.000		100.000

Eierstruktur

De største aksjonærene i % pr 31.12 var:

	<u>Ordinære</u>	<u>Eierandel</u>	<u>Stemmeandel</u>
<u>Tormod Hukkelberg</u>	<u>1.000</u>	<u>100%</u>	<u>100%</u>
Totalt antall aksjer	1.000	100%	100%

Aksjer og opsjoner eiet av medlemmer i styret og daglig leder:

<u>Navn</u>	<u>Verv</u>	<u>Ordinære</u>
Tormod Hukkelberg	Daglig leder/styrets leder	1.000

Note 6 Langsiktig gjeld, kortsiktig gjeld

Langsiktig gjeld på 158.789,- er gjeld til aksjonær, lånet renteberegnes ikke.

Kortsiktig gjeld kr 90.060,- er gjeld til nærstående selskap som har samme eier.



Titan Holding

Resultatregnskap 1 detaljert

Regnskapsår 2021 (01/01/2021-31/12/2021), F.o.m. periode 1 t.o.m. periode 13.,
Avdeling (Ingen), Valuta NOK, Kilde HovedbokPeriodeutvalg
fjorPeriodeutvalg i
fjorBudsjett denne
periode**Driftsresultat**

Driftskostnader

Annen driftskostnad

6700 Revisjons- og regnskapshonorar

0,00 11.968,75 0,00

7770 Bank og kortgebyrer

1.200,00 200,00 0,00

Annen driftskostnad

1.200,00 12.168,75 0,00

Driftskostnader

1.200,00 12.168,75 0,00

Driftsresultat

1.200,00 12.168,75 0,00**Finansinntekter og finanskostnader**

Finansinntekter

Annen renteinntekt

8050 Annen renteinntekt

0,00 -0,81 0,00

Annen renteinntekt

0,00 -0,81 0,00

Verdiendring i markedsbas. fin. omløpsmidler

8080 Verdiøkning aksjer

0,00 -1.504,00 0,00

Verdiendring i markedsbas. fin. omløpsmidler

0,00 -1.504,00 0,00

Finansinntekter

0,00 -1.504,81 0,00

Finanskostnader

Verdiendring i markedsbas. fin. omløpsmidler

8100 Verdired. av markedsbas.finans. omløps.

992,00 0,00 0,00

Verdiendring i markedsbas. fin. omløpsmidler

992,00 0,00 0,00

Annen rentekostnad

8150 Annen rentekostnad

0,00 255,74 0,00

Annen rentekostnad

0,00 255,74 0,00

Finanskostnader

992,00 255,74 0,00

Finansinntekter og finanskostnader

992,00 -1.249,07 0,00

Resultat før ekstraordinære inntekter og kostnader

2.192,00 10.919,68 0,00

Resultat før skattekostnad

2.192,00 10.919,68 0,00**Årsoverskudd / Underskudd****2.192,00 10.919,68 0,00**

8960 Overføringer annen egenkapital

-2.192,00 -10.919,68 0,00

Annen egenkapital

-2.192,00 -10.919,68 0,00

Oppskrivninger og overføringer (Aksjeselskap)

-2.192,00 -10.919,68 0,00**Disponeringer****-2.192,00 -10.919,68 0,00**



Titan Holding

Balanse detaljert

Regnskapsår 2021 (01/01/2021-31/12/2021), F.o.m. periode 1 t.o.m. periode 13., Avdeling (Ingen), Valuta NOK, Kilde Hovedbok	Periodeutvalg	Hittil i år	Periodeutvalg i fjor	Hittil i fjor
Eiendeler				
Omløpsmidler				
Investeringer				
Markedsbaserte aksjer				
1810 Markedsbaserte aksjer	1.296,00	1.296,00	2.288,00	2.288,00
Sum Markedsbaserte aksjer	1.296,00	1.296,00	2.288,00	2.288,00
Sum Investeringer	1.296,00	1.296,00	2.288,00	2.288,00
Bankinnskudd, kontanter o.l.				
Bankinnskudd, kontanter o.l.				
1930 Bankinnskudd	4.851,53	4.851,53	1.051,53	1.051,53
Sum Bankinnskudd, kontanter o.l.	4.851,53	4.851,53	1.051,53	1.051,53
Sum Bankinnskudd, kontanter o.l.	4.851,53	4.851,53	1.051,53	1.051,53
Sum Omløpsmidler	6.147,53	6.147,53	3.339,53	3.339,53
Sum Eiendeler	6.147,53	6.147,53	3.339,53	3.339,53
Egenkapital og gjeld				
Egenkapital				
Innskutt egenkapital				
Selskapskapital				
2000 Aksjekapital	-100.000,00	-100.000,00	-100.000,00	-100.000,00
Sum Selskapskapital	-100.000,00	-100.000,00	-100.000,00	-100.000,00
Sum Innskutt egenkapital	-100.000,00	-100.000,00	-100.000,00	-100.000,00
Opptj. egenkapital				
Annen egenkapital				
2090 Udekket tap	342.701,84	342.701,84	340.509,84	340.509,84
Sum Annen egenkapital	342.701,84	342.701,84	340.509,84	340.509,84
Sum Opptj. egenkapital	342.701,84	342.701,84	340.509,84	340.509,84
Sum Egenkapital	242.701,84	242.701,84	240.509,84	240.509,84
Gjeld				
Annen langsiktig gjeld				
Øvrig langsiktig gjeld				
2241 Gjeld til Tormod Hukkelberg Privat	-108.662,00	-108.662,00	-108.662,00	-108.662,00
2242 Gjeld til Firma Tormod Hukkelberg	-50.127,00	-50.127,00	-50.127,00	-50.127,00
Sum Øvrig langsiktig gjeld	-158.789,00	-158.789,00	-158.789,00	-158.789,00
Sum Annen langsiktig gjeld	-158.789,00	-158.789,00	-158.789,00	-158.789,00
Kortsiktig gjeld				
Leverandørgjeld				
Sum Leverandørgjeld	0,00	0,00	0,00	0,00
Annen kortsiktig gjeld				
2243 Gjeld til Brødr. Hukkelberg AS	-90.060,37	-90.060,37	-85.060,37	-85.060,37
Sum Annen kortsiktig gjeld	-90.060,37	-90.060,37	-85.060,37	-85.060,37
Sum Kortsiktig gjeld	-90.060,37	-90.060,37	-85.060,37	-85.060,37
Sum Gjeld	-248.849,37	-248.849,37	-243.849,37	-243.849,37
Sum Egenkapital og gjeld	-6.147,53	-6.147,53	-3.339,53	-3.339,53



Titan Holding

Saldobalanse, detaljert

Utvalgsriterier: REGNSKAP: Regnskapsår = 2021 (01/01/2021-31/12/2021) og Kilde = 'Hovedbok'

(NOK)

<i>Konto</i>	<i>Kontonavn</i>	<i>Inngående saldo</i>	<i>Bevegelse</i>	<i>Utgående saldo</i>
1810	Markedsbaserte aksjer	2.288,00	-992,00	1.296,00
1930	Bankinnskudd	1.051,53	3.800,00	4.851,53
2000	Aksjekapital	-100.000,00	0,00	-100.000,00
2050	Annen egenkapital	0,00	0,00	0,00
2090	Udekket tap	340.509,84	2.192,00	342.701,84
2241	Gjeld til Tormod Hukkelberg Privat	-108.662,00	0,00	-108.662,00
2242	Gjeld til Firma Tormod Hukkelberg	-50.127,00	0,00	-50.127,00
2243	Gjeld til Brødr. Hukkelberg AS	-85.060,37	-5.000,00	-90.060,37
7770	Bank og kortgebyrer	0,00	1.200,00	1.200,00
8100	Verdired. av markedsbas.finans. omløps.	0,00	992,00	992,00
8960	Overføringer annen egenkapital	0,00	-2.192,00	-2.192,00
	Sum	0,00	0,00	0,00