



ÅRSREGNSKAPET FOR REGNSKAPSÅRET 2021 - GENERELL INFORMASJON

Enheten

Organisasjonsnummer: 917 092 893
Organisasjonsform: Aksjeselskap
Foretaksnavn: UP NORWAY AS
Forretningsadresse: Tordenskiolds gate 2
0160 OSLO

Regnskapsår

Årsregnskapets periode: 01.01.2021 - 31.12.2021

Konsern

Morselskap i konsern: Nei

Regnskapsregler

Regler for små foretak benyttet: Ja
Benyttet ved utarbeidelsen av årsregnskapet til selskapet: Regnskapslovens alminnelige regler

Årsregnskapet fastsatt av kompetent organ

Bekreftet av representant for selskapet: Torunn Tronsvang
Dato for fastsettelse av årsregnskapet: 19.05.2022

Grunnlag for avgivelse

År 2021: Årsregnskapet er elektronisk innlevert
År 2020: Tall er hentet fra elektronisk innlevert årsregnskap fra 2021

Det er ikke krav til at årsregnskapet m.v. som sendes til Regnskapsregisteret er undertegnet. Kontrollen på at dette er utført ligger hos revisor/enhetens øverste organ. Sikkerheten ivaretas ved at innsender har rolle/rettighet for innsending av årsregnskapet via Altinn, og ved at det bekreftes at årsregnskapet er fastsatt av kompetent organ.

Brønnøysundregistrene, 13.06.2023



Resultatregnskap

Beløp i: NOK	Note	2021	2020
RESULTATREGNSKAP			
Inntekter			
Salgsinntekt		14 230 255	9 641 985
Annen driftsinntekt	3	523 942	144 276
Sum inntekter		14 754 197	9 786 261
Kostnader			
Varekostnad		7 624 117	5 063 224
Lønnskostnad	2	4 510 808	3 975 263
Avskrivning av driftsmidler og immaterielle eiendeler	6	946 111	478 380
Annen driftskostnad	2	3 029 335	2 060 318
Sum kostnader		16 110 370	11 577 185
Driftsresultat		-1 356 173	-1 790 924
Finansinntekter og finanskostnader			
Annen renteinntekt		7 703	18 311
Annen finansinntekt		3 213	6 548
Sum finansinntekter		10 916	24 859
Annen rentekostnad		73 482	42 058
Annen finanskostnad		10 050	12 891
Sum finanskostnader		83 532	54 948
Netto finans		-72 616	-30 089
Ordinært resultat før skattekostnad		-1 428 789	-1 821 013
Skattekostnad på ordinært resultat	4	-437 626	-418 926
Ordinært resultat etter skattekostnad		-991 163	-1 402 087
Årsresultat	10	-991 163	-1 402 087
Årsresultat etter minoritetsinteresser		-991 163	-1 402 087
Totalresultat		-991 163	-1 402 087



Resultatregnskap

Beløp i: NOK	Note	2021	2020
Overføringer og disponeringer			
Udekket tap		-991 163	-1 402 087
Sum overføringer og disponeringer		-991 163	-1 402 087



Balanse

Beløp i: NOK	Note	2021	2020
BALANSE - EIENDELER			
Anleggsmidler			
Immaterielle eiendeler			
Konsesjoner, patenter o.l.		6 161 711	6 435 753
Utsatt skattefordel	4	1 097 842	660 216
Sum immaterielle eiendeler		7 259 553	7 095 969
Varige driftsmidler			
Tomter, bygninger o.a. fast eiendom	6		
Maskiner og anlegg	6		
Skip og flytende installasjoner	6		
Driftsløsøre, inventar o.a. utstyr	6		
Sum varige driftsmidler	6		
Finansielle anleggsmidler			
Andre langsiktige fordringer		121 002	107 083
Sum finansielle anleggsmidler		121 002	107 083
Sum anleggsmidler		7 380 555	7 203 052
Omløpsmidler			
Varer			
Fordringer			
Kundefordringer	7	466 650	33 160
Andre kortsiktige fordringer		2 052 661	1 071 971
Sum fordringer		2 519 311	1 105 130
Bankinnskudd, kontanter og lignende			
Bankinnskudd, kontanter o.l.	5	12 979 393	7 800 315
Sum bankinnskudd, kontanter og lignende		12 979 393	7 800 315
Sum omløpsmidler		15 498 704	8 905 445
SUM EIENDELER		22 879 260	16 108 497



Balanse

Beløp i: NOK	Note	2021	2020
BALANSE - EGENKAPITAL OG GJELD			
Egenkapital			
Innskutt egenkapital			
Aksjekapital	9	42 597	37 177
Overkurs		15 261 027	7 448 981
Sum innskutt egenkapital		15 303 624	7 486 158
Opptjent egenkapital			
Udekket tap		2 823 417	1 832 254
Sum opptjent egenkapital		-2 823 417	-1 832 254
Sum egenkapital	10	12 480 207	5 653 904
Gjeld			
Langsiktig gjeld			
Utsatt skatt	4		
Andre avsetninger for forpliktelser	3	649 896	973 633
Sum avsetninger for forpliktelser		649 896	973 633
Annen langsiktig gjeld			
Gjeld til kredittinstitusjoner	8	1 841 668	2 200 000
Sum annen langsiktig gjeld		1 841 668	2 200 000
Sum langsiktig gjeld		2 491 564	3 173 633
Kortsiktig gjeld			
Gjeld til kredittinstitusjoner		31 123	23 877
Leverandørgjeld		1 479 077	493 415
Betalbar skatt	4		
Skyldig offentlige avgifter		352 906	281 902
Annen kortsiktig gjeld		6 044 382	6 481 767
Sum kortsiktig gjeld		7 907 489	7 280 960
Sum gjeld		10 399 053	10 454 593
SUM EGENKAPITAL OG GJELD		22 879 260	16 108 497



Brønnøysundregistrene

ÅRSREGNSKAP FOR REGNSKAPSÅRET 2021 - GENERELL INFORMASJON

Journalnummer: 2022 389835

Enheten

Organisasjonsnummer: 917 092 893
Organisasjonsform: Aksjeselskap
Foretaksnavn: UP NORWAY AS
Forretningsadresse: c/o Spaces
Kristian Augusts gate 13
0164 OSLO

Regnskapsår

Årsregnskapets periode: 01.01.2021 - 31.12.2021

Konsern

Morselskap i konsern: Nei

Regnskapsregler

Regler for små foretak benyttet: Ja
Benyttet ved utarbeidelsen av
årsregnskapet til selskapet: Regnskapslovens alminnelige regler

Årsregnskapet fastsatt av kompetent organ

Bekreftet av representant for selskapet: Torunn Tronsvang
Dato for fastsettelse av årsregnskapet: 19.05.2022

Grunnlag for avgivelse

År 2021: Årsregnskap er elektronisk innlevert.
År 2020: Tall er hentet fra elektronisk innlevert årsregnskap fra 2021.

Det er ikke krav til at årsregnskapet m.v. som sendes til Regnskapsregisteret er undertegnet. Kontrollen på at dette er utført ligger hos revisor/enhetens øverste organ. Sikkerheten ivaretas ved at innsender har rolle/rettighet for innsending av årsregnskapet via Altinn, og ved at det bekreftes at årsregnskapet er fastsatt av kompetent organ.

Brønnøysundregistrene, 11.06.2022



Organisasjonsnr: 917 092 893
UP NORWAY AS

RESULTATREGNSKAP

Beløp i: NOK	Note	2021	2020
RESULTATREGNSKAP			
Inntekter			
Salgsinntekt		14 230 255	9 641 985
Annen driftsinntekt	3	523 942	144 276
Sum inntekter		14 754 197	9 786 261
Kostnader			
Varekostnad		7 624 117	5 063 224
Lønnskostnad	2	4 510 808	3 975 263
Avskrivning av driftsmidler og immaterielle eiendeler	6	946 111	478 380
Annen driftskostnad	2	3 029 335	2 060 318
Sum kostnader		16 110 370	11 577 185
Driftsresultat		-1 356 173	-1 790 924
Finansinntekter og finanskostnader			
Annen renteinntekt		7 703	18 311
Annen finansinntekt		3 213	6 548
Sum finansinntekter		10 916	24 859
Annen rentekostnad		73 482	42 058
Annen finanskostnad		10 050	12 891
Sum finanskostnader		83 532	54 948
Netto finans		-72 616	-30 089
Ordinært resultat før skattekostnad			
Skattekostnad på ordinært resultat	4	-437 626	-418 926
Ordinært resultat etter skattekostnad		-991 163	-1 402 087
Årsresultat	10	-991 163	-1 402 087
Årsresultat etter minoritetsinteresser		-991 163	-1 402 087
Totalresultat		-991 163	-1 402 087
Overføringer og disponeringer			
Udekket tap		-991 163	-1 402 087
Sum overføringer og disponeringer		-991 163	-1 402 087



Organisasjonsnr: 917 092 893
UP NORWAY AS

BALANSE

Beløp i: NOK	Note	2021	2020
BALANSE - EIENDELER			
Anleggsmidler			
Immaterielle eiendeler			
Konsesjoner, patenter o.l.		6 161 711	6 435 753
Utsatt skattefordel	4	1 097 842	660 216
Sum immaterielle eiendeler		7 259 553	7 095 969
Varige driftsmidler			
Tomter, bygninger o.a. fast eiendom	6		
Maskiner og anlegg	6		
Skip og flytende installasjoner	6		
Driftsløsøre, inventar o. a. utstyr	6		
Sum varige driftsmidler	6		
Finansielle anleggsmidler			
Andre langsiktige fordringer		121 002	107 083
Sum finansielle anleggsmidler		121 002	107 083
Sum anleggsmidler		7 380 555	7 203 052
Omløpsmidler			
Varer			
Fordringer			
Kundefordringer	7	466 650	33 160
Andre kortsiktige fordringer		2 052 661	1 071 971
Sum fordringer		2 519 311	1 105 130
Bankinnskudd, kontanter og lignende			
Bankinnskudd, kontanter o. l.	5	12 979 393	7 800 315
Sum bankinnskudd, kontanter og lignende		12 979 393	7 800 315
Sum omløpsmidler		15 498 704	8 905 445
SUM EIENDELER		22 879 260	16 108 497
BALANSE - EGENKAPITAL OG GJELD			



Egenkapital			
Innskutt egenkapital			
Aksjekapital	9	42 597	37 177
Overkurs		15 261 027	7 448 981
Sum innskutt egenkapital		15 303 624	7 486 158
Opptjent egenkapital			
Udekket tap		2 823 417	1 832 254
Sum opptjent egenkapital		-2 823 417	-1 832 254
Sum egenkapital	10	12 480 207	5 653 904
Gjeld			
Langsiktig gjeld			
Utsatt skatt	4		
Andre avsetninger for forpliktelse	3	649 896	973 633
Sum avsetninger for forpliktelse		649 896	973 633
Annen langsiktig gjeld			
Gjeld til kredittinstitusjoner	8	1 841 668	2 200 000
Sum annen langsiktig gjeld		1 841 668	2 200 000
Sum langsiktig gjeld		2 491 564	3 173 633
Kortsiktig gjeld			
Gjeld til kredittinstitusjoner		31 123	23 877
Leverandørgjeld		1 479 077	493 415
Betalbar skatt	4		
Skyldig offentlige avgifter		352 906	281 902
Annen kortsiktig gjeld		6 044 382	6 481 767
Sum kortsiktig gjeld		7 907 489	7 280 960
Sum gjeld		10 399 053	10 454 593
SUM EGENKAPITAL OG GJELD		22 879 260	16 108 497



Organisasjonsnr: 917 092 893
UP NORWAY AS

NOTEOPPLYSNINGER - SELSKAP - alle poster oppgitt i hele tall

Note

Antall aksjer og aksjeeiere

Note

Antall årsverk i regnskapsåret

Virksomheten har hatt følgende antall årsverk:
7.00

Omløpsmidler Startdato Sluttdato Endring

Skattemessig fremf.undersk. Startdato Sluttdato Endring

Kortsiktig gjeld Startdato Sluttdato Endring



Årsrapport

2021

Up Norway AS



Org.nr 917 092 893

Perk Dahle



Styrets årsberetning for 2021

Virksomhetens art og tilholdssted

Up Norway er et teknologi- og reiseselskap som skreddersyr bærekraftige luksusreiser i Norge til nasjonale og internasjonale ferie- og fritidsreisende. Vi er spesialisert på å forstå interesser og preferanser for å kunne sette sammen personaliserte og helhetlige reiseforslag til hver enkelt reisende. Up Norway, som holder til i Oslo, har siden oppstart i 2016 bidratt til å gjøre Norge til et mer attraktivt reisemål for en verdifull målgruppe av kvalitetsturister. Ved å bruke innovativ og egenutviklet teknologi i en digital kundereise tilrettelegger Up Norway for at målgruppen velger å reise til hele Norge hele året, og på den måten skaper vi bærekraftige verdier i reiselivsnæringen og Norge.

Redegjørelse for årsregnskapet

Totale driftsinntekter ble 14,8 MNOK i 2021 og årsresultatet viser et underskudd på 991 TNOK. Til sammenligning var driftsinntektene 9,8 MNOK i 2020, med et tilhørende negativt årsresultat på 1,4 MNOK.

Fremtidig utvikling og fortsatt drift

Selskapet hadde høy fart og styrte mot en dobling av omsetningen fra 2019 da COVID19 inntraff. Til tross for krevende rammebetingelser lyktes Selskapet med å opprettholde relasjonene til eksisterende kunder og partnere. Samtidig omstilte Selskapet seg mot det norske markedet, både i privat- og bedriftsmarkedet.

Up Norway har gjennom 2021 blitt rigget for økt vekst gjennom investeringer i teknologi og organisasjonsbygging, ikke minst i form av rekruttering av personer med spisskompetanse. Investeringene er finansiert gjennom en emisjon på 5,8 MNOK våren 2021, samt verdiskapningsmidler fra virkemiddelapparatet. Selskapet har investert i strategiske prosjekter knyttet til digitalisering og profesjonalisering av hele kundereisen innenfor et innovativt bærekraftig rammeverk. Teknologiplattformen UpTur er videreutviklet i 2021, og skaleringsprosjektet ScaleUp ble avsluttet.

Det er styrets vurdering at det strategiske arbeidet som er gjennomført i 2021 legger et godt grunnlag for at Up Norway skal styrke sin markedsposisjon i 2022 og inn i en ny og bratt vekstperiode i etterkant av at grensene har åpnet og andre restriksjoner har blitt avvirket.

Arbeidsmiljø

Selskapet hadde i 2021 et sykefravær på 0,3 %. Selskapet anser arbeidsmiljøet som godt og har ikke iverksatt spesielle tiltak på området. Selskapet hadde ingen skader eller ulykker i 2021.

Ytre miljø

Som reisearrangør og kurator er Up Norway en pådriver for at både reisende og samarbeidspartnere gjør sunnere valg som bidrar til å bevare og styrke Norges natur- og kulturkapital. Up Norway har - spesielt det siste året - etterstrebet en ledende posisjon innen 'bærekraftig luksus' i Norge, samt forsøkt å definere hva begrepet faktisk innebærer og vurdere hvordan bærekraft og en ny type moderne luksus kan være forenelig.

Up Norway ble i 2021 den første reiselivsbedrift i Norge som oppnår B Corp status. Sertifiseringen er utstedt fra B Lab™, et selskap som har som mål å transformere den globale økonomien til fordel for både samfunn og planeten. B Corp™ verifiserer bedrifters sosiale og miljømessige tiltak, offentlige profil og juridisk ansvarlighet for å balansere profitt og bærekraftige formål. Selskapet oppnådde også Travelife sertifisering; en bærekraftsertifisering for reisearrangører – høsten 2021. Sertifiseringene vitner om implementerte prosesser som eksempelvis partnerkontrakter med leverandører som setter forventninger og krav til ulike initiativ som bruk av sertifiserte guider, prioritering av lokale leverandører, lokal mat etc. Partnerkontraktene er delt med andre reisearrangører med mål om at flere går i gang med å sette krav til leverandører, og sådan hever kvaliteten på tilbudet i Norge.



I produktutvikling og markedsføring har Selskapet hatt fokus på å utvikle Norge som reisemål for reisende som søker kvalitet, og tiltrekke riktig reisende. Produktutvikling har hatt fokus på samiske aktiviteter så vel som 'educational travel'. Initiativ har inkludert å oppfordre til lengre reiser, forslag basert på partnere som jobber i tråd med Selskapets visjon, og bruk av kollektive transportmidler hvor hensiktsmessig. Flere av Up Norway sine reiseplaner og konsepter har høstet internasjonal anerkjennelse, spesielt 'Hop on the Arctic Circle Express' som er en toreise gjennom landet med avstikkere til steder bortom allfarveg.

Likestilling og diskriminering

Gjennomsnittlig antall ansatte i 2021 har vært 7,5, og styret har hatt 5 medlemmer. Fordelingen blant de ansatte har vært 68% kvinner og 32 % menn, mens styret har bestått av 1 kvinne og 4 menn. Selskapet jobber kontinuerlig med mål om å være en arbeidsplass der det råder full likestilling.

Oslo, 19.05.2022

Erik W. Jakobsen (May 22, 2022 16:05 GMT+2)

Erik W. Jakobsen
Styreleder

Bård Jervan (May 12, 2022 20:36 GMT+2)

Bård Jervan
Styremedlem

Tom Ivar Holmen
Styremedlem

Melanie Brooks (May 24, 2022 10:36 GMT+2)

Melanie Brooks
Styremedlem

Christian Gamsgrø
Styremedlem



RESULTATREGNSKAP

UP NORWAY AS

DRIFTSINNEKTER OG DRIFTSKOSTNADER	Note	2021	2020
Salgsinntekt		14 230 255	9 641 985
Annen driftsinntekt	3	523 942	144 276
Sum driftsinntekter		14 754 197	9 786 261
Varekostnad		7 624 117	5 063 224
Lønnskostnad	2	4 510 808	3 975 263
Avskrivning av driftsmidler og immaterielle eiendeler	6	946 111	478 380
Annen driftskostnad	2	3 029 335	2 060 318
Sum driftskostnader		16 110 370	11 577 185
Driftsresultat		-1 356 173	-1 790 924
FINANSINNEKTER OG FINANSKOSTNADER			
Annen renteinntekt		7 703	18 311
Annen finansinntekt		3 213	6 548
Annen rentekostnad		73 482	42 058
Annen finanskostnad		10 050	12 891
Resultat av finansposter		-72 616	-30 089
Ordinært resultat før skattekostnad		-1 428 789	-1 821 013
Skattekostnad på ordinært resultat	4	-437 626	-418 926
Ordinært resultat		-991 163	-1 402 087
Årsresultat	10	-991 163	-1 402 087
OVERFØRINGER			
Overført til udekket tap		991 163	1 402 087
Sum overføringer		-991 163	-1 402 087

UP NORWAY AS

SIDE 2



BALANSE

UP NORWAY AS

EIENDELER	Note	2021	2020
ANLEGGSMIDLER			
IMMATERIELLE EIENDELER			
Konsesjoner, patenter o.l.		6 161 711	6 435 753
Utsatt skattefordel	4	1 097 842	660 216
Sum immaterielle eiendeler		7 259 553	7 095 969
FINANSIELLE ANLEGGSMIDLER			
Andre langsiktige fordringer		121 002	107 083
Sum finansielle anleggsmidler		121 002	107 083
Sum anleggsmidler		7 380 555	7 203 052
OMLØPSMIDLER			
FORDRINGER			
Kundefordringer	7	466 650	33 160
Andre kortsiktige fordringer		2 052 661	1 071 971
Sum fordringer		2 519 311	1 105 130
Bankinnskudd, kontanter o.l.	5	12 979 393	7 800 315
Sum omløpsmidler		15 498 704	8 905 445
Sum eiendeler		22 879 260	16 108 497



BALANSE


UP NORWAY AS


EGENKAPITAL OG GJELD	Note	2021	2020
EGENKAPITAL			
INNSKUTT EGENKAPITAL			
Aksjekapital	9	42 597	37 177
Overkurs		15 261 027	7 448 981
Sum innskutt egenkapital		15 303 624	7 486 158
OPPTJENT EGENKAPITAL			
Udekket tap		-2 823 417	-1 832 254
Sum opptjent egenkapital		-2 823 417	-1 832 254
Sum egenkapital	10	12 480 207	5 653 904
GJELD			
AVSETNING FOR FORPLIKTELSER			
Andre avsetninger for forpliktelser	3	649 896	973 633
ANNEN LANGSIKTIG GJELD			
Gjeld til kredittinstitusjoner	8	1 841 668	2 200 000
Sum annen langsiktig gjeld		1 841 668	2 200 000
KORTSIKTIG GJELD			
Gjeld til kredittinstitusjoner		31 123	23 877
Leverandørgjeld		1 479 077	493 415
Skyldig offentlige avgifter		352 906	281 902
Annen kortsiktig gjeld		6 044 382	6 481 767
Sum kortsiktig gjeld		7 907 489	7 280 960
Sum gjeld		10 399 053	10 454 593
Sum egenkapital og gjeld		22 879 260	16 108 497

Oslo, 19.05.2022
Styret i Up Norway AS


Erik Werner Goldeng Jakobsen
styreleder


Christian Gamsgrø
styremedlem


Tom Ivar Holmen
styremedlem


Bård Jervan
styremedlem


Melanie Rose Brooks
styremedlem



Regnskapsprinsipper

Årsregnskapet er satt opp i samsvar med regnskapsloven og NRS 8 - God regnskapsskikk for små foretak.

BRUK AV ESTIMATER

Utarbeidelse av regnskap i samsvar med regnskapsloven krever bruk av estimater. Videre krever anvendelse av selskapets regnskapsprinsipper at ledelsen må utøve skjønn.

SALGSINTEKTER

Inntekter ved salg av varer og tjenester vurderes til virkelig verdi av vederlaget, netto etter fradrag for merverdiavgift, returer, rabatter og andre avslag.

Salg av varer inntektsføres når risiko og kontroll i all hovedsak er overført kjøperen. Med risiko menes eiendelens gevinst og tapspotensiale mens kontroll defineres som beslutnings og råderett. Erfaringstall anvendes for å estimere og regnskapsføre avsetninger for kvantumsrabatter og retur på salgstidspunktet.

Salg av tjenester inntektsføres etter hvert som de er levert.

SKATT

Skattekostnaden i resultatregnskapet omfatter både periodens betalbare skatt og endring i utsatt skatt. Utsatt skatt er beregnet med 22 % på grunnlag av de midlertidige forskjeller som eksisterer mellom regnskapsmessige og skattemessige verdier, samt ligningsmessig underskudd til fremføring ved utgangen av regnskapsåret. Skatteøkende og skattereduserende midlertidige forskjeller som reverserer eller kan reverseres i samme periode er utlignet og nettoført.

Oppføring av utsatt skattefordel på netto skattereduserende forskjeller som ikke er utlignet og underskudd til fremføring, er begrunnet med antatt fremtidig inntjening. Utsatt skatt som kan balanseføres og utsatt skatt er oppført netto i balansen.

KLASSIFISERING OG VURDERING AV BALANSEPOSTER

Eiendeler bestemt til varig eie eller bruk er klassifisert som anleggsmidler. Anleggsmidler er vurdert til anskaffelseskost. Omløpsmidler og kortsiktig gjeld omfatter poster som forfaller til betaling innen ett år etter balansedagen, samt poster som knytter seg til varekretsløpet. Omløpsmidler vurderes til laveste verdi av anskaffelseskost og antatt virkelig verdi. Fordringer klassifiseres som omløpsmidler hvis de skal tilbakebetales i løpet av ett år. For gjeld er analoge kriterier lagt til grunn. Første års avdrag på langsiktige fordringer og langsiktig gjeld klassifiseres likevel ikke som omløpsmiddel og kortsiktig gjeld. Enkelte poster er vurdert etter andre regler. Postene det gjelder vil være blant de postene som omhandles nedenfor.

IMATERIELLE EIENDELER

Utgifter til utvikling balanseføres i den grad det kan identifiseres en fremtidig økonomisk fordel knyttet til utvikling av en identifiserbar immateriell eiendel og utgift kan måles pålitelig. I motsatt fall kostnadsføres slike utgifter løpende. Balanseført utvikling avskrives lineært over økonomisk levetid.

NEDSKRIVNING AV ANLEGGSMIDLER

Ved indikasjon på at balanseført verdi av et anleggsmiddel er høyere enn virkelig verdi, foretas det test for verdifall. Testen foretas for det laveste nivå av anleggsmidler som har selvstendige kontantstrømmer. Hvis balanseført verdi er høyere enn både salgsverdi og gjenvinnbart beløp, foretas det nedskrivning til det høyeste av salgspris og gjenvinnbart beløp. Gjenvinnbart beløp er det høyeste av netto salgsverdi og bruksverdi. Bruksverdi er nåverdi av fremtidige kontantstrømmer knyttet til eiendelen. Tidligere nedskrivninger, med unntak for nedskrivning av goodwill, reverseres hvis grunnlaget for nedskrivningen ikke lenger er til stede.



FORDRINGER

Kundefordringer og andre fordringer er oppført i balansen til pålydende etter fradrag for avsetning til forventet tap. Avsetning for tap gjøres på bakgrunn av individuelle vurderinger av de enkelte fordringene. I tillegg gjøres det for øvrige kundefordringer en uspesifisert avsetning for å dekke antatt tap.

PENSJONER

Premier til innskuddsbasert pensjonsordning organisert gjennom livsforsikringsselskap kostnadsføres den perioden innskuddet gjelder og inngår blant lønnskostnader i resultatregnskapet. Forpliktelser eller pensjonsmidler knyttet til kollektiv forsikret pensjonsordning balanseføres ikke.

VALUTA

Fordringer og gjeld i utenlandsk valuta vurderes etter kursen ved regnskapsårets slutt. Kursgevinster og kurstap knyttet til varesalg og varekjøp i utenlandsk valuta føres som salgsinntekter og varekostnad.

Note 2 Lønnskostnader og ytelser, godtgjørelser til daglig leder, styret og revisor

LØNNSKOSTNADER

	2021	2020
Lønninger	3 199 113	3 374 839
Arbeidsgiveravgift	667 189	512 462
Andre ytelser	644 506	87 962
Sum	4 510 808	3 975 263

Selskapet har i 2021 sysselsatt 9 årsverk.

PENSJONSFORPLIKTELSE

Selskapet er pliktig til å ha tjenestepensjonsordning etter lov om obligatorisk tjenestepensjon. Selskapets pensjonsordninger tilfredsstiller kravene i denne lov.

YTELSER TIL LEDENDE PERSONER

	Daglig leder	Styret
Lønn	782 760	0
Annen godtgjørelse	24 079	0
Sum	806 839	0

Det er ikke gitt lån/sikkerhetsstillelse til daglig leder, styrets leder eller andre nærstående parter.

REVISOR

Kostnadsført revisjonshonorar for 2021 utgjør kr 93 922 ekskl. mva.
I tillegg kommer honorar for andre tjenester med kr 27 233 ekskl. mva.



Note 3 Skattefunn

Up Norway AS har fått tilsagn fra Norsk Forskningsråd til et flerårig SkatteFunn-prosjekt. Tilskuddet er gitt for en periode på 2 år.

Bruttoføring

Eiendelen bokføres brutto uavhengig av tilskudd og avskrives over levetiden. Tilskuddet behandles som en utsatt inntekt og resultatføres over levetiden som en reduksjon av fremtidige avskrivninger.

Balanseført utsatt inntekt pr 31.12.2021 utgjør kr 649 896,-

Note 4 Skatt

Årets skattekostnad	2021	2020
Resultatført skatt på ordinært resultat:		
Betalbar skatt	0	0
Endring i utsatt skattefordel	-437 626	-418 926
Skattekostnad ordinært resultat	-437 626	-418 926
Skattepliktig inntekt:		
Ordinært resultat før skatt	-1 428 789	-1 821 013
Permanente forskjeller	-236 683	-256 752
Endring i midlertidige forskjeller	-246 994	128 497
Skattepliktig inntekt	-1 912 466	-1 949 268
Betalbar skatt i balansen:		
Betalbar skatt på årets resultat	-268 872	-255 766
Sum betalbar skatt i balansen	-268 872	-255 766

Skatteeffekten av midlertidige forskjeller og underskudd til fremføring som har gitt opphav til utsatt skatt og utsatte skattefordeler, spesifisert på typer av midlertidige forskjeller

	2021	2020	Endring
Varige driftsmidler	0	76 743	76 743
Avsetninger mv	-649 896	-973 633	-323 737
Sum	-649 896	-896 890	-246 994
Akkumulert fremførbart underskudd	-4 990 190	-3 077 724	1 912 466
Inngår ikke i beregningen av utsatt skatt	649 896	973 633	323 737
Grunnlag for utsatt skattefordel	-4 990 190	-3 000 981	1 989 209
Utsatt skattefordel (22 %)	-1 097 842	-660 216	437 626



Note 5 Bankinnskudd

Innestående midler på skattetrekkkonto (bundne midler) er på kr. 208 238.

Note 6 Anleggsmidler

	Driftsløstø, inventar ol.	Sum
Anskaffelseskost pr. 01.01.21	7 157 868	7 157 868
+ Tilgang kjøpte driftsmidler	672 069	672 069
= Anskaffelseskost 31.12.21	7 829 937	7 829 937
Akkumulerte avskrivninger 31.12.21	1 668 228	1 668 228
= Bokført verdi 31.12.21	6 161 709	6 161 709
Årets ordinære avskrivninger	946 112	946 112
Økonomisk levetid	5-8 år	

Note 7 Kundefordringer

	2021	2020
Kundefordringer til pålydende	157 240	3 797
Balansført verdi av kundefordringer 31.12	157 240	3 797
Sum resultatførte tap på krav	0	0

Note 8 Fordringer og gjeld

	2021	2020
Fordringer med forfall senere enn ett år		
Andre langsiktige fordringer	121 002	0
Sum	121 002	0
Langsiktig gjeld med forfall senere enn 5 år		
Gjeld til kredittinstitusjoner	1 841 668	0
Sum	1 841 668	0
Sum	0	0

Av langsiktig gjeld på kr 1 200 000 forfalt første avdrag 01.10.2021.



Note 9 Aksjonærer

AKSJEKAPITALEN I UP NORWAY AS PR. 31.12.2021 BESTÅR AV:

	Antall	Pålydende	Bokført
Ordinære aksjer	184 587	0,2	42 597
Sum	184 587		42 597

EIERSTRUKTUR

	Sum	Eierandel	Stemmeandel
AGERA VENTURE 1 AS	19 424	10,52	10,52
BENDIKSEN HENRIETTE K	4 926	2,67	2,67
ESCALERA AS	5 674	3,07	3,07
GHAIA AS	6 660	3,61	3,61
INVESTISOL AS	25 085	13,59	13,59
LUNDEMOSS AS	10 000	5,42	5,42
TORUNN TRONSVANG AS	90 000	48,76	48,76
VESTING AS	5 485	2,97	2,97
TUFT CONSULTING AS	416	0,23	0,23
Bjarte Bøe	1 833	0,99	0,99
Golder AS	2 220	1,20	1,20
Melanie Rose Brooks	100	0,05	0,05
Moments To Remember AS	457	0,25	0,25
Melsom Invest AS	4 303	2,33	2,33
Koolio AS	258	0,14	0,14
Innhav AS	7 746	4,20	4,20
Totalt antall aksjer	184 587	100,00	100,00

AKSJER OG OPSJONER EIET AV MEDLEMMER I STYRET OG DAGLIG LEDER:

Navn	Verv	Sum
Tom Ivar Holmen	Styremedlem	26 084
Torunn Tronsvang	Daglig Leder	90 000
Erik Werner Goldeng Jakobsen	Styreformann	2 200
Melanie Rose Brooks	Styremedlem	100
Totalt antall aksjer		118 384

Tom Ivar Holmen representerer:

Agera Venture 1 AS	19 424 aksjer
Ghaia AS	6 660 aksjer

Erik Werner Goldeng Jakobsen representerer:

Golder AS	2 220 aksjer
-----------	--------------

Torunn Tronsvang representerer:

Torunn Tronsvang AS	90 000 aksjer
---------------------	---------------



Note 10 Egenkapital

	Aksjekapital	Overkurs	Annen egenkapital	Sum egenkapital
Pr. 31.12.2020	37 177	7 448 981	-1 832 253	5 653 905
Årets resultat	0	0	-991 163	-991 163
Kapitalforhøyelse	5 420	7 812 046	0	7 817 466
Pr 31.12.2021	42 597	15 261 027	-2 823 416	12 480 208



Up Norway AS_Årsrapport 2021_til signering

Final Audit Report

2022-05-24


Created:	2022-05-22
By:	Peder Ornum (peder@upnorway.com)
Status:	Signed
Transaction ID:	CBJCHBCAABAAsWEe0DmaKwU-Cvd_5u4YxfgYCN1iDuwh


"Up Norway AS_Årsrapport 2021_til signering" History


-  Document created by Peder Ornum (peder@upnorway.com)
2022-05-22 - 11:46:35 AM GMT
-  Document emailed to Erik Jakobsen (erik@menon.no) for signature
2022-05-22 - 11:48:29 AM GMT
-  Email viewed by Erik Jakobsen (erik@menon.no)
2022-05-22 - 2:04:48 PM GMT
-  Document e-signed by Erik Jakobsen (erik@menon.no)
Signature Date: 2022-05-22 - 2:05:24 PM GMT - Time Source: server
-  Document emailed to Bård Jervan (baard@mimir.no) for signature
2022-05-22 - 2:05:26 PM GMT
-  Email viewed by Bård Jervan (baard@mimir.no)
2022-05-22 - 6:34:08 PM GMT
-  Document e-signed by Bård Jervan (baard@mimir.no)
Signature Date: 2022-05-22 - 6:36:08 PM GMT - Time Source: server
-  Document emailed to Tom Holmen (tom.holmen@agera.no) for signature
2022-05-22 - 6:36:10 PM GMT
-  Email viewed by Tom Holmen (tom.holmen@agera.no)
2022-05-22 - 9:51:47 PM GMT
-  Email viewed by Tom Holmen (tom.holmen@agera.no)
2022-05-23 - 5:18:28 PM GMT
-  Document e-signed by Tom Holmen (tom.holmen@agera.no)
Signature Date: 2022-05-24 - 7:06:12 AM GMT - Time Source: server








 Document emailed to Christian Gamsgroe (christian.gamsgroe@havila.no) for signature
2022-05-24 - 7:06:14 AM GMT


 Email viewed by Christian Gamsgroe (christian.gamsgroe@havila.no)
2022-05-24 - 8:30:35 AM GMT

 Document e-signed by Christian Gamsgroe (christian.gamsgroe@havila.no)
Signature Date: 2022-05-24 - 8:31:28 AM GMT - Time Source: server

 Document emailed to Melanie Brooks (meliebks@hotmail.com) for signature
2022-05-24 - 8:31:30 AM GMT

 Email viewed by Melanie Brooks (meliebks@hotmail.com)
2022-05-24 - 8:32:55 AM GMT

 Document e-signed by Melanie Brooks (meliebks@hotmail.com)
Signature Date: 2022-05-24 - 8:36:59 AM GMT - Time Source: server

 Agreement completed.
2022-05-24 - 8:36:59 AM GMT



Adobe Acrobat Sign



BDO AS
Storgata 26
2212 Kongsvinger

Uavhengig revisors beretning

Til generalforsamlingen i Up Norway AS

Konklusjon

Vi har revidert årsregnskapet til Up Norway AS.

Årsregnskapet består av:

- Balanse per 31. desember 2021
- Resultatregnskap for 2021
- Noter til årsregnskapet, herunder et sammendrag av viktige regnskapsprinsipper.

Etter vår mening:

- Oppfyller årsregnskapet gjeldende lovkrav, og
- Gir årsregnskapet et rettviseende bilde av selskapets finansielle stilling per 31. desember 2021 og av dets resultater for regnskapsåret avsluttet per denne datoen i samsvar med regnskapslovens regler og god regnskapsskikk i Norge.

Grunnlag for konklusjonen

Vi har gjennomført revisjonen i samsvar med de internasjonale revisjonsstandardene International Standards on Auditing (ISA-ene). Våre oppgaver og plikter i henhold til disse standardene er beskrevet nedenfor under Revisors oppgaver og plikter ved revisjonen av årsregnskapet. Vi er uavhengige av selskapet slik det kreves i lov, forskrift og International Code of Ethics for Professional Accountants (inkludert internasjonale uavhengighetsstandarder) utstedt av the International Ethics Standards Board for Accountants (IESBA-reglene), og vi har overholdt våre øvrige etiske forpliktelser i samsvar med disse kravene. Innhentet revisjonsbevis er etter vår vurdering tilstrekkelig og hensiktsmessig som grunnlag for vår konklusjon.

Annen informasjon

Styret og daglig leder (ledelsen) er ansvarlig for annen informasjon. Annen informasjon består av årsberetning. Vår konklusjon om årsregnskapet ovenfor dekker ikke annen informasjon.

I forbindelse med revisjonen av årsregnskapet er det vår oppgave å lese annen informasjon. Formålet er å vurdere hvorvidt det foreligger vesentlig inkonsistens mellom annen informasjon og årsregnskapet og den kunnskap vi har opparbeidet oss under revisjonen av årsregnskapet, eller hvorvidt informasjon i annen informasjon ellers fremstår som vesentlig feil. Vi har plikt til å rapportere dersom annen informasjon fremstår som vesentlig feil. Vi har ingenting å rapportere i så henseende.

Styret og daglig leders ansvar for årsregnskapet

Styret og daglig leder (ledelsen) er ansvarlig for å utarbeide årsregnskapet og for at det gir et rettviseende bilde i samsvar med regnskapslovens regler og god regnskapsskikk i Norge. Ledelsen er også ansvarlig for slik intern kontroll som den finner nødvendig for å kunne utarbeide et årsregnskap som ikke inneholder vesentlig feilinformasjon, verken som følge av misligheter eller utilsiktede feil.



BDO

Ved utarbeidelsen av årsregnskapet må ledelsen ta standpunkt til selskapets evne til fortsatt drift og opplyse om forhold av betydning for fortsatt drift. Forutsetningen om fortsatt drift skal legges til grunn for årsregnskapet så lenge det ikke er sannsynlig at virksomheten vil bli avviklet.

Revisors oppgaver og plikter ved revisjonen av årsregnskapet

Vårt mål er å oppnå betryggende sikkerhet for at årsregnskapet som helhet ikke inneholder vesentlig feilinformasjon, verken som følge av misligheter eller utilsiktede feil, og å avgi en revisjonsberetning som inneholder vår konklusjon. Betryggende sikkerhet er en høy grad av sikkerhet, men ingen garanti for at en revisjon utført i samsvar med lov, forskrift og god revisjonsskikk i Norge, herunder ISA-ene, alltid vil avdekke vesentlig feilinformasjon som eksisterer. Feilinformasjon kan oppstå som følge av misligheter eller utilsiktede feil. Feilinformasjon blir vurdert som vesentlig dersom den enkeltvis eller samlet med rimelighet kan forventes å påvirke økonomiske beslutninger som brukerne foretar basert på årsregnskapet.

For videre beskrivelse av revisors oppgaver og plikter vises det til:
<https://revisorforeningen.no/revisjonsberetninger>

BDO AS

Rolf Udnes Glesne
statsautorisert revisor
(elektronisk signert)

Pemneo Dokumentnøkkel: SUBXE-07PV5-F1CUG-ETL0D-KDPDU-X600E



PENNEO

Signaturene i dette dokumentet er juridisk bindende. Dokument signert med "Penneo™ - sikker digital signatur".
De signerende parter sin identitet er registrert, og er listet nedenfor.

"Med min signatur bekrefter jeg alle datoer og innholdet i dette dokument."

Rolf Udnes Glesne

Partner

På vegne av: BDO AS

Serienummer: 9578-5999-4-1349704

IP: 188.95.xxx.xxx

2022-05-26 10:48:47 UTC



Penneo Dokumentnøkkel: SUBXE-07PV5-F1CUG-ETL0D-KDPDU-X600E

Dokumentet er signert digitalt, med **Penneo.com**. Alle digitale signatur-data i dokumentet er sikret og validert av den datamaskin-utregnede hash-verdien av det opprinnelige dokument. Dokumentet er låst og tids-stemplet med et sertifikat fra en betrodd tredjepart. All kryptografisk bevis er integrert i denne PDF, for fremtidig validering (hvis nødvendig).

Hvordan bekrefter at dette dokumentet er originalen?

Dokumentet er beskyttet av ett Adobe CDS sertifikat. Når du åpner dokumentet i

Adobe Reader, skal du kunne se at dokumentet er sertifisert av **Penneo e-signature service <penneo@penneo.com>**. Dette garanterer at innholdet i dokumentet ikke har blitt endret.

Det er lett å kontrollere de kryptografiske beviser som er lokalisert inne i dokumentet, med Penneo validator - <https://penneo.com/validate>