



ÅRSREGNSKAPET FOR REGNSKAPSÅRET 2025 - GENERELL INFORMASJON

Enheten

Organisasjonsnummer: 985 909 709
Organisasjonsform: Aksjeselskap
Foretaksnavn: MBEGANI AS
Forretningsadresse: c/o Gjermund Røynestad
Hoffsjef Løvenskiolds Vei 60B
0382 OSLO

Regnskapsår

Årsregnskapets periode: 01.01.2025 - 31.12.2025

Konsern

Morselskap i konsern: Nei

Regnskapsregler

Regler for små foretak benyttet: Ja
Benyttet ved utarbeidelsen av årsregnskapet til selskapet: Regnskapslovens alminnelige regler

Årsregnskapet fastsatt av kompetent organ

Bekreftet av representant for selskapet: Gjermund Røynestad
Dato for fastsettelse av årsregnskapet: 03.04.2026

Grunnlag for avgivelse

År 2025: Årsregnskapet er elektronisk innlevert
År 2024: Tall er hentet fra elektronisk innlevert årsregnskap fra 2025

Det er ikke krav til at årsregnskapet m.v. som sendes til Regnskapsregisteret er undertegnet. Kontrollen på at dette er utført ligger hos revisor/enhetens øverste organ. Sikkerheten ivaretas ved at innsender har rolle/rettighet for innsending av årsregnskapet via Altinn, og ved at det bekreftes at årsregnskapet er fastsatt av kompetent organ.

Brønnøysundregistrene, 17.04.2026



Resultatregnskap

Beløp i: NOK	Note	2025	2024
RESULTATREGNSKAP			
Inntekter			
Annen driftsinntekt		200 764	193 632
Sum inntekter		200 764	193 632
Kostnader			
Lønnskostnad	1		
Avskrivning av driftsmidler og immaterielle eiendeler	2		
Annen driftskostnad	1	95 317	85 008
Sum kostnader		95 317	85 008
Driftsresultat		105 447	108 624
Finansinntekter og finanskostnader			
Annen renteinntekt		17 819	48 279
Annen finansinntekt		793 385	8 817
Verdiøkning markedsbaserte omløpsmidler	3		1 035 041
Sum finansinntekter		811 204	1 092 137
Verdireduksjon markedsbaserte omløpsmidler	3	44 502	
Annen rentekostnad		147 498	153 385
Annen finanskostnad			37
Sum finanskostnader		192 000	153 422
Netto finans		619 204	938 715
Resultat før skattekostnad		724 651	1 047 338
Skattekostnad på resultat	4		2 456
Årsresultat	5	724 651	1 044 882
Årsresultat etter minoritetsinteresser		724 651	1 044 882
Totalresultat		724 651	1 044 882
Overføringer og disponeringer			



Resultatregnskap

Beløp i: NOK	Note	2025	2024
Avsatt til annen egenkapital		724 651	1 044 882
Sum overføringer og disponeringer		724 651	1 044 882



Balanse

Beløp i: NOK	Note	2025	2024
BALANSE - EIENDELER			
Anleggsmidler			
Immaterielle eiendeler			
Utsatt skattefordel	4		
Varige driftsmidler			
Tomter, bygninger o.a. fast eiendom	2, 6	4 135 242	4 135 242
Maskiner og anlegg	2		
Skip og flytende installasjoner	2		
Driftsløsøre, inventar o.a. utstyr	2		
Sum varige driftsmidler		4 135 242	4 135 242
Finansielle anleggsmidler			
Investeringer i tilknyttet selskap	7	16 000	16 000
Andre langsiktige fordringer	6		
Sum finansielle anleggsmidler		16 000	16 000
Sum anleggsmidler		4 151 242	4 151 242
Omløpsmidler			
Varer			
Fordringer			
Andre kortsiktige fordringer		8 856	8 856
Sum fordringer	6	8 856	8 856
Investeringer			
Markedsbaserte aksjer	3	6 925 152	6 274 861
Sum investeringer		6 925 152	6 274 861
Bankinnskudd, kontanter og lignende			
Bankinnskudd, kontanter o.l.		335 962	265 962
Sum bankinnskudd, kontanter og lignende		335 962	265 962
Sum omløpsmidler		7 269 969	6 549 679



Balanse

Beløp i: NOK	Note	2025	2024
SUM EIENDELER		11 421 211	10 700 921
BALANSE - EGENKAPITAL OG GJELD			
Egenkapital			
Innskutt egenkapital			
Aksjekapital	8	260 000	260 000
Beholdning av egne aksjer	8		
Overkurs		6 640	6 640
Sum innskutt egenkapital		266 640	266 640
Opptjent egenkapital			
Annen egenkapital		8 889 735	8 165 084
Sum opptjent egenkapital		8 889 735	8 165 084
Sum egenkapital	5	9 156 375	8 431 724
Gjeld			
Langsiktig gjeld			
Utsatt skatt	4		
Annen langsiktig gjeld			
Gjeld til kredittinstitusjoner	6	2 249 641	2 249 641
Langsiktig konserngjeld	6		
Sum annen langsiktig gjeld		2 249 641	2 249 641
Sum langsiktig gjeld		2 249 641	2 249 641
Kortsiktig gjeld			
Leverandørgjeld		1 788	2 664
Betalbar skatt	4		2 456
Annen kortsiktig gjeld		13 408	14 436
Sum kortsiktig gjeld		15 195	19 556
Sum gjeld	6	2 264 836	2 269 197
SUM EGENKAPITAL OG GJELD		11 421 211	10 700 921



Brønnøysundregistrene

ÅRSREGNSKAP FOR REGNSKAPSÅRET 2025 - GENERELL INFORMASJON

Journalnummer: 2026 368576

Virksomheten

Organisasjonsnummer: 985 909 709
Organisasjonsform: Aksjeselskap
Foretaksnavn: MBEGANI AS
Forretningsadresse: c/o Gjermund Røynestad
Hoffsjef Løvenskiolds Vei 60B
0382 OSLO

Regnskapsår

Årsregnskapets periode: 01.01.2025 - 31.12.2025

Konsern

Morselskap i konsern: Nei

Regnskapsregler

Regler for små foretak benyttet: Ja
Benyttet ved utarbeidelsen av årsregnskapet: Regnskapslovens alminnelige regler

Årsregnskapet fastsatt av kompetent organ

Bekreftet av: Gjermund Røynestad
Dato for fastsettelse av årsregnskapet: 03.04.2026

Revisjon

Selskapet har besluttet at årsregnskapet ikke skal revideres: Ja
Årsregnskapet er utarbeidet av ekstern autorisert regnskapsfører: Ja
Ekstern autorisert regnskapsfører har i løpet av regnskapsåret bistått ved den løpende regnskapsføringen eller utført andre tjenester for selskapet enn å utarbeide årsregnskapet: Ja

Grunnlag for avgivelse

År 2025: Årsregnskap er elektronisk innlevert.
År 2024: Tall er hentet fra elektronisk innlevert årsregnskap fra 2025.

Virksomheten sitt øverste organ er ansvarlig for at årsregnskapet er signert. Det er mulig å levere årsregnskap uten signatur fordi sikkerheten for rett rapportering er ivarettatt ved at innsenderen har rolle/rettighet for innsending i Altinn. Navnet på representanten, som bekrefter at årsregnskapet er godkjent, er i tillegg oppgitt.

Brønnøysundregistrene, 09.04.2026

Brønnøysundregistrene
Postadresse: Postboks 900, 8910 Brønnøysund
Telefon: 75 00 75 00
E-post: firmapost@brreg.no Internett: www.brreg.no
Organisasjonsnummer: 974 760 673



Organisasjonsnr: 985 909 709
MBEGANI AS

RESULTATREGNSKAP

Beløp i: NOK	Note	2025	2024
RESULTATREGNSKAP			
Inntekter			
Annen driftsinntekt		200 764	193 632
Sum inntekter		200 764	193 632
Kostnader			
Lønnskostnad	1		
Avskrivning av driftsmidler og immaterielle eiendeler	2		
Annen driftskostnad	1	95 317	85 008
Sum kostnader		95 317	85 008
Driftsresultat		105 447	108 624
Finansinntekter og finanskostnader			
Annen renteinntekt		17 819	48 279
Annen finansinntekt		793 385	8 817
Verdiøkning markedsbaserte omløpsmidler	3		1 035 041
Sum finansinntekter		811 204	1 092 137
Verdireduksjon markedsbaserte omløpsmidler	3	44 502	
Annen rentekostnad		147 498	153 385
Annen finanskostnad			37
Sum finanskostnader		192 000	153 422
Netto finans		619 204	938 715
Resultat før skattekostnad		724 651	1 047 338
Skattekostnad på resultat	4		2 456
Årsresultat	5	724 651	1 044 882
Årsresultat etter minoritetsinteresser		724 651	1 044 882
Totalresultat		724 651	1 044 882
Overføringer og disponeringer			
Avsatt til annen egenkapital		724 651	1 044 882
Sum overføringer og disponeringer		724 651	1 044 882



Organisasjonsnr: 985 909 709
MBEGANI AS

BALANSE

Beløp i: NOK	Note	2025	2024
BALANSE - EIENDELER			
Anleggsmidler			
Immaterielle eiendeler			
Utsatt skattefordel	4		
Varige driftsmidler			
Tomter, bygninger o.a.			
fast eiendom	2, 6	4 135 242	4 135 242
Maskiner og anlegg	2		
Skip og flytende			
installasjoner	2		
Driftsløsøre, inventar o.			
a. utstyr	2		
Sum varige driftsmidler		4 135 242	4 135 242
Finansielle anleggsmidler			
Investeringer i			
tilknyttet selskap	7	16 000	16 000
Andre langsiktige			
fordringer	6		
Sum finansielle		16 000	16 000
anleggsmidler		16 000	16 000
Sum anleggsmidler		4 151 242	4 151 242
Omløpsmidler			
Varer			
Fordringer			
Andre kortsiktige			
fordringer		8 856	8 856
Sum fordringer	6	8 856	8 856
Investeringer			
Markedsbaserte aksjer			
	3	6 925 152	6 274 861
Sum investeringer		6 925 152	6 274 861
Bankinnskudd, kontanter			
og lignende			
Bankinnskudd, kontanter o.			
l.		335 962	265 962
Sum bankinnskudd,		335 962	265 962
kontanter og lignende		335 962	265 962
Sum omløpsmidler		7 269 969	6 549 679
SUM EIENDELER		11 421 211	10 700 921



BALANSE - EGENKAPITAL OG GJELD

Egenkapital

Innskutt egenkapital

Aksjekapital	8	260 000	260 000
Beholdning av egne aksjer	8		
Overkurs		6 640	6 640
Sum innskutt egenkapital		266 640	266 640

Opptjent egenkapital

Annen egenkapital		8 889 735	8 165 084
Sum opptjent egenkapital		8 889 735	8 165 084

Sum egenkapital	5	9 156 375	8 431 724
------------------------	----------	------------------	------------------

Gjeld

Langsiktig gjeld

Utsatt skatt	4		
Annen langsiktig gjeld			
Gjeld til kredittinstitusjoner	6	2 249 641	2 249 641
Langsiktig konserngjeld	6		
Sum annen langsiktig gjeld		2 249 641	2 249 641

Sum langsiktig gjeld		2 249 641	2 249 641
-----------------------------	--	------------------	------------------

Kortsiktig gjeld

Leverandørgjeld		1 788	2 664
Betalbar skatt	4		2 456
Annen kortsiktig gjeld		13 408	14 436
Sum kortsiktig gjeld		15 195	19 556

Sum gjeld	6	2 264 836	2 269 197
------------------	----------	------------------	------------------

SUM EGENKAPITAL OG GJELD		11 421 211	10 700 921
---------------------------------	--	-------------------	-------------------



Organisasjonsnr: 985 909 709
MBEGANI AS

NOTEOPPLYSNINGER - SELSKAP

- alle poster oppgitt i hele tall

Note

1

Antall årsverk i regnskapsåret

0.00

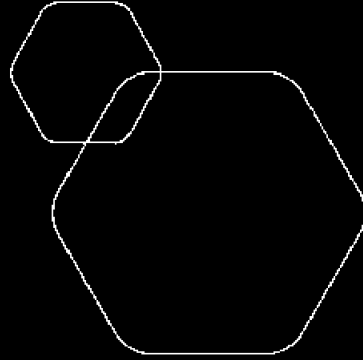


 BankID Signing
Røynestad, Gjermund
2026-03-31

 BankID Signing
Konsmo, Ase Røynestad
2026-03-31

 BankID Signing
Konsmo, Inger Johanne
2026-03-31

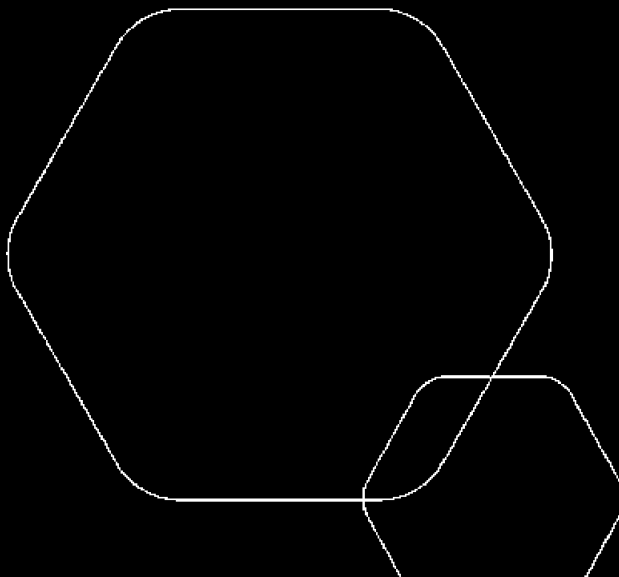
 BankID Signing
Konsmo, Kari Anna R
2026-04-03



Årsregnskap 2025

Mbegani AS

Resultatregnskap
Balanse
Noter til regnskapet



Org.nr.: 985 909 709





RESULTATREGNSKAP


MBEGANI AS

DRIFTSINNEKTER OG DRIFTSKOSTNADER	Note	2025	
Annen driftsinntekt		200 764	193 632
Sum driftsinntekter		200 764	193 632
Annen driftskostnad	1	95 317	85 008
Sum driftskostnader		95 317	85 008
Driftsresultat		105 447	108 624
FINANSINNEKTER OG FINANSKOSTNADER			
Annen renteinntekt		17 819	48 279
Annen finansinntekt		793 385	8 817
Verdiøkning markedsbaserte omløpsmidler	3	0	1 035 041
Verdireduksjon markedsbaserte omløpsmidler	3	44 502	0
Annen rentekostnad		147 498	153 385
Annen finanskostnad		0	37
Resultat av finansposter		619 204	938 715
Resultat før skattekostnad		724 651	1 047 338
Skattekostnad på resultat	4	0	2 456
Årsresultat	5	724 651	1 044 882
OVERFØRINGER			
Avsatt til annen egenkapital		724 651	1 044 882
Sum overføringer		724 651	1 044 882

 BankID Signing
Røynestad, Gjermund
2026-03-31

 BankID Signing
Konsmo, Ase Røynestad
2026-03-31

 BankID Signing
Konsmo, Inger Johanne
2026-03-31

 BankID Signing
Konsmo, Kari Anna R
2026-04-03



BALANSE			
MBEGANI AS			
EIENDELER	Note	2025	
ANLEGGSMIDLER			
IMMATERIELLE EIENDELER			
VARIGE DRIFTSMIDLER			
Tomter, bygninger o.a. fast eiendom	2, 6	4 135 242	4 135 242
Sum varige driftsmidler		4 135 242	4 135 242
FINANSIELLE ANLEGGSMIDLER			
Investeringer i tilknyttet selskap	7	16 000	16 000
Sum finansielle anleggsmidler		16 000	16 000
Sum anleggsmidler		4 151 242	4 151 242
OMLØPSMIDLER			
FORDRINGER			
Andre kortsiktige fordringer		8 856	8 856
Sum fordringer	6	8 856	8 856
INVESTERINGER			
Markedsbaserte aksjer	3	6 925 152	6 274 861
Sum investeringer		6 925 152	6 274 861
Bankinnskudd, kontanter o.l.		335 962	265 962
Sum omløpsmidler		7 269 969	6 549 679
Sum eiendeler		11 421 211	10 700 921

 BankID Signing
Røynestad, Gjermund
2026-03-31

 BankID Signing
Konsmo, Åse Røynestad
2026-03-31

 BankID Signing
Konsmo, Inger Johanne
2026-03-31

 BankID Signing
Konsmo, Kari Anna R
2026-04-03



BALANSE			
MBEGANI AS			
	Note	2025	
EGENKAPITAL OG GJELD			
EGENKAPITAL			
INNSKUTT EGENKAPITAL			
Aksjekapital	8	260 000	260 000
Overkurs		6 640	6 640
Sum innskutt egenkapital		266 640	266 640
OPPTJENT EGENKAPITAL			
Annen egenkapital		8 889 735	8 165 084
Sum opptjent egenkapital		8 889 735	8 165 084
Sum egenkapital	5	9 156 375	8 431 724
GJELD			
AVSETNING FOR FORPLIKTELSER			
ANNEN LANGSIKTIG GJELD			
Gjeld til kredittinstitusjoner	6	2 249 641	2 249 641
Sum annen langsiktig gjeld		2 249 641	2 249 641
KORTSIKTIG GJELD			
Leverandørgjeld		1 788	2 664
Betalbar skatt	4	0	2 456
Annen kortsiktig gjeld		13 408	14 436
Sum kortsiktig gjeld		15 195	19 556
Sum gjeld	6	2 264 836	2 269 197
Sum egenkapital og gjeld		11 421 211	10 700 921

 BankID Signing
Røynestad, Gjermund
2026-03-31

 BankID Signing
Konsmo, Åse Røynestad
2026-03-31

 BankID Signing
Konsmo, Inger Johanne
2026-03-31

 BankID Signing
Konsmo, Kari Anna R
2026-04-03

Oslo,
Styret i Mbegani AS

Gjermund Røynestad
Styreleder

Inger Johanne Konsmo
Styremedlem

Åse Røynestad Konsmo
Styremedlem

Kari Anna Røynestad Konsmo
Styremedlem



Regnskapsprinsipper

Årsregnskapet er satt opp i samsvar med regnskapsloven og NRS 8 - God regnskapskikk fo

DRIFTSINNTEKTER

Inntektsføring ved salg av varer skjer på leveringstidspunktet. Tjenester inntektsføres etter leveres.

SKATT

Skattekostnaden i resultatregnskapet omfatter både periodens betalbare skatt og endring i utsatt skatt. Utsatt skatt er beregnet med 22 % på grunnlag av de midlertidige forskjeller som eksisterer mellom regnskapsmessige og skattemessige verdier, samt ligningsmessig underskudd til fremføring ved utgangen av regnskapsåret. Skatteøkende og skattereduserende midlertidige forskjeller som reverseres eller kan reverseres i samme periode, er utlignet og nettoført.

KLASSIFISERING OG VURDERING AV ANLEGGSMIDLER

Anleggsmidler omfatter eiendeler bestemt til varig eie og bruk. Anleggsmidler er vurdert til anskaffelseskost. Varige driftsmidler balanseføres og avskrives over driftsmidlets økonomiske levetid. Avskrivningsperioden for fast eiendom anskaffet etter 2009, er dekomponert i en del som gjelder råbygget og en del som gjelder faste tekniske installasjoner. Varige driftsmidler nedskrives til gjenvinnbart beløp, ved verdifall som forventes ikke å være forbigående. Gjenvinnbart beløp, er det høyeste av netto salgsverdi og verdi i bruk. Verdi i bruk, er nåverdi av fremtidige kontantstrømmer knyttet til eiendelen. Nedskrivningen reverseres, når grunnlaget for nedskrivningen ikke lenger er til stede.

KLASSIFISERING OG VURDERING AV OMLØPSMIDLER

Omløpsmidler og kortsiktig gjeld omfatter normalt poster som forfaller til betaling innen ett år etter balansedagen, samt poster som knytter seg til varekretsløpet. Omløpsmidler vurderes til laveste verdi av anskaffelseskost og virkelig verdi.

FORDRINGER

Kundefordringer og andre fordringer oppføres til pålydende, etter fradrag for avsetning til forventet tap. Avsetning til tap, gjøres på grunnlag av en individuell vurdering av de enkelte fordringene.

Note 1 Lønnskostnader og antall årsverk

LØNNSKOSTNADER

	2025	2024
Sum	0	0

Selskapet har i 2025 sysselsatt 0 årsverk.

Note 2 Anleggsmidler

	Bygninger og tomter	Sum
Anskaffelseskost pr. 01.01.25	4 135 242	4 135 242
= Anskaffelseskost 31.12.25	4 135 242	4 135 242
= Bokført verdi 31.12.25	4 135 242	4 135 242





Note 3 Markedsbaserte verdipapirer

	Anskaffelses- kost	Markeds- verdi	Balanseført verdi	
Markedsbaserte aksjer				
Vistin Pharma ASA	452 904	571 501	571 501	
Sum markedsbaserte aksjer	452 904	571 501	571 501	118 597
Markedsbaserte obligasjoner				
Sum markedsbaserte obligasjoner	0	0	0	0
Andre finansielle instrumenter				
Fond	3 996 592	6 353 651	6 353 651	2 357 059
Sum andre finansielle instrumenter	3 996 592	6 353 651	6 353 651	2 357 059
Sum	4 449 496	6 925 152	6 925 152	2 475 656



Markedsbaserte verdipapirer er verdsatt til virkelig verdi. Virkelig verdi er fastsatt i henhold til verdien som er observerbar i markedet på balansedagen.

Note 4 Skatt

Årets skattekostnad	2025	2024
Resultatført skatt på ordinært resultat:		
Betalbar skatt	0	2 456
Endring i utsatt skattefordel	0	0
Skattekostnad ordinært resultat	0	2 456
Skattepliktig inntekt:		
Resultat før skatt	724 651	1 047 338
Permanente forskjeller	-748 883	-1 036 175
Skattepliktig inntekt	-24 232	11 164
Betalbar skatt i balansen:		
Betalbar skatt på årets resultat	0	2 456
Sum betalbar skatt i balansen	0	2 456

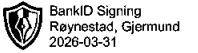
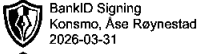
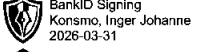
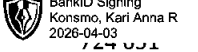
Skatteeffekten av midlertidige forskjeller og underskudd til fremføring som har gitt opphav til utsatt skatt og utsatte skattefordeler, spesifisert på typer av midlertidige forskjeller

	2025	2024	Endring
Akkumulert fremførbart underskudd	-24 232	0	24 232
Inngår ikke i beregningen av utsatt skatt	24 232	0	-24 232
Utsatt skattefordel / skatt (22 %)	0	0	0

I henhold til God regnskapsskikk for små foretak balanseføres ikke utsatt skattefordel.



Note 5 Egenkapital

	Aksjekapital	Overkurs	Annen Innskutt egenkapital	Annen egenkapital	
Pr. 31.12.2024	260 000	6 640	0	8 165 084	
Årets resultat				724 651	
Pr 31.12.2025	260 000	6 640	0	8 889 735	 

Note 6 Fordringer og gjeld

	2025
Fordringer med forfall > 1 år	0
Langsiktig gjeld med forfall >5 år	2 249 641

Gjeld som er sikret ved pant utgjør kr. 2 249 641. Balanseført verdi av de pantsatte eiendelene utgjør kr. 4 135 242.

Langsiktig gjeld etter 5 år forutsetter at det inngås en ny avtale om avdragsfrihet.

Note 7 Tilknyttet selskap

Mbegani AS eier 33,33 % av aksjene i Liknes Eiendom AS, som gir Mbegani AS 33,33 % av stemmene i selskapet. Liknes Eiendom AS har forretningskontor i Kvinesdal. Årsresultatet for perioden 01.01-31.12.2025 var på kr. 760 327. Balanseført egenkapital var pr. 31.12.2025 kr. 54 649.

Note 8 Aksjonærer

AKSJEKAPITALEN I MBEGANI AS PR. 31.12 BESTÅR AV:

	Antall	Pålydende	Bokført
Ordinære aksjer	260	1 000,0	260 000
Sum	260		260 000

EIERSTRUKTUR

De største aksjonærene i % pr. 31.12 var:

	Ordinære	Eierandel	Stemmeandel
KONSMO KARI ANNA R	130	50,0	50,0
KONSMO ÅSE RØYNESTAD	130	50,0	50,0
Totalt antall aksjer	260	100,0	100,0