



ÅRSREGNSKAPET FOR REGNSKAPSÅRET 2024 - GENERELL INFORMASJON

Enheten

Organisasjonsnummer: 921 601 301
Organisasjonsform: Aksjeselskap
Foretaksnavn: BIRKELAND KROG AS
Forretningsadresse: C/O Eivind Grøstad
Vulkan 2
0182 OSLO

Regnskapsår

Årsregnskapets periode: 01.01.2024 - 31.12.2024

Konsern

Morselskap i konsern: Ja
Konsernregnskap lagt ved: Nei

Regnskapsregler

Regler for små foretak benyttet: Ja
Benyttet ved utarbeidelsen av årsregnskapet til selskapet: Regnskapslovens alminnelige regler

Årsregnskapet fastsatt av kompetent organ

Bekreftet av representant for selskapet: Eivind Roksund
Dato for fastsettelse av årsregnskapet: 27.06.2025

Grunnlag for avgivelse

År 2024: Årsregnskapet er elektronisk innlevert
År 2023: Tall er hentet fra elektronisk innlevert årsregnskap fra 2024

Det er ikke krav til at årsregnskapet m.v. som sendes til Regnskapsregisteret er undertegnet. Kontrollen på at dette er utført ligger hos revisor/enhetens øverste organ. Sikkerheten ivaretas ved at innsender har rolle/rettighet for innsending av årsregnskapet via Altinn, og ved at det bekreftes at årsregnskapet er fastsatt av kompetent organ.

Brønnøysundregistrene, 03.07.2025



Resultatregnskap

Beløp i: NOK	Note	2024	2023
RESULTATREGNSKAP			
Kostnader			
Annen driftskostnad		2 494	10 363
Sum kostnader		2 494	10 363
Driftsresultat		-2 494	-10 363
Netto finans			
Resultat før skattekostnad		-2 494	-10 363
Skattekostnad på resultat	1	-2 860	
Årsresultat	1, 2	366	-10 363
Årsresultat etter minoritetsinteresser		366	-10 363
Totalresultat		366	-10 363
Overføringer og disponeringer			
Udekket tap		366	-10 363
Sum overføringer og disponeringer		366	-10 363



Balanse

Beløp i: NOK	Note	2024	2023
BALANSE - EIENDELER			
Anleggsmidler			
Immaterielle eiendeler			
Utsatt skattefordel	1		
Finansielle anleggsmidler			
Investering i datterselskap	3	200 000	180 000
Investering i annet foretak i samme konsern	3		
Lån til foretak i samme konsern	4	10 495 200	2 729 000
Investeringer i tilknyttet selskap	3		
Andre langsiktige fordringer	4		
Sum finansielle anleggsmidler		10 695 200	2 909 000
Sum anleggsmidler		10 695 200	2 909 000
Omløpsmidler			
Varer			
Fordringer			
Andre kortsiktige fordringer		1 574	31 574
Konsernfordringer	4	13 000	19 000
Sum fordringer		14 574	50 574
Investeringer			
Aksjer og andeler i foretak i samme konsern	3	3 500	3 500
Sum investeringer		3 500	3 500
Bankinnskudd, kontanter og lignende			
Bankinnskudd, kontanter o.l.		108 432	38 570
Sum bankinnskudd, kontanter og lignende		108 432	38 570
Sum omløpsmidler		126 506	92 644
SUM EIENDELER		10 821 706	3 001 644



Balanse

Beløp i: NOK	Note	2024	2023
BALANSE - EGENKAPITAL OG GJELD			
Egenkapital			
Innskutt egenkapital			
Aksjekapital	2	30 000	30 000
Sum innskutt egenkapital	2	30 000	30 000
Opptjent egenkapital			
Udekket tap	2	88	10 594
Sum opptjent egenkapital	2	-88	-10 594
Sum egenkapital	2	29 912	19 406
Gjeld			
Langsiktig gjeld			
Utsatt skatt	1		
Annen langsiktig gjeld			
Gjeld til kredittinstitusjoner	4		
Langsiktig konserngjeld	4	10 789 300	2 919 800
Sum annen langsiktig gjeld		10 789 300	2 919 800
Sum langsiktig gjeld		10 789 300	2 919 800
Kortsiktig gjeld			
Leverandørgjeld		2 494	2 438
Betalbar skatt	1		
Annen kortsiktig gjeld	4		60 000
Sum kortsiktig gjeld		2 494	62 438
Sum gjeld		10 791 794	2 982 238
SUM EGENKAPITAL OG GJELD		10 821 706	3 001 644



Brønnøysundregistrene

ÅRSREGNSKAP FOR REGNSKAPSÅRET 2024 - GENERELL INFORMASJON

Journalnummer: 2025 610890

Enheten

Organisasjonsnummer: 921 601 301
Organisasjonsform: Aksjeselskap
Foretaksnavn: BIRKELAND KROG AS
Forretningsadresse: C/O Eivind Grøstad
Vulkan 2
0182 OSLO

Regnskapsår

Årsregnskapets periode: 01.01.2024 - 31.12.2024

Konsern

Mørselskap i konsern: Ja
Konsernregnskap lagt ved: Nei

Regnskapsregler

Regler for små foretak benyttet: Ja
Benyttet ved utarbeidelsen av
årsregnskapet til selskapet: Regnskapslovens alminnelige regler

Årsregnskapet fastsatt av kompetent organ

Bekreftet av representant for selskapet: Eivind Roksund
Dato for fastsettelse av årsregnskapet: 27.06.2025

Revisjon

Selskapet har besluttet at årsregnskapet
ikke skal revideres: Ja
Årsregnskapet er utarbeidet av ekstern
autorisert regnskapsfører: Ja
Ekstern autorisert regnskapsfører har i
løpet av regnskapsåret bistått ved den
løpende regnskapsføringen eller utført
andre tjenester for selskapet enn å
utarbeide årsregnskapet: Ja

Grunnlag for avgivelse

År 2024: Årsregnskap er elektronisk innlevert.
År 2023: Tall er hentet fra elektronisk innlevert årsregnskap fra 2024.

Det er ikke krav til at årsregnskapet m.v. som sendes til Regnskapsregisteret er undertegnet. Kontrollen på at dette er utført ligger hos revisor/enhetens øverste organ. Sikkerheten ivaretas ved at innsender har rolle/rettighet for innsending av årsregnskapet via Altinn, og ved at det bekreftes at årsregnskapet er fastsatt av kompetent organ.

Brønnøysundregistrene, 02.07.2025

Brønnøysundregistrene
Postadresse: Postboks 900, 8910 Brønnøysund
Telefon: 75 00 75 00
E-post: firmapost@brreg.no Internett: www.brreg.no
Organisasjonsnummer: 974 760 673



Organisasjonsnr: 921 601 301
BIRKELAND KROG AS

RESULTATREGNSKAP

Beløp i: NOK	Note	2024	2023
RESULTATREGNSKAP			
Kostnader			
Annen driftskostnad		2 494	10 363
Sum kostnader		2 494	10 363
Driftsresultat		-2 494	-10 363
Netto finans			
Resultat før skattekostnad		-2 494	-10 363
Skattekostnad på resultat	1	-2 860	
Årsresultat	1, 2	366	-10 363
Årsresultat etter minoritetsinteresser		366	-10 363
Totalresultat		366	-10 363
Overføringer og disponeringer			
Udekket tap		366	-10 363
Sum overføringer og disponeringer		366	-10 363



Organisasjonsnr: 921 601 301
BIRKELAND KROG AS

BALANSE

Beløp i: NOK	Note	2024	2023
BALANSE - EIENDELER			
Anleggsmidler			
Immaterielle eiendeler			
Utsatt skattefordel	1		
Finansielle anleggsmidler			
Investering i datterselskap	3	200 000	180 000
Investering i annet foretak i samme konsern	3		
Lån til foretak i samme konsern	4	10 495 200	2 729 000
Investeringer i tilknyttet selskap	3		
Andre langsiktige fordringer	4		
Sum finansielle anleggsmidler		10 695 200	2 909 000
Sum anleggsmidler		10 695 200	2 909 000
Omløpsmidler			
Varer			
Fordringer			
Andre kortsiktige fordringer		1 574	31 574
Konsernfordringer	4	13 000	19 000
Sum fordringer		14 574	50 574
Investeringer			
Aksjer og andeler i foretak i samme konsern	3	3 500	3 500
Sum investeringer		3 500	3 500
Bankinnskudd, kontanter og lignende			
Bankinnskudd, kontanter o. l.		108 432	38 570
Sum bankinnskudd, kontanter og lignende		108 432	38 570
Sum omløpsmidler		126 506	92 644
SUM EIENDELER		10 821 706	3 001 644
BALANSE - EGENKAPITAL OG GJELD			



Egenkapital			
Innskutt egenkapital			
Aksjekapital	2	30 000	30 000
Sum innskutt egenkapital	2	30 000	30 000
Opptjent egenkapital			
Udekket tap	2	88	10 594
Sum opptjent egenkapital	2	-88	-10 594
Sum egenkapital	2	29 912	19 406
Gjeld			
Langsiktig gjeld			
Utsatt skatt	1		
Annen langsiktig gjeld			
Gjeld til			
kredittinstitusjoner	4		
Langsiktig konserngjeld	4	10 789 300	2 919 800
Sum annen langsiktig gjeld		10 789 300	2 919 800
Sum langsiktig gjeld		10 789 300	2 919 800
Kortsiktig gjeld			
Leverandørgjeld		2 494	2 438
Betalbar skatt	1		
Annen kortsiktig gjeld	4		60 000
Sum kortsiktig gjeld		2 494	62 438
Sum gjeld		10 791 794	2 982 238
SUM EGENKAPITAL OG GJELD		10 821 706	3 001 644



Organisasjonsnr: 921 601 301
BIRKELAND KROG AS

NOTEOPPLYSNINGER - SELSKAP - alle poster oppgitt i hele tall

Note

Antall årsverk i regnskapsåret
0.00

Sum Beløp

Balanseført verdi 31.12. Varige driftsmidler Immaterielle eiend.

Konsernregnskap

Morselskapet sitt navn

Forretningskontor for morselskapet

Begrunnelse for at datterselskap er utelatt fra konsolideringen

Samlet beløp - tilknyttet selskap Årets Fjorårets

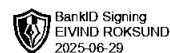
Samlet beløp - foretak i samme konsern Årets Fjorårets

Samlet beløp - foretak i samme konsern Årets Fjorårets

Samlet beløp - felles kontrollert virksomhet Årets Fjorårets

Pantstillelse Beløp

Beholdning av egne aksjer Antall Pålydende Andel av aksjek.

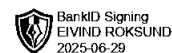


Årsregnskap 2024

Birkeland Krog AS

Resultatregnskap
Balanse
Noter til regnskapet

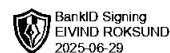
Org.nr.: 921 601 301



RESULTATREGNSKAP

BIRKELAND KROG AS

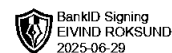
DRIFTSINNEKTER OG DRIFTSKOSTNADER	Note	2024	2023
Annen driftskostnad		2 494	10 363
Sum driftskostnader		2 494	10 363
Driftsresultat		-2 494	-10 363
FINANSINNEKTER OG FINANSKOSTNADER			
Resultat før skattekostnad		-2 494	-10 363
Skattekostnad på resultat	1	-2 860	0
Årsresultat	1, 2	366	-10 363
OVERFØRINGER			
Avsatt til dekning av tidligere udekket tap		366	0
Overført til udekket tap		0	10 363
Sum overføringer		366	-10 363



BALANSE

BIRKELAND KROG AS

EIENDELER	Note	2024	2023
ANLEGGSMIDLER			
IMMATERIELLE EIENDELER			
VARIGE DRIFTSMIDLER			
FINANSIELLE ANLEGGSMIDLER			
Investeringer i datterselskap	3	200 000	180 000
Lån til foretak i samme konsern	4	10 495 200	2 729 000
Sum finansielle anleggsmidler		10 695 200	2 909 000
Sum anleggsmidler		10 695 200	2 909 000
OMLØPSMIDLER			
FORDRINGER			
Andre kortsiktige fordringer		1 574	31 574
Konsernfordringer	4	13 000	19 000
Sum fordringer		14 574	50 574
INVESTERINGER			
Aksjer og andeler i foretak i samme konsern	3	3 500	3 500
Sum investeringer		3 500	3 500
Bankinnskudd, kontanter o.l.		108 432	38 570
Sum omløpsmidler		126 506	92 644
Sum eiendeler		10 821 706	3 001 644



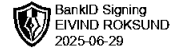
BALANSE

BIRKELAND KROG AS

EGENKAPITAL OG GJELD	Note	2024	2023
EGENKAPITAL			
INNSKUTT EGENKAPITAL			
Aksjekapital	2	30 000	30 000
Sum innskutt egenkapital	2	30 000	30 000
OPPTJENT EGENKAPITAL			
Udekket tap	2	-88	-10 594
Sum opptjent egenkapital	2	-88	-10 594
Sum egenkapital	2	29 912	19 406
GJELD			
AVSETNING FOR FORPLIKTELSER			
ANNEN LANGSIKTIG GJELD			
Langsiktig konserngjeld	4	10 789 300	2 919 800
Sum annen langsiktig gjeld		10 789 300	2 919 800
KORTSIKTIG GJELD			
Leverandørgjeld		2 494	2 438
Annen kortsiktig gjeld	4	0	60 000
Sum kortsiktig gjeld		2 494	62 438
Sum gjeld		10 791 794	2 982 238
Sum egenkapital og gjeld		10 821 706	3 001 644

Oslo, 27.06.2025
Styret i Birkeland Krog AS

Eivind Roksund
Styreleder



Regnskapsprinsipper

Årsregnskapet er satt opp i samsvar med regnskapsloven og NRS 8 - God regnskapsskikk for små foretak.

SKATT

Skattekostnaden i resultatregnskapet omfatter både periodens betalbare skatt og endring i utsatt skatt. Utsatt skatt er beregnet med 22 % på grunnlag av de midlertidige forskjeller som eksisterer mellom regnskapsmessige og skattemessige verdier, samt ligningsmessig underskudd til fremføring ved utgangen av regnskapsåret. Skatteøkende og skattereduserende midlertidige forskjeller som reverserer eller kan reverseres i samme periode er utlignet og nettoført.

KLASSIFISERING OG VURDERING AV OMLØPSMIDLER

Omløpsmidler og kortsiktig gjeld omfatter normalt poster som forfaller til betaling innen ett år etter balansedagen, samt poster som knytter seg til varekretsløpet. Omløpsmidler vurderes til laveste verdi av anskaffelseskost og virkelig verdi.

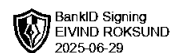
AKSJER I DATTERSELSKAP

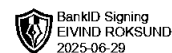
Datterselskap vurderes etter kostmetoden i selskapsregnskapet. Investeringen er vurdert til anskaffelseskost for aksjene med mindre nedskrivning har vært nødvendig. Det er foretatt nedskrivning til virkelig verdi når verdifall skyldes årsaker som ikke kan forventes å være forbigående og det må anses nødvendig etter god regnskapsskikk. Nedskrivninger er reversert når grunnlaget for nedskrivning ikke lenger er til stede.

Utbytte, konsernbidrag og andre utdelinger fra datterselskap er inntektsført samme år som det er avsatt i givers regnskap. Overstiger utbytte / konsernbidraget andelen av opptjent resultat etter anskaffelsestidspunktet, representerer den overskytende del tilbakebetaling av investert kapital, og utdelingene er fratrukket investeringens verdi i balansen til morselskapet.

FORDRINGER

Kundefordringer og andre fordringer oppføres til pålydende etter fradrag for avsetning til forventet tap. Avsetning til tap gjøres på grunnlag av en individuell vurdering av de enkelte fordringene.





Note 1 Skatt

Årets skattekostnad	2024	2023
Resultatført skatt på ordinært resultat:		
Betalbar skatt	-2 860	0
Endring i utsatt skattefordel	0	0
Skattekostnad ordinært resultat	-2 860	0
Skattepliktig inntekt:		
Resultat før skatt	-2 494	-10 363
Permanente forskjeller	0	0
Mottatt konsernbidrag	13 000	0
Anvendelse av fremførbart underskudd	-10 506	0
Skattepliktig inntekt	0	-10 363
Betalbar skatt i balansen:		
Betalbar skatt på årets resultat	-2 860	0
Betalbar skatt på mottatt konsernbidrag	2 860	0
Sum betalbar skatt i balansen	0	0

Skatteeffekten av midlertidige forskjeller og underskudd til fremføring som har gitt opphav til utsatt skatt og utsatte skattefordeler, spesifisert på typer av midlertidige forskjeller

	2024	2023	Endring
Akkumulert fremførbart underskudd	-89	-10 595	-10 506
Inngår ikke i beregningen av utsatt skatt	89	10 595	10 506
Utsatt skattefordel (22 %)	0	0	0

I henhold til God regnskapsskikk for små foretak balanseføres ikke utsatt skattefordel.

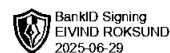
Note 2 Egenkapital

	Aksjekapital	Overkurs	Annen Innskutt egenkapital	Annen egenkapital	Sum egenkapital
Pr. 31.12.2023	30 000	0	0	-10 594	19 406
Årets resultat				366	366
Konsernbidrag mottatt			10 140		10 140
Pr 31.12.2024	30 000	0	10 140	-10 228	29 912

Selskapet har ingen ansatte.

Fortsatt drift er lagt til grunn ved utarbeidelse av årsregnskapet.

Det er ikke gitt lån eller stil annen sikkerhet til styret og øvrig ledende personer.



Note 3 Datterselskap, TS og FKV

	Kontor- kommune	Eier- andel	Stemme- andel	Anskaffelses kost	Andel egenkapital	Andel resultat
DS						
Birkeland Krog Services AS	Oslo	100,0%	70,0%	30 000	-123 806	-462 373
Ferino AS	Oslo	100,0%	100,0%	30 000	29 509	1 117
Formonde AS	Oslo	100,0%	100,0%	30 000	21 556	
Fuori AS	Oslo	100,0%	100,0%	30 000	7 929 381	1 120
Rt Utvikling AS	Oslo	96,7%		20 000	2 673 402	18 839
VIRTU AS	Oslo	100,0%		30 000	-105 447	13 819
Sum				170 000	10 424 594	-427 477

Note 4 Fordringer og gjeld

	2024	2023
Fordringer med forfall senere enn ett år		
BRK 1 AS	22 500	0
Ferino AS	1 088 200	1 086 500
Merino Utvikling AS	250 000	250 000
Birkeland Krog Services AS	1 332 000	745 000
Virtu AS	600 000	620 000
Merino Eiendom AS	19 000	19 000
Fuori AS	10 789 300	
Sum	14 101 000	2 720 500
Langsiktig gjeld med forfall senere enn 5 år		
Gjeld til Formonde AS	-10 789 300	-2 513 300
Gjeld Til Fuori AS	0	-406 500
Gjeld til Eier	0	-60 000
Sum	-10 789 300	-2 979 800
Sum	0	0