



## ÅRSREGNSKAPET FOR REGNSKAPSÅRET 2021 - GENERELL INFORMASJON

### Enheten

Organisasjonsnummer:	923 310 983
Organisasjonsform:	Aksjeselskap
Foretaksnavn:	HOLMØY HOLDING INVEST AS
Forretningsadresse:	Lilandveien 10 8407 SORTLAND

### Regnskapsår

Årsregnskapets periode:	01.01.2021 - 31.12.2021
-------------------------	-------------------------

### Konsern

Mørselskap i konsern:	Ja
Konsernregnskap lagt ved:	Ja

### Regnskapsregler

Regler for små foretak benyttet:	Nei
Benyttet ved utarbeidelsen av årsregnskapet til selskapet:	Regnskapslovens alminnelige regler
Benyttet ved utarbeidelsen av årsregnskapet til konsernet:	Regnskapslovens alminnelige regler

### Årsregnskapet fastsatt av kompetent organ

Bekreftet av representant for selskapet:	Knut Roald Holmøy
Dato for fastsettelse av årsregnskapet:	13.05.2022

### Grunnlag for avgivelse

År 2021: Årsregnskapet er elektronisk innlevert
År 2020: Tall er hentet fra elektronisk innlevert årsregnskap fra 2021

*Det er ikke krav til at årsregnskapet m.v. som sendes til Regnskapsregisteret er undertegnet. Kontrollen på at dette er utført ligger hos revisor/enhetens øverste organ. Sikkerheten ivaretas ved at innsender har rolle/rettighet for innsending av årsregnskapet via Altinn, og ved at det bekreftes at årsregnskapet er fastsatt av kompetent organ.*

Brønnøysundregistrene, 08.08.2023



### Resultatregnskap

Beløp i: NOK	Note	2021	2020
<b>RESULTATREGNSKAP</b>			
<b>Kostnader</b>			
Annen driftskostnad		284 673	170 901
<b>Sum kostnader</b>		<b>284 673</b>	<b>170 901</b>
<b>Driftsresultat</b>		<b>-284 673</b>	<b>-170 901</b>
<b>Finansinntekter og finanskostnader</b>			
Inntekt på investering i datterselskap		183 394 712	
Renteinntekt fra foretak i samme konsern			1 462 803
Annen renteinntekt			5 190
Annen finansinntekt	8	34 610	
<b>Sum finansinntekter</b>		<b>183 429 322</b>	<b>1 467 993</b>
Rentekostnad til foretak i samme konsern			7 496
Annen finanskostnad	8	999	2 000 000
<b>Sum finanskostnader</b>		<b>999</b>	<b>2 007 496</b>
<b>Netto finans</b>		<b>183 428 323</b>	<b>-539 503</b>
<b>Ordinært resultat før skattekostnad</b>		<b>183 143 650</b>	<b>-710 404</b>
Skattekostnad på ordinært resultat	4	1 564 437	283 711
<b>Ordinært resultat etter skattekostnad</b>		<b>181 579 213</b>	<b>-994 115</b>
<b>Årsresultat</b>	3	<b>181 579 213</b>	<b>-994 115</b>
<b>Årsresultat etter minoritetsinteresser</b>		<b>181 579 213</b>	<b>-994 115</b>
<b>Totalresultat</b>		<b>181 579 213</b>	<b>-994 115</b>
<b>Overføringer og disponeringer</b>			
Ordinært utbytte		166 266 311	19 000 000
Udekket tap			-19 879 170
Avsatt til annen egenkapital		15 312 902	
Overført fra annen egenkapital			-114 945
<b>Sum overføringer og disponeringer</b>		<b>181 579 213</b>	<b>-994 115</b>



## Resultatregnskap

<b>Beløp i: NOK</b>	<b>Note</b>	<b>2021</b>	<b>2020</b>
---------------------	-------------	-------------	-------------

---



### Balanse

Beløp i: NOK	Note	2021	2020
<b>BALANSE - EIENDELER</b>			
<b>Anleggsmidler</b>			
<b>Immaterielle eiendeler</b>			
Utsatt skattefordel	4	4 125	1 568 562
<b>Sum immaterielle eiendeler</b>		<b>4 125</b>	<b>1 568 562</b>
<b>Finansielle anleggsmidler</b>			
Investering i datterselskap	7	30 000	30 000
Investering i annet foretak i samme konsern	7		
Lån til foretak i samme konsern	5		
Investeringer i tilknyttet selskap	7	5 050 000	5 000 000
Lån til tilknyttet selskap og felles kontrollert virksomhet	5	13 700 000	10 000 000
Andre langsiktige fordringer	5		
<b>Sum finansielle anleggsmidler</b>		<b>18 780 000</b>	<b>15 030 000</b>
<b>Sum anleggsmidler</b>		<b>18 784 125</b>	<b>16 598 562</b>
<b>Omløpsmidler</b>			
<b>Varer</b>			
<b>Fordringer</b>			
Konsernfordringer	6	183 394 712	69 038 035
<b>Sum fordringer</b>		<b>183 394 712</b>	<b>69 038 035</b>
<b>Investeringer</b>			
Aksjer og andeler i foretak i samme konsern	7, 8		
Markedsbaserte aksjer	8	2 256 572	
Markedsbaserte obligasjoner	8		
Andre markedsbaserte finansielle instrumenter	8		
Andre finansielle instrumenter	8		
<b>Sum investeringer</b>		<b>2 256 572</b>	
<b>Bankinnskudd, kontanter og lignende</b>			
Bankinnskudd, kontanter o.l.		48 090 260	12 266 679
<b>Sum bankinnskudd, kontanter og lignende</b>		<b>48 090 260</b>	<b>12 266 679</b>



## Balanse

Beløp i: NOK	Note	2021	2020
Sum omløpsmidler		233 741 544	81 304 714
<b>SUM EIENDELER</b>		<b>252 525 669</b>	<b>97 903 276</b>
<b>BALANSE - EGENKAPITAL OG GJELD</b>			
<b>Egenkapital</b>			
<b>Innskutt egenkapital</b>			
Aksjekapital	2	60 000	60 000
Beholdning av egne aksjer	2		
Overkurs		70 811 456	70 811 456
<b>Sum innskutt egenkapital</b>		<b>70 871 456</b>	<b>70 871 456</b>
<b>Opptjent egenkapital</b>			
Annen egenkapital		15 312 902	
<b>Sum opptjent egenkapital</b>		<b>15 312 902</b>	
<b>Sum egenkapital</b>	3	<b>86 184 358</b>	<b>70 871 456</b>
<b>Gjeld</b>			
<b>Langsiktig gjeld</b>			
Utsatt skatt	4		
<b>Annen langsiktig gjeld</b>			
Langsiktig konserngjeld	6		
<b>Sum langsiktig gjeld</b>		<b>0</b>	<b>0</b>
<b>Kortsiktig gjeld</b>			
Leverandørgjeld		56 250	
Betalbar skatt	4		283 711
Utbytte		1 266 311	19 000 000
Kortsiktig konserngjeld	6	66 005 170	7 087 645
Annen kortsiktig gjeld		99 013 580	660 464
<b>Sum kortsiktig gjeld</b>		<b>166 341 311</b>	<b>27 031 820</b>
<b>Sum gjeld</b>		<b>166 341 311</b>	<b>27 031 820</b>



## Balanse

<b>Beløp i: NOK</b>	<b>Note</b>	<b>2021</b>	<b>2020</b>
<b>SUM EGENKAPITAL OG GJELD</b>		<b>252 525 669</b>	<b>97 903 276</b>



### Konsernets resultatregnskap

Beløp i: NOK	Note	2021	2020
<b>RESULTATREGNSKAP</b>			
<b>Inntekter</b>			
Salgsinntekt		1 902 336 802	1 441 196 535
Andre driftsinntekter	7	3 696 294	599 629
<b>Sum inntekter</b>	<b>2</b>	<b>1 906 033 096</b>	<b>1 441 796 164</b>
<b>Kostnader</b>			
Endring i beholdning av varer under tilvirkning og ferdig tilvirkede varer		26 849 896	-139 909 759
Varekostnad		741 169 156	743 015 814
Lønnskostnader	4, 5	287 361 717	228 880 122
Avskr. på driftsmidl. og im. eiendeler	6, 7	148 793 020	124 278 370
Annen driftskostnad	4	176 688 345	161 687 356
<b>Sum kostnader</b>		<b>1 380 862 134</b>	<b>1 117 951 904</b>
<b>Driftsresultat</b>		<b>525 170 962</b>	<b>323 844 260</b>
<b>Finansinntekter og finanskostnader</b>			
Inntekt på investering i tilknyttet selskap	10	5 930 657	5 081 240
Annen renteinntekt		1 978 780	2 482 156
Annen finansinntekt	12, 16	2 283 627	8 920 083
Verdiøkning markedsbaserte omløpsmidler		663 054	149 552
<b>Sum finansinntekter</b>		<b>10 856 118</b>	<b>16 633 032</b>
Nedskrivning av finansielle eiendeler		588 999	
Annen rentekostnad		36 355 568	40 701 675
Annen finanskostnad	12, 16	5 361 247	17 037 229
<b>Sum finanskostnader</b>		<b>42 305 815</b>	<b>57 738 904</b>
<b>Netto finans</b>		<b>-31 449 696</b>	<b>-41 105 872</b>
<b>Ordinært resultat før skattekostnad</b>		<b>493 721 266</b>	<b>282 738 388</b>
Skattekostnad på ordinært resultat	8	107 968 675	61 727 073
<b>Ordinært resultat etter skattekostnad</b>		<b>385 752 591</b>	<b>221 011 315</b>
<b>Årsresultat</b>		<b>385 752 591</b>	<b>221 011 315</b>



## Konsernets resultatregnskap

<b>Beløp i: NOK</b>	<b>Note</b>	<b>2021</b>	<b>2020</b>
Minoritetsinteresser		9 686 400	5 437 596
<b>Årsresultat etter minoritetsinteresser</b>		<b>376 066 191</b>	<b>215 573 719</b>
<b>Totalresultat</b>		<b>376 066 191</b>	<b>215 573 719</b>
<b>Overføringer og disponeringer</b>			
Avsatt til fond for vurderingsforskjeller		5 930 658	5 081 240
Ordinært utbytte		5 833 605	20 784 693
Ekstraordinært utbytte		165 000 000	
Konsernbidrag			5 359 268
Avsatt til annen egenkapital		208 988 329	189 786 114
<b>Sum overføringer og disponeringer</b>		<b>385 752 592</b>	<b>221 011 315</b>



### Konsernets balanse

Beløp i: NOK	Note	2021	2020
<b>BALANSE - EIENDELER</b>			
<b>Anleggsmidler</b>			
<b>Immaterielle eiendeler</b>			
Konsesjoner, patenter o.l.	6, 19	1 512 572 918	1 550 275 146
Utsatt skattefordel	8		
<b>Sum immaterielle eiendeler</b>		<b>1 512 572 918</b>	<b>1 550 275 146</b>
<b>Varige driftsmidler</b>			
Tomter, bygninger o.a. fast eiendom	7	587 468 887	590 451 237
Maskiner og anlegg	7		9 529 375
Skip og flytende installasjoner	7	1 333 270 011	1 362 861 010
Skip under bygging	7		
Driftsløsøre, inventar o.a. utstyr	7	45 774 135	28 092 595
<b>Sum varige driftsmidler</b>	19	<b>1 966 513 033</b>	<b>1 990 934 217</b>
<b>Finansielle anleggsmidler</b>			
Investering i datterselskap	9		
Investeringer i tilknyttet selskap	10	109 910 890	104 330 233
Lån til tilknyttet selskap og felles kontrollert virksomhet	10	23 647 839	19 845 698
Investeringer i aksjer og andeler	11	17 387 511	16 776 511
Andre langsiktige fordringer		262 232	292 232
<b>Sum finansielle anleggsmidler</b>		<b>151 208 472</b>	<b>141 244 674</b>
<b>Sum anleggsmidler</b>		<b>3 630 294 423</b>	<b>3 682 454 036</b>
<b>Omløpsmidler</b>			
<b>Varer</b>			
<b>Sum varer</b>	3, 19	<b>472 791 526</b>	<b>476 631 984</b>
<b>Fordringer</b>			
Kundefordringer	14, 19	217 626 176	189 944 093
Andre fordringer		98 355 285	58 765 069
Konsernfordringer	13	27 038	25 168
<b>Sum fordringer</b>		<b>316 008 500</b>	<b>248 734 329</b>
<b>Investeringer</b>			




## Konsernets balanse

<b>Beløp i: NOK</b>	<b>Note</b>	<b>2021</b>	<b>2020</b>
Markedsbaserte aksjer	12	5 377 630	5 291 175
Markedsbaserte obligasjoner	12	29 861 620	2 028 449
<b>Sum investeringer</b>		<b>35 239 250</b>	<b>7 319 624</b>
<b>Bankinnskudd, kontanter og lignende</b>			
Bankinnskudd, kontanter o.l.	15, 16	876 929 919	587 798 340
<b>Sum bankinnskudd, kontanter og lignende</b>		<b>876 929 919</b>	<b>587 798 340</b>
<b>Sum omløpsmidler</b>		<b>1 700 969 195</b>	<b>1 320 484 278</b>
<b>SUM EIENDELER</b>		<b>5 331 263 618</b>	<b>5 002 938 314</b>
<b>BALANSE - EGENKAPITAL OG GJELD</b>			
<b>Egenkapital</b>			
<b>Innskutt egenkapital</b>			
Aksjekapital	17	60 000	60 000
Overkurs		70 811 456	70 811 456
<b>Sum innskutt egenkapital</b>		<b>70 871 456</b>	<b>70 871 456</b>
<b>Opptjent egenkapital</b>			
Fond for vurderingsforskjeller		43 951 541	38 020 884
Annen egenkapital		2 322 441 566	2 115 282 405
<b>Sum opptjent egenkapital</b>		<b>2 366 393 108</b>	<b>2 153 303 289</b>
Minoritetsinteresser		62 682 065	57 635 809
<b>Sum egenkapital</b>	18	<b>2 499 946 629</b>	<b>2 281 810 554</b>
<b>Gjeld</b>			
<b>Langsiktig gjeld</b>			
Pensjonsforpliktelser	5	35 418 678	36 492 271
Utsatt skatt	8	340 284 769	341 182 079
<b>Sum avsetninger for forpliktelser</b>		<b>375 703 447</b>	<b>377 674 350</b>
<b>Annen langsiktig gjeld</b>			
Gjeld til kredittinstitusjoner	19	1 901 906 932	2 104 889 393
Øvrig langsiktig gjeld	7	20 600 193	17 677 680



## Konsernets balanse


<b>Beløp i: NOK</b>	<b>Note</b>	<b>2021</b>	<b>2020</b>
<b>Sum annen langsiktig gjeld</b>		<b>1 922 507 125</b>	<b>2 122 567 073</b>
<b>Sum langsiktig gjeld</b>		<b>2 298 210 572</b>	<b>2 500 241 424</b>
<b>Kortsiktig gjeld</b>			
Gjeld til kredittinstitusjoner	19		
Leverandørgjeld		79 416 830	65 953 177
Betalbar skatt	8	111 454 249	30 273 964
Skyldig offentlige avgifter		105 519 948	62 423 192
Utbytte		1 266 311	20 784 693
Kortsiktig konserngjeld	13	66 005 170	7 080 148
Annen kortsiktig gjeld		169 443 909	34 371 163
<b>Sum kortsiktig gjeld</b>		<b>533 106 417</b>	<b>220 886 337</b>
<b>Sum gjeld</b>		<b>2 831 316 989</b>	<b>2 721 127 761</b>
<b>SUM EGENKAPITAL OG GJELD</b>		<b>5 331 263 618</b>	<b>5 002 938 314</b>



**ÅRSREGNSKAP 2021**  
**HOLMØY HOLDING INVEST AS**

Årsberetning  
Resultatregnskap  
Balanse  
Noter  
Kontantstrømanalyse  
Revisjonsberetning

Org.nr 923 310 983



## ÅRSBERETNING 2021 FOR HOLMØY HOLDING INVEST AS

### VIRKSOMHETENS ART OG LOKALISERING

Holmøy Holding Invest AS er datterselskap i konsernet OH Holding AS og er lokalisert i Sortland kommune i Vesterålen. Virksomheten omfatter forvaltning av aksjer i datterselskap og andre finansielle instrumenter. Konsernet har virksomhet i Øksnes, Senja og Nordreisa. Konsernet omfatter hovedsakelig virksomhet innen fiskeri og havbruk.

### FORTSATT DRIFT

I samsvar med regnskapsloven § 3-3a bekreftes det at forutsetningene om fortsatt drift er til stede. Selskapet er i en sunn økonomisk og finansiell stilling.

### FREMTIDIG UTVIKLING

Det er god etterspørsel etter datterselskapenes produkter. Kursutviklingen av norske kroner mot spesielt britiske pund, euro og dollar gir konsernet det prisnivået som skal gi muligheter for tilfredsstillende inntjening i fremtiden. Styret presiserer at de er bevisst på svingningene i næringene som selskapet representerer, men at man de nærmeste år ser for seg stabile rammebetingelser.

### REDEGJØRELSE FOR ÅRSREGNSKAPET

Årsregnskapet er satt opp i samsvar med regnskapslovens bestemmelser og god regnskapsskikk og viser etter styrets oppfatning et rettviseende bilde av resultatet i 2021 og den økonomiske stilling ved årsskiftet.

### NØKKELTALL FOR DE 3 SISTE ÅR:

	MORSELSKAP			KONSERN		
	2021	2020	2019	2021	2020	2019
Driftsinntekter	0	0	0	1 906 033 096	1 441 796 164	1 822 460 336
Driftsresultat	-284 673	-170 901	-213 337	525 170 962	323 844 260	580 032 235
EBIT				27,5 %	22,5 %	31,5 %
Totalkapitalrentabilitet				10,2 %	7,0 %	15,0 %
Egenkapital	86 184 358	70 871 456	90 865 571	2 499 946 629	2 281 810 554	2 081 583 932
Totalkapital	252 525 669	97 903 276	113 595 804	5 331 263 618	5 002 938 314	4 236 652 678
EK %	34,1 %	72,4 %	80,0 %	46,9 %	45,6 %	49,1 %
Likviditetsgrad 1	1,4	3,0	4,3	3,2	6,0	4,3
Likviditetsgrad 2	1,4	3,0	4,3	2,3	3,8	3,2

Selskapets finansielle stilling er god og kan pr. 31.12.2021 nedbetale kortsiktig gjeld til eksterne leverandører ved hjelp av de mest likvide midlene.

Selskapets likviditetsbeholdning var NOK 48 090 260,- pr. 31.12.2021. Likviditeten i selskapet betegnes som god da arbeidskapital er NOK 67 400 233,-.

Konsernets likviditetsbeholdning var NOK 876 929 919,- pr. 31.12.2021. God likviditet har sammenheng med solid kontantstrøm fra drift. NOK 120 073 301,- er investert i anleggsmidler, hovedsakelig løpende investeringer i havbruk, samt anlegg under utførelse (lakselakteri) på Holmen.

### FINANSIELL RISIKO

Overordnet om målsetting og strategi

Selskapet er eksponert for finansiell risiko på ulike områder, spesielt valutarisiko. Målsettingen er å avdempe den finansielle risikoen i størst mulig grad. Selskapets nåværende strategi innbefatter bruk av finansielle instrumenter.



## Markedsrisiko

Selskapets drift er eksponert for endringer i valutakurser eller rentenivå. Konsernet har fordringer i britiske pund og euro og er dermed utsatt for valutavsvingninger. Selskap i konsernet benytter tidvis terminkontrakter for å redusere selskapets valutarisiko og derigjennom den driftstilknyttede markedsrisikoen.

## Kredittrisiko

Risiko for at motparter ikke har økonomisk evne til å oppfylle sine forpliktelser anses lav, da det historisk sett har vært lite tap på fordringer både for morselskapet og konsernet.

## Likviditetsrisiko

Styret vurderer selskapets og konsernets likviditet som god, og anser risiko knyttet til fremtidig likviditet som lav.

## ARBEIDSMILJØ

Morselskapet har ingen ansatte, mens konsernet sysselsatte 249 årsverk i 2021, fordelt på 244 ansatte. Arbeidsmiljøet og den generelle trivselen betraktes som godt, og det iverksettes løpende tiltak for forbedringer. Sykefraværet har i konsernet vært ca. 1,5 %. Det har ikke vært arbeidsulykker ved datterselskapene i 2021.

## LIKESTILLING

Morselskapet har ingen ansatte. Av 2 styremedlemmer er begge menn. Morselskapet og konsernet har som mål å være en arbeidsplass der det råder full likestilling mellom kvinner og menn. Konsernet har i sin policy innarbeidet forhold rundt likestilling som tar sikte på at det ikke forekommer forskjellsbehandling grunnet kjønn i saker som eksempelvis lønn, avansement og rekruttering.

## DISKRIMINERING

Diskrimineringslovens formål er å fremme likestilling, sikre like muligheter og rettigheter og å hindre diskriminering på grunn av etnisitet, nasjonal opprinnelse, avstamning, hudfarge, språk, religion og livssyn. Konsernet arbeider aktivt, målrettet og planmessig for å fremme lovens formål innenfor vår virksomhet. Aktivitetene omfatter blant annet rekruttering, lønns- og arbeidsvilkår, forfremmelse, utviklingsmuligheter og beskyttelse mot trakassering.

Konsernet har som mål å være en arbeidsplass hvor det ikke forekommer diskriminering på grunn av nedsatt funksjonsevne. Konsernet arbeider aktivt og målrettet for å utforme og tilrettelegge de fysiske forholdene slik at virksomhetens ulike funksjoner kan benyttes av flest mulig. For arbeidstakere eller arbeidssøkere med nedsatt funksjonsevne foretas det individuell tilrettelegging av arbeidsplass og arbeidsoppgaver.

## MILJØRAPPORTERING

Morselskapet forurenser ikke det ytre miljø. Avfall i konsernet, herunder på trålere og innenfor oppdrettsvirksomheten blir håndtert på tilfredsstillende vis. Selskapene i konsernet skal ikke forurense det ytre miljø utover det som anses normalt i bransjen og vektlegger at eventuelle utslipp skal være minimale.

## ÅRSRESULTAT OG DISPONERINGER

Årets resultat NOK 181 579 213,- disponeres slik:

Avsatt ekstraordinært utbytte	NOK 165 000 000,-
Avsatt ordinært utbytte	NOK 1 266 311,-
Overført fra/til annen egenkapital	NOK 15 312 902,-
Sum disponert	NOK 181 579 213,-

Selskapets egenkapital er ved utgangen av året kr 86 184 358,-

Sortland, 13.05.2022

\_\_\_\_\_  
Knut Roald Holmøy  
Styrets leder

\_\_\_\_\_  
Ola Helge Holmøy  
Styremedlem



## RESULTAT - MOR/KONSERN

### HOLMØY HOLDING INVEST AS

Morselskap				Konsern	
2021	2020	DRIFTSINTEKTER OG DRIFTSKOSTNADER	Note	2021	2020
0	0	Salgsinntekt		1 902 336 802	1 441 196 535
0	0	Andre driftsinntekter	7	3 696 294	599 629
<b>0</b>	<b>0</b>	<b>Sum driftsinntekter</b>	<b>2</b>	<b>1 906 033 096</b>	<b>1 441 796 164</b>
0	0	Varekostnad		741 169 156	743 015 814
0	0	End.beh.varer u.tilv. og ferdigvarer		26 849 896	-139 909 759
0	0	Lønnskostnader	4, 5	287 361 717	228 880 122
0	0	Avskr. på driftsmidl. og im. eiendeler	6, 7	148 793 020	124 278 370
284 673	170 901	Annen driftskostnad	4	176 688 345	161 687 356
<b>284 673</b>	<b>170 901</b>	<b>Sum driftskostnader</b>		<b>1 380 862 134</b>	<b>1 117 951 904</b>
<b>-284 673</b>	<b>-170 901</b>	<b>Driftsresultat</b>		<b>525 170 962</b>	<b>323 844 260</b>
<b>FINANSINTEKTER OG FINANSKOSTNADER</b>					
183 394 712	0	Inntekt på investering i datterselskap		0	0
0	0	Inntekt på investering i tilknyttet selskap	10	5 930 657	5 081 240
0	1 462 803	Renteinntekt fra foretak i samme konsern		0	0
0	5 190	Annen renteinntekt		1 978 780	2 482 156
34 610	0	Annen finansinntekt	12, 16	2 283 627	8 920 083
0	0	Verdøkning markedsbaserte omløpsmidler		663 054	149 552
0	0	Nedskrivning av finansielle eiendeler		588 999	0
0	7 496	Rentekostnad til foretak i samme konsern		0	0
0	0	Annen rentekostnad		36 355 568	40 701 675
999	2 000 000	Annen finanskostnad	12, 16	5 361 247	17 037 229
<b>183 428 323</b>	<b>-539 503</b>	<b>Resultat av finanskostnader</b>		<b>-31 449 696</b>	<b>-41 105 872</b>
<b>183 143 650</b>	<b>-710 404</b>	<b>Ordinært resultat før skattekostnad</b>		<b>493 721 266</b>	<b>282 738 388</b>
1 564 437	283 711	Skattekostnad på ordinært resultat	8	107 968 675	61 727 073
<b>181 579 213</b>	<b>-994 115</b>	<b>Ordinært resultat</b>		<b>385 752 591</b>	<b>221 011 315</b>
<b>181 579 213</b>	<b>-994 115</b>	<b>Årsresultat</b>		<b>385 752 591</b>	<b>221 011 315</b>
		Minoritetens andel		9 686 400	5 437 596
		Majoritetens andel		376 066 191	215 573 719
<b>OVERFØRINGER</b>					
0	0	Avsatt til fond for vurderingsforskjeller			
1 266 311	19 000 000	Avsatt til utbytte			
0	0	Avsatt til tilleggsutbytte			
165 000 000	0	Avsatt til ekstraordinært utbytte			
0	0	Avsatt konsernbidrag			
15 312 902	-19 994 115	Avsatt til annen egenkapital			
<b>181 579 213</b>	<b>-994 115</b>	<b>Sum disponert</b>			

**BALANSE - MOR/KONSERN**

Morselskap		HOLMØY HOLDING INVEST AS			Konsern	
2021	2020	EIENDELER	Note	2021	2020	
		<b>ANLEGGSMIDLER</b>				
		<b>IMMATERIELLE EIENDELER</b>				
0	0	Konsesjoner, patenter o.l.	6, 19	1 512 572 918	1 550 275 146	
4 125	1 568 562	Utsatt skattefordel	8	0	0	
<b>4 125</b>	<b>1 568 562</b>	<b>Sum immaterielle eiendeler</b>		<b>1 512 572 918</b>	<b>1 550 275 146</b>	
		<b>VARIGE DRIFTSMIDLER</b>				
0	0	Tomter, bygninger o.a. fast eiendom	7	587 468 887	590 451 237	
0	0	Maskiner og anlegg	7	0	9 529 375	
0	0	Skip og flytende installasjoner	7	1 333 270 011	1 362 861 010	
0	0	Driftsløsøre, inventar o.a. utstyr	7	45 774 135	28 092 595	
<b>0</b>	<b>0</b>	<b>Sum varige driftsmidler</b>	<b>19</b>	<b>1 966 513 033</b>	<b>1 990 934 217</b>	
		<b>FINANSIELLE ANLEGGSMIDLER</b>				
30 000	30 000	Investeringer i datterselskap	9	0	0	
5 050 000	5 000 000	Investeringer i tilknyttet selskap	10	109 910 890	104 330 233	
13 700 000	10 000 000	Lån til tilkn. selskap og fellesk. virksomhet	10	23 647 839	19 845 698	
0	0	Investeringer i aksjer og andeler	11	17 387 511	16 776 511	
0	0	Andre langsiktige fordringer		262 232	292 232	
<b>18 780 000</b>	<b>15 030 000</b>	<b>Sum finansielle anleggsmidler</b>		<b>151 208 472</b>	<b>141 244 674</b>	
<b>18 784 125</b>	<b>16 598 562</b>	<b>Sum anleggsmidler</b>		<b>3 630 294 423</b>	<b>3 682 454 036</b>	
		<b>OMLØPSMIDLER</b>				
0	0	Lager av varer og annen beholdning	3, 19	472 791 526	476 631 984	
		<b>FORDRINGER</b>				
0	0	Kundefordringer	14, 19	217 626 176	189 944 093	
183 394 712	69 038 035	Fordring på foretak i samme konsern	13	27 038	25 168	
0	0	Andre fordringer		98 355 285	58 765 069	
<b>183 394 712</b>	<b>69 038 035</b>	<b>Sum fordringer</b>		<b>316 008 500</b>	<b>248 734 329</b>	
		<b>INVESTERINGER</b>				
2 256 572	0	Markedsbaserte aksjer	12	5 377 630	5 291 175	
0	0	Markedsbaserte obligasjoner	12	29 861 620	2 028 449	
<b>2 256 572</b>	<b>0</b>	<b>Sum investeringer</b>		<b>35 239 250</b>	<b>7 319 624</b>	
48 090 260	12 266 679	Bankinnskudd, kontanter o.l.	15, 16	876 929 919	587 798 340	
<b>233 741 544</b>	<b>81 304 714</b>	<b>Sum omløpsmidler</b>		<b>1 700 969 195</b>	<b>1 320 484 278</b>	
<b>252 525 669</b>	<b>97 903 276</b>	<b>Sum eiendeler</b>		<b>5 331 263 618</b>	<b>5 002 938 314</b>	



## BALANSE - MOR/KONSERN

HOLMØY HOLDING INVEST AS					
Morselskap				Konsern	
2021	2020	EGENKAPITAL OG GJELD	Note	2021	2020
<b>INNSKUTT EGENKAPITAL</b>					
60 000	60 000	Aksjekapital	17	60 000	60 000
70 811 456	70 811 456	Overkurs		70 811 456	70 811 456
<b>70 871 456</b>	<b>70 871 456</b>	<b>Sum innskutt egenkapital</b>		<b>70 871 456</b>	<b>70 871 456</b>
<b>OPPTJENT EGENKAPITAL</b>					
0	0	Fond for vurderingsforskjeller		43 951 541	38 020 884
15 312 902	0	Annen egenkapital		2 322 441 566	2 115 282 405
<b>15 312 902</b>	<b>0</b>	<b>Sum opptjent egenkapital</b>		<b>2 366 393 108</b>	<b>2 153 303 289</b>
		Minoritetsinteresser		62 682 065	57 635 809
<b>86 184 358</b>	<b>70 871 456</b>	<b>Sum egenkapital</b>	<b>18</b>	<b>2 499 946 629</b>	<b>2 281 810 554</b>
<b>GJELD</b>					
<b>AVSETNING FOR FORPLIKTELSE</b>					
0	0	Pensjonsforpliktelser	5	35 418 678	36 492 271
0	0	Utsatt skatt	8	340 284 769	341 182 079
<b>0</b>	<b>0</b>	<b>Sum avsetning for forpliktelser</b>		<b>375 703 447</b>	<b>377 674 350</b>
<b>ANNEN LANGSIKTIG GJELD</b>					
0	0	Gjeld til kredittinstitusjoner	19	1 901 906 932	2 104 889 393
0	0	Øvrig langsiktig gjeld	7	20 600 193	17 677 680
<b>0</b>	<b>0</b>	<b>Sum annen langsiktig gjeld</b>		<b>1 922 507 125</b>	<b>2 122 567 073</b>
<b>KORTSIKTIG GJELD</b>					
56 250	0	Leverandørgjeld		79 416 830	65 953 177
0	283 711	Betalbar skatt	8	111 454 249	30 273 964
0	0	Skyldig offentlige avgifter		105 519 948	62 423 192
1 266 311	19 000 000	Utbytte		1 266 311	20 784 693
66 005 170	7 087 645	Gjeld til foretak i samme konsern	13	66 005 170	7 080 148
99 013 580	660 464	Annen kortsiktig gjeld		169 443 909	34 371 163
<b>166 341 311</b>	<b>27 031 820</b>	<b>Sum kortsiktig gjeld</b>		<b>533 106 417</b>	<b>220 886 337</b>
<b>166 341 311</b>	<b>27 031 820</b>	<b>Sum gjeld</b>		<b>2 831 316 989</b>	<b>2 721 127 761</b>
<b>252 525 669</b>	<b>97 903 276</b>	<b>Sum egenkapital og gjeld</b>		<b>5 331 263 618</b>	<b>5 002 938 314</b>

Sortland, 13.05.2022

Styret i Holmøy Holding Invest AS

Knut Roald Holmøy  
styreleder

Ola Helge Holmøy  
styremedlem



## Noter – mor/konsern

### Holmøy Holding Invest AS

#### Note nr. 1 - Regnskapsprinsipper

##### Generelt

Årsregnskapet er satt opp i samsvar med regnskapsloven og god regnskapsskikk.

##### Konsolideringsprinsipper

Konsernregnskapet for Holmøy Holding Invest AS omfatter følgende selskaper:

Selskap	Selskapsnavn	Eierandel	Aksjekapital	Forretningssted
Morselskap	Holmøy Holding Invest AS		60 000	Sortland
Datterselskap	Holmøy Holding AS	100,00 %	30 000	Sortland
Tilknyttet selskap	Hotelleiendom Nord AS	50,00 %	10 000 000	Harstad
Tilknyttet selskap	Fagernesfjellet Eiendom AS	50,00 %	100 000	Harstad

Holmøy Holding AS består av følgende selskaper:

Selskap	Selskapsnavn	Eierandel	Aksjekapital	Forretningssted
Datterselskap	Prestfjord AS	96,15 %	26 450 000	Øksnes
Datterselskap	Eidsfjord Sjøfarm AS	97,80 %	2 800 000	Sortland
Datterselskap	Holmøy Maritime AS	100,00 %	22 000 000	Sortland

Prestfjord AS består av følgende selskaper:

Selskap	Selskapsnavn	Eierandel	Aksjekapital	Forretningssted
Datterselskap	Prestfjord Seafood AS	100,00 %	153 000	Sortland

Eidsfjord Sjøfarm AS består av følgende selskaper:

Selskap	Selskapsnavn	Eierandel	Aksjekapital	Forretningssted
Datterselskap	Holmøy Settefisk AS	100,00 %	1 000 000	Sortland
Datterselskap	Holmøy Produkter AS	100,00 %	1 000 000	Sortland
Datterselskap	Sørfold Smolt AS	55,00 %	1 000 000	Straumen
Tilknyttet selskap	Sisomar AS	41,87 %	16 161 000	Straumen
Tilknyttet selskap	Miljøflåten AS	50,00 %	32 000 000	Sortland

Holmøy Maritime AS består av følgende selskaper:

Selskap	Selskapsnavn	Eierandel	Aksjekapital	Forretningssted
Datterselskap	Holmøy Fryseterminal AS	100,00 %	2 218 996	Øksnes
Tilknyttet selskap	Nor Seafoods AS	50,00 %	1 400 000	Ålesund

Interne transaksjoner, fordringer og gjeld er eliminert til bokført verdi. I de tilfeller det fremkommer differanser som følge av valuta er differansen ført mot annen egenkapital.

Konsernregnskapet inkluderer selskaper nevnt ovenfor som en har bestemmende innflytelse over. Bestemmende innflytelse oppnås normalt når konsernet eier mer enn 50 % av aksjene i selskapet, og konsernet er i stand til å utøve faktisk kontroll over selskapet.

Ved regnskapsføring av virksomhetssammenslutninger benyttes oppkjøpsmetoden som tilsier at ved kjøp av datterselskaper elimineres kostprisen på aksjer i morselskapet mot egenkapitalen i datterselskapet på kjøpstidspunktet. Forskjellen mellom kostpris og netto bokført verdi på kjøpstidspunktet av eiendeler i datterselskapene tillegges de eiendeler merverdien knytter seg til innenfor markedsverdien av disse eiendelene. Den del av kostpris som ikke kan tillegges spesifikke eiendeler representerer goodwill. Goodwill avskrives lineært over antatt økonomisk levetid.

Tilknyttede selskaper er enheter hvor konsernet har betydelig (men ikke bestemmende) innflytelse over den finansielle og operasjonelle styringen (normalt ved eierandel på mellom 20 % og 50 %). Konsernregnskapet inkluderer konsernets andel av resultat fra tilknyttede selskaper regnskapsført etter egenkapitalmetoden fra det tidspunktet betydelig innflytelse oppnås og inntil slik innflytelse opphører.



## Noter – mor/konsern

### Holmøy Holding Invest AS

Minoritetsinteressens andel av resultat etter skatter er vist som egen linje etter konsernets årsresultat. Minoritetens andel av egenkapital er vist som egen linje under konsernets egenkapital. Minoritetsinteresser inngår i konsernets egenkapital.

#### Klassifisering

Eiendeler knyttet til varekretsløpet klassifiseres som omløpsmidler. Samme regler gjelder for kortsiktig gjeld. Fordringer og gjeld som ikke knytter seg til varekretsløpet, klassifiseres som omløpsmidler/kortsiktig gjeld dersom de forfaller innen ett år. Øvrige eiendeler klassifiseres som anleggsmidler, og øvrig gjeld klassifiseres som langsiktig.

#### Vurderingsregler

*Salgsinntekter og kostnader.* Inntektsføring skjer etter opptjeningsprinsippet som normalt vil være ved leveringstidspunktet for varer og tjenester. Driftsinntektene er fratrukket avgifter, rabatter, bonuser og øvrige salgskostnader. Kostnader medtas etter sammenstillingsprinsippet, det vil si at kostnader medtas i samme periode som tilhørende inntekter inntektsføres.

*Kundefordringer og andre fordringer* er oppført i balansen til pålydende, nedskrevet med forventet tap på fordringer. Avsetning til tap gjøres på grunnlag av individuelle vurderinger av de enkelte fordringene. I tillegg gjøres det en uspesifisert avsetning til dekning av påregnelig tap.

*Varebeholdning.* Lager av innkjøpte varer er individuelt verdsatt til laveste av anskaffelseskost etter FIFO-prinsippet og virkelig verdi. Beholdning levende fisk/egentilvirkede ferdigvarer og varer under tilvirkning er vurdert til anskaffelseskost, herunder direkte kostnader og en forholdsmessig andel av indirekte variable og faste tilvirkningskostnader. Ved beregning av virkelig verdi er salgspris på et fremtidig salgstidspunkt fradrettet salgskostnader og tilvirkningskostnader som påløper for å bringe varer i arbeid i salgsferdig stand.

*Øvrige omløpsmidler* vurderes til det laveste av anskaffelseskost og virkelig verdi.

*Aksjer.* Kortsiktige plasseringer (aksjer og andeler vurdert som omløpsmidler) vurderes til laveste av gjennomsnittlig anskaffelseskost og virkelig verdi på balansedagen. Langsiktige plasseringer (aksjer og andeler vurdert som anleggsmidler) balanseføres til anskaffelseskost. De langsiktige plasseringene blir nedskrevet til virkelig verdi dersom verdifallet ikke er forbigående. Mottatt utbytte og andre utdelinger fra selskapene blir inntektsført som annen finansinntekt samme år som det er avsatt i givers regnskap.

*Immaterielle eiendeler.* Utgifter til immaterielle eiendeler er balanseført i utstrekning kriteriene for balanseføring er oppfylt. Immaterielle eiendeler knyttet til strukturvoter for torsk/hyse på konsernets trålere avskrives lineært over forhåndsgitt levetid mellom 25 og 20 år etter hhv. anskaffelsestidspunkt før/etter 2007.

*Varige driftsmidler* aktiveres og avskrives dersom de har levetid over 3 år og har en kostpris som overstiger NOK 15 000,-. Varige driftsmidler vurderes til historisk kost med fradrag for bedriftsøkonomiske avskrivninger. Avskrivninger baseres på en vurdering av driftsmidlenes økonomiske og tekniske levetid. Selskapet benytter lineære avskrivninger for avskrivning av varige driftsmidler. Avskrivningssatsene er gjengitt i note.

*Valuta.* Pengeposter i utenlandsk valuta omregnes til balansedagens kurs. Fordringer og gjeld som er sikret med valutaterminkontrakter er vurdert til terminkurs, med unntak av renteelementet som blir periodisert og klassifisert som renteinntekt/-kostnad.

*Utsatt skatt/skattefordel* i balansen avsettes på grunnlag av forskjeller mellom regnskapsmessige og skattemessige verdier i henhold til norsk regnskapsstandard for skatt. Ved beregning av utsatt skatt/skattefordel gjøres det fradrag for eventuelle fremførbare underskudd.

*Betalbar skatt* beregnes på grunnlag av årets skattemessige resultat.

*Kontantstrømpstilling* er utarbeidet etter den indirekte metoden.



## Noter – mor/konsern

### Holmøy Holding Invest AS

#### Note nr. 2 - Driftsinntekt

Virksomhetsområde:	Morselskap		Konsern	
	2021	2020	2021	2020
Omsetning av fisk	-	-	1 878 335 840	1 431 221 595
Annen omsetning, herunder gevinst anleggsmidler	-	-	27 697 256	10 574 569
Sum	-	-	1 906 033 096	1 441 796 164

Geografisk fordeling:	Morselskap		Konsern	
	2021	2020	2021	2020
Utlandet	-	-	2 520 525	5 700 391
Norge	-	-	1 903 512 571	1 436 095 773
Sum	-	-	1 906 033 096	1 441 796 164

#### Note nr. 3 - Varelager

	Morselskap		Konsern	
	2021	2020	2021	2020
Råvarer og hjelpestoffer	-	-	11 812 500	11 418 751
Emballasje, bunkers, reservedeler	-	-	17 779 108	12 713 884
Varer under tilvirkning	-	-	371 195 918	395 922 171
Ferdigvarer	-	-	72 004 000	56 577 178
Sum	-	-	472 791 526	476 631 984



## Noter – mor/konsern

### Holmøy Holding Invest AS

#### Note nr. 4 - Lønnskostnader, antall ansatte, godtgjørelser, lån til ansatte mv.

<u>Lønnskostnader består av følgende:</u>	<u>Morselskap</u>		<u>Konsern</u>	
	<u>2021</u>	<u>2020</u>	<u>2021</u>	<u>2020</u>
Lønn, lott og hyre	-	-	271 301 046	215 076 273
Arbeidsgiveravgift	-	-	3 688 494	3 175 608
Pensjonskostnad	-	-	5 140 184	5 054 645
Andre lønnskostnader	-	-	7 231 993	5 573 596
<u>Sum</u>	<u>-</u>	<u>-</u>	<u>287 361 717</u>	<u>228 880 122</u>
Antall årsverk	-	-	249	252
Antall ansatte	-	-	243	271

<u>Ytelser til ledende personer:</u>	<u>Daglig leder i</u>	
	<u>morselskap</u>	<u>Styret</u>
Lønn	-	-
Andre ytelser	-	-
<u>Sum lønnskostnader</u>	<u>-</u>	<u>-</u>

#### Godtgjørelse til revisor (ekskl. mva.):

	<u>Morselskap</u>	<u>Datterselskap</u>
Lovpålagt revisjon	67 363	513 875
Attestasjonsoppgaver	-	14 900
Skatterådgivning	50 863	51 800
Andre tjenester	52 525	148 400
<u>Sum</u>	<u>170 750</u>	<u>728 975</u>

#### Note nr. 5 - Pensjoner

##### **Morselskap:**

Selskapet har ingen ansatte og har derfor ikke etablert tjenestepensjonsordning jf. lov om obligatorisk tjenestepensjon.

##### **Konsern:**

Konsernet er pliktig til å ha tjenestepensjonsordning etter lov om obligatorisk tjenestepensjon. Konsernets pensjonsordning tilfredsstiller kravene i denne lov.

I tillegg har konsernet pensjonsforpliktelser knyttet til AFP-ordningen, og den årlige pensjonspremie anses som årets pensjonskostnad.

*Pensjonsforpliktelse* består av usikret pensjonsforpliktelse med nåværende og tidligere ansatte, og inngår i lønnskostnad. Forpliktelsen er neddiskontert til nåverdi pr 31.12.2021. Diskonteringsrente 2,6 % og årlig regulering etter startalder 1 %.



## Noter – mor/konsern

### Holmøy Holding Invest AS

#### Note nr. 6 - Immaterielle eiendeler

##### Konsern:

	<u>Konsesjoner</u>	<u>Sum</u>
Anskaffelseskost 01.01	1 833 812 132	1 833 812 132
+ Tilgang	60 000	60 000
- Avgang (bokført verdi)	-	-
- Akk. av- og nedskrivninger	-321 299 214	-321 299 214
= Bokført verdi 31.12	<u>1 512 572 918</u>	<u>1 512 572 918</u>

Årets ordinære avskrivning	37 762 227
Avskrivningstid	0-25 år

Konsernet innehar maksimal tillatt biomasse (MTB) på 14 918 tonn, fordelt på 14 kommersielle konsesjoner (ikke tidsbegrenset), samt 3 undervisning-/forskningskonsesjoner (tidsbegrenset).

Konsernets 4 trålere innehar totalt 12 kvotefaktorer på torsk/hyse, hvorav strukturkvoter avskrives iht. bestemmelser om levetid fra 20 – 25 år.

#### Note nr. 7 – Varige driftsmidler

##### Konsern:

	<u>Bygninger og tomter</u>	<u>Maskiner og anlegg</u>	<u>Skip og flytende inst.</u>	<u>Driftsløsløse, inventar mv</u>	<u>Sum</u>
Anskaffelseskost 01.01	643 789 490	-	1 696 718 216	108 765 639	2 449 273 345
+ Tilgang	34 853 355	-	49 520 898	35 639 048	120 013 301
- Avgang (bokført verdi)	-	-	-5 227 435	-955 000	-6 182 435
- Samlede av- og nedskrivn.	-91 173 958	-	-407 741 668	-97 675 552	-596 591 178
= Bokført verdi 31.12	<u>587 468 887</u>	<u>-</u>	<u>1 333 270 011</u>	<u>45 774 135</u>	<u>1 966 513 033</u>

Årets ordinære avskrivning	16 731 286	-	77 179 730	17 119 776	111 030 792
Avskrivningstid	0-50 år	5-10 år	5-25 år	5-10 år	

I skip og flytende installasjoner inngår balanseførte leasingavtaler. Bokført verdi av disse utgjør pr. 31.12.2021 NOK 26 008 006,-. Tilhørende gjeld utgjør NOK 11 771 274,-.



## Noter – mor/konsern

### Holmøy Holding Invest AS

#### Note nr. 8 - Skattekostnad

Utsatt skatt er beregnet på grunnlag av de forskjeller som eksisterer ved utgangen av regnskapsåret mellom regnskapsmessige og skattemessige verdier i Norge. Det er beregnet utsatt skatt av følgende poster:

Midlertidige forskjeller:	Morselskap			Konsern		
	2021	2020	Endring	2021	2020	Endring
Anleggsmidler	-	-	-	1 100 520 079	1 065 832 186	34 687 893
Varebeholdning	-	-	-	371 195 918	395 922 171	-24 726 253
Balanseførte leieavtaler	-	-	-	14 236 729	13 993 462	243 267
Utestående fordringer	-	-7 129 827	7 129 827	-1 928 760	-20 000	-1 908 760
Gevinst- og tapskonto	-	-	-	97 804 003	122 794 465	-24 990 462
Avsetninger	-18 750	-	-18 750	-118 750	-100 000	-18 750
Pensjonsforpliktelse	-	-	-	-35 418 678	-36 492 271	1 073 593
Akk fremførb. undersk.	-	-	-	-38 426	-	-38 426
Sum grunnlag	-18 750	-7 129 827	7 111 077	1 546 252 115	1 549 666 182	-15 677 898
Forskjell som ikke inngår	-	-	-	-	-	-
Gr.lag for utsatt skatt	-18 750	-7 129 827	7 111 077	1 546 252 115	1 550 165 182	-15 677 898
Utsatt skatt (+)/fordel (-)	-4 125	-1 568 562	1 564 437	340 175 465	343 624 601	-3 449 136
Utsatt skatt på merverdi	-	-	-	109 304	145 741	-36 437
Utsatt skatt (+)/fordel (-)	-4 125	-1 568 562	1 564 437	340 284 769	341 182 079	-3 485 573

Spesifikasjon over forskjellene mellom det regnskapsmessige resultat før skattekostnad og årets skattegrunnlag for morselskapet:

	Morselskap	
	2021	2020
Resultat før skattekostnad	183 143 650	-710 404
+/- Permanente forskjeller	-176 032 573	2 000 000
+/- Midlertidige forskjeller	-7 111 077	-
+/- Mottatt/Avgitt konsernbidrag	-	-
+/- Anvendelse av fremfb. undersk.	-	-
Årets skattegrunnlag	-	1 289 597

Skattekostnad:	Morselskap		Konsern	
	2021	2020	2021	2020
Betalbar skatt	-	283 711	111 454 249	30 273 964
For mye/lite avsatt i fjor	-	-	-	-
Endring utsatt skatt merverdi bygg	-	-	-36 437	-36 437
Endring utsatt skatt/fordel	1 564 437	-	-3 449 137	31 489 546
Sum skattekostnad	1 564 437	283 711	107 968 675	61 727 073



## Noter – mor/konsern

### Holmøy Holding Invest AS

#### Note nr. 9 - Datterselskap

##### Morselskap:

Selskapet har eierandeler i følgende selskaper:

Datterselskap	Foretnings- sted	Aksjekapital	Eierandel/ stemmerett	Resultat	Egenkapital	Bokført verdi
Holmøy Holding AS	Sortland	30 000	100,00 %	165 197 151	160 114 049	30 000
Sum						30 000

#### Note nr. 10 - Investering i tilknyttet selskap

##### Morselskap / Konsern:

Tilknyttet selskap er vurdert til egenkapitalmetoden i konsernregnskapet.

Selskaps navn:	Hotell eiendom	Fagernes fjellet	Nor	Miljøflåten AS	Sisomar AS	Sum verdi
	Nord AS *	Eiendom AS	Seafoods AS			
Anskaffelsestidspunkt	2019	2021	2017	2016	2007	
Forretningssted	Harstad	Myre	Ålesund	Sortland	Straumen	
Eier-/stemmeandel	50,00 %	50,00 %	50,00 %	50,00 %	41,87 %	
<b>Merverdianalyse:</b>						
Balanseført EK på kjøps-/stiftelsestidspunkt	5 000 000	50 000	18 331 340	10 000 000	3 484 091	36 865 431
Merverdi/Goodwill på kjøpstidspunkt	-	-	668 660	-	6 297 616	6 966 276
Økning aksjekapital	-	-	19 000 000	6 000 000	16 127 643	41 127 643
Anskaffelseskost	5 000 000	50 000	19 000 000	16 000 000	25 909 350	65 959 350
<b>Resultat og balanse i følge siste års regnskap:</b>						
Resultat iflg. siste årsregnskap (100 %)	2 839 952	-6 610	20 991 694	-4 405 525	7 339 481	
Egenkapital iflg. siste årsregnskap (100 %)	12 804 912	93 390	55 785 710	26 013 787	131 948 843	
<b>Beregning av bokført verdi:</b>						
Inngående balanse 01.01	5 000 000	50 000	29 230 895	15 209 656	54 489 682	103 980 233
Kapitaløkning	-	-	-	-	-	-
Korr. andel fjorårets resultat/Utbytte	-17 520	-	-6 833 887	-	-	-6 851 407
Andel årets resultat	1 419 976	-3 305	10 495 847	-2 202 763	3 072 309	12 782 064
Bokført verdi 31.12	6 402 456	46 695	32 892 855	13 006 893	57 561 991	109 910 890

Det er gitt lån til tilknyttet selskap med NOK 23 647 839,-. Lån er renteberegnet iht. avtale.

\* Selskapene er nyetablert og vurdert etter kostmetoden i selskaps- og konsernregnskapet.



## Noter – mor/konsern

### Holmøy Holding Invest AS

#### Note nr. 11 - Andre aksjer

##### **Konsern:**

<u>Selskap</u>	<u>Eierandel</u>	<u>Bokført verdi</u>
Lødingen Fisk AS	14,44 %	7 624 962
Seaborn AS	7,86 %	5 044 067
Salten Smolt	2,63 %	1 313 232
Perishable Center Nord AS	15,70 %	1 000 000
ESSB AS	4,77 %	1 200 000
Andfjord Salmon AS	0,22 %	999 984
<u>Egga Utvikling AS</u>		<u>205 266</u>
<u>Sum</u>		<u>17 387 511</u>

#### Note nr. 12 – Markedsbaserte aksjer og obligasjoner

	<u>Anskaffelses-</u> <u>kost</u>	<u>Markeds-</u> <u>verdi</u>	<u>Bokført verdi</u>
- Markedsbaserte aksjer/obligasjoner	34 406 079	35 195 342	35 239 250
<u>Sum investeringer</u>	<u>34 406 079</u>	<u>35 195 342</u>	<u>35 239 250</u>

#### Note nr. 13 - Transaksjoner med nærstående parter

##### **Morselskap:**

Selskapet har hatt flere forskjellige transaksjoner med nærstående parter. Alle transaksjoner er foretatt som del av den ordinære virksomheten og til armlengdes priser. De vesentligste transaksjonene som er foretatt er som følger.

2021                      2020

*Balansen inkluderer følgende beløp som følge av transaksjoner med nærstående parter*

##### Fordring på foretak i samme konsern:

- Fordring på foretak i samme konsern	183 394 712	69 038 035
<u>Sum kortsiktige fordringer</u>	<u>183 394 712</u>	<u>69 038 035</u>

##### Gjeld til foretak i samme konsern:

- Gjeld til foretak i samme konsern	66 005 170	7 087 645
<u>Sum kortsiktige fordringer</u>	<u>66 005 170</u>	<u>7 087 645</u>



## Noter – mor/konsern

### Holmøy Holding Invest AS

#### Konsern: (mot konsernspiss OH Holding AS)

	<u>2021</u>	<u>2020</u>
<i>Balansen inkluderer følgende beløp som følge av transaksjoner med nærstående parter</i>		
<b>Fordring på foretak i samme konsern:</b>		
- Fordring på foretak i samme konsern/utbytte	27 038	25 168
Sum kortsiktige fordringer	<u>27 038</u>	<u>25 168</u>
<b>Gjeld til foretak i samme konsern:</b>		
- Gjeld til foretak i samme konsern	66 005 170	7 080 148
Sum kortsiktige fordringer	<u>66 005 170</u>	<u>7 080 148</u>

#### Note nr. 14 - Vurdering av kundefordringer og andre fordringer

Kundefordringer og andre fordringer er oppført i balansen til pålydende, nedskrevet med forventet tap på fordringer. Avsetning til tap gjøres på grunnlag av individuelle vurderinger av de enkelte fordringene. I tillegg gjøres det en uspesifisert avsetning til dekning av påregnelig tap.

#### Note nr. 15 - Bundne midler

	<u>Morselskap</u>		<u>Konsern</u>	
	<u>2021</u>	<u>2020</u>	<u>2021</u>	<u>2020</u>
Bundne skattetreksmidler	-	-	21 975 966	21 274 512
Sum	<u>-</u>	<u>-</u>	<u>21 975 966</u>	<u>21 274 512</u>

#### Note nr. 16 - Finansiell markedsrisiko

Konsernet benytter seg av ulike finansielle instrumenter i forbindelse med styringen av finansiell risiko.

##### Renterisiko

Renterisiko oppstår på kort og mellomlang sikt som et resultat av at deler av konsernets gjeld har flytende rente. Andeler av langsiktig gjeld er hensiktsmessig tilpasset sikringsnivå ved bruk av blant annet rentebytteavtaler og collartransaksjoner.

##### Valutarisiko

Utvikling i valutakurser innebærer både direkte og indirekte en økonomisk risiko for konsernet. Konsernet har hatt løpende terminforretninger i valuta, hovedsakelig i EURO, JPY, GBP og CHF. Avtalenes løpetid varierer fra 6 måneder til 1 år. Annen finansinntekt-/kostnad omfatter netto realisert /urealisert gevinst/tap pr. 31.12.2021 på disse forretningene.



## Noter – mor/konsern

### Holmøy Holding Invest AS

#### Note nr. 17 - Antall aksjer, aksjeeiere, egne aksjer mv.

Morselskapets aksjekapital er NOK 60 000,- fordelt på 3 000 000 aksjer à NOK 0,02. Selskapets aksjer er inndelt i to aksjeklasser, A og B. A-aksjer gir stemmerett tilsvarende andel av totale utstedte A-aksjer på ethvert tidspunkt, mens B-aksjer ikke gir stemmerett iht. selskapets vedtekter.

	Antall aksjer			Eier- andel	Stemme- andel
	A-aksjer	B-aksjer	Sum		
OHHolding AS	98 786	1 101 308	1 200 094	40,00 %	60,23 %
Heidi Holmøy Invest AS	32 614	867 339	899 953	30,00 %	19,88 %
KRH Holding AS	32 614	867 339	899 953	30,00 %	19,88 %
Sum	164 014	2 835 986	3 000 000	100,00 %	100,00 %

#### Note nr. 18 - Egenkapital

	Aksjekapital	Overkurs- fond	Annen egenkapital	Sum
<b>Morselskap:</b>				
Egenkapital 01.01	60 000	70 811 456	-	70 871 456
Årets resultat			181 579 213	181 579 213
Konsernbidrag				-
Ekstraordinært utbytte			-165 000 000	-165 000 000
Ordinært utbytte			-1 266 311	-1 266 311
Egenkapital 31.12	60 000	70 811 456	15 312 902	86 184 358

	Aksjekapital	Overkurs- fond	Fond for vurderingsf.	Annen EK	Minoritets- interesser	Sum
<b>Konsern:</b>						
Egenkapital 01.01	60 000	70 811 456	38 020 884	2 115 282 405	57 635 809	2 281 810 554
Ekstraordinært utbytte				-165 000 000		-165 000 000
Årets resultat				376 066 191	9 686 400	385 752 591
Ordinært utbytte				-1 266 311		-1 266 311
Minoritetens andel av utbytte i datter					-4 567 294	-4 567 294
Endring minoritetsandel				72 850	-72 850	-
Egenkapital metode tilknyttet selskap			5 930 657	-5 930 657		-
Elimineringsdifferanse				3 217 087		3 217 087
						-
						-
						-
Egenkapital 31.12	60 000	70 811 456	43 951 541	2 322 441 566	62 682 065	2 499 946 629



## Noter – mor/konsern

### Holmøy Holding Invest AS

#### Note nr. 19 – Gjeld, pantstillelser, garantiforpliktelser og lignende

<u>Pantegjeld og lignende:</u>	<u>Morselskap</u>		<u>Konsern</u>	
	<u>2021</u>	<u>2020</u>	<u>2021</u>	<u>2020</u>
Langsiktig gjeld til kredittinstitusjoner	-	-	1 901 906 932	2 104 889 393
Kortsiktig gjeld til kredittinstitusjoner	-	-	-	-
Sum	-	-	1 901 906 932	2 104 889 393

<u>Bokført verdi av eiendeler:</u>	<u>Morselskap</u>		<u>Konsern</u>	
	<u>2021</u>	<u>2020</u>	<u>2021</u>	<u>2020</u>
Konsesjoner	-	-	1 512 518 918	1 550 275 146
Varige driftsmidler	-	-	1 966 513 033	1 951 142 642
Varelager	-	-	465 215 691	473 156 137
Kundefordringer	-	-	216 167 788	189 648 110
Sum	-	-	4 160 415 430	4 164 222 035

Gjeld som forfaller etter 5 år - - 896 727 094 1 088 042 895

#### Andre opplysninger mor:

- Ikke-regnskapsførte garantiforpliktelser/sikkerhetsstillelse ovenfor bank utgjør NOK 10 000 000,- pr 31.12.21

#### Andre opplysninger konsern:

- Kassekreditt: Pr. 31.12.21 har datterselskap i konsernet en kassekreditt limit på NOK 175 000 000,- hvorav benyttet kreditt NOK 0,-.
- Ikke-regnskapsført sikkerhetsstillelse ovenfor bank utgjør NOK 33 521 810,- pr 31.12.21



## Noter – mor/konsern

### Holmøy Holding Invest AS

#### KONTANTSTRØMANALYSE

Morselskap			Konsern	
2021	2020		2021	2020
		<b><u>Kontantstrømmer fra operasjonelle aktiviteter</u></b>		
183 143 650	-710 404	Resultat før skattekostnad	493 721 266	282 738 388
-283 711	0	Periodens betalte skatt	-30 273 964	-98 985 519
0	0	Gevinst/tap ved salg av driftsmidler	-583 431	-163 033
0	0	Gevinst/tap ved salg av aksjer	1 843 176	-756 487
0	0	Ordinære avskrivninger	148 793 020	124 278 370
0	0	Endring i varelager	3 840 458	-142 019 283
0	0	Endring i kundefordringer	-27 682 083	156 927 092
0	9 176 937	Endring i andre utestående fordringer	-43 364 227	-14 942 586
56 250	0	Endring i leverandørgjeld	13 468 484	23 257 874
0	0	Endring i pensjonsmidler/-forpliktelse	-1 073 593	-1 064 738
-183 394 712	0	Resultat ved bruk av egenkapital- og bruttometode	-5 930 657	-5 081 240
-641 714	-14 982 124	Endring i andre tidsavgrensingsposter	55 715 537	-63 571 569
<u>-1 120 237</u>	<u>-6 515 591</u>	<u>Netto kontantstrøm fra operasjonelle aktiviteter</u>	<u>608 473 986</u>	<u>260 617 269</u>
		<b><u>Kontantstrømmer fra investeringsaktiviteter</u></b>		
0	0	Innbetalinger ved salg av varige driftsmidler	2 515 600	170 000
0	0	Utbetalinger ved kjøp av varige driftsmidler	-120 073 301	-862 583 192
-6 006 572	0	Utbetalinger ved kjøp av aksjer og andeler	-34 406 572	0
0	0	Innbetaling ved salg av aksjer og andeler	8 889 019	5 597 000
<u>-6 006 572</u>	<u>0</u>	<u>Netto kontantstrøm fra investeringsaktiviteter</u>	<u>-143 075 254</u>	<u>-856 816 192</u>
		<b><u>Kontantstrømmer fra finansieringsaktiviteter</u></b>		
0	0	Innbetalinger ved opptak av ny langsiktig gjeld	0	742 721 549
0	0	Utbetalinger ved nedbetaling av langsiktig gjeld	-155 482 460	-117 315 795
0	0	Netto endring i kassa kreditt/byggelån	0	0
0	0	Netto endring ifm. fusjon	0	0
-19 000 000	0	Utbetaling av utbytte	-20 784 693	-1 494 586
61 950 390	0	Inn- og utbetaling av konsernbidrag	0	0
<u>42 950 390</u>	<u>0</u>	<u>Netto kontantstrøm fra finansieringsaktiviteter</u>	<u>-176 267 153</u>	<u>623 911 168</u>
35 823 581	-6 515 591	Netto endring i kontanter	289 131 579	27 712 245
12 266 679	18 782 270	Beholdning av kontanter ved periodens begynnelse	587 798 340	560 086 095
<u>48 090 260</u>	<u>12 266 679</u>	<u>Beholdning av kontanter ved periodens slutt</u>	<u>876 929 919</u>	<u>587 798 340</u>



## REVICOM

Til generalforsamlingen i Holmøy Holding Invest AS

### Uavhengig revisors beretning

#### Konklusjon

Vi har revidert Holmøy Holding Invest AS sitt årsregnskap som består av:

- selskapsregnskapet, som viser et overskudd på kr 181 579 213,-, som består av balanse per 31. desember 2021, resultatregnskap og kontantstrømoppstilling for regnskapsåret avsluttet per denne datoen og noter til årsregnskapet, herunder et sammendrag av viktige regnskapsprinsipper, og
- konsernregnskapet, som viser et overskudd på kr 385 752 591,-, som består av balanse per 31. desember 2021, resultatregnskap og kontantstrømoppstilling for regnskapsåret avsluttet per denne datoen og noter til årsregnskapet, herunder et sammendrag av viktige regnskapsprinsipper.

#### Etter vår mening

- oppfyller årsregnskapet gjeldende lovkrav,
- gir selskapsregnskapet et rettviseende bilde av selskapets finansielle stilling per 31. desember 2021 og av dets resultat og kontantstrømmer for regnskapsåret avsluttet per denne datoen i samsvar med regnskapslovens regler og god regnskapsskikk i Norge, og
- gir konsernregnskapet et rettviseende bilde av konsernets finansielle stilling per 31. desember 2021 og av dets resultater og kontantstrømmer for regnskapsåret avsluttet per denne datoen i samsvar med regnskapslovens regler og god regnskapsskikk i Norge.

#### Grunnlag for konklusjonen

Vi har gjennomført revisjonen i samsvar med de internasjonale revisjonsstandardene International Standards on Auditing (ISA-ene). Våre oppgaver og plikter i henhold til disse standardene er beskrevet nedenfor under "Revisors oppgaver og plikter ved revisjonen av årsregnskapet". Vi er uavhengige av selskapet og konsernet slik det kreves i lov, forskrift og International Code of Ethics for Professional Accountants (inkludert internasjonale uavhengighetsstandarder) utstedt av the International Ethics Standards Board for Accountants (IESBA-reglene), og vi har overholdt våre øvrige etiske forpliktelser i samsvar med disse kravene. Innhentet revisjonsbevis er etter vår vurdering tilstrekkelig og hensiktsmessig som grunnlag for vår konklusjon.

#### Øvrig informasjon

Styret (ledelsen) er ansvarlig for informasjonen i årsberetningen. Vår konklusjon om årsregnskapet ovenfor dekker ikke informasjonen i årsberetningen.

I forbindelse med revisjonen av årsregnskapet er det vår oppgave å lese årsberetningen. Formålet er å vurdere hvorvidt det foreligger vesentlig inkonsistens mellom årsberetningen og årsregnskapet og den kunnskap vi har opparbeidet oss under revisjonen av årsregnskapet, eller hvorvidt informasjon i

Revicom AS  
Org.nr. 931 282 506 MVA  
Kto.nr. 4612.39.07892

Postadresse:  
Pb. 264  
8401 Sortland

Telefon  
459 00500

E-post  
post@revicom.no

Web:  
[www.revicom.no](http://www.revicom.no)

Kontorer: Sortland – Myre - Tromsø



## REVIÇOM

årsberetningen ellers fremstår som vesentlig feil. Vi har plikt til å rapportere dersom årsberetningen fremstår som vesentlig feil. Vi har ingenting å rapportere i så henseende.

Basert på kunnskapen vi har opparbeidet oss i revisjonen, mener vi at årsberetningen

- er konsistent med årsregnskapet og
- inneholder de opplysninger som skal gis i henhold til gjeldende lovkrav.

### Ledelsens ansvar for årsregnskapet

Ledelsen er ansvarlig for å utarbeide årsregnskapet og for at det gir et rettviseende bilde i samsvar med regnskapslovens regler og god regnskapsskikk i Norge. Ledelsen er også ansvarlig for slik intern kontroll som den finner nødvendig for å kunne utarbeide et årsregnskap som ikke inneholder vesentlig feilinformasjon, verken som følge av misligheter eller utilsiktede feil.

Ved utarbeidelsen av årsregnskapet må ledelsen ta standpunkt til selskapets og konsernets evne til fortsatt drift og opplyse om forhold av betydning for fortsatt drift. Forutsetningen om fortsatt drift skal legges til grunn for årsregnskapet så lenge det ikke er sannsynlig at virksomheten vil bli avviklet.


### Revisors oppgaver og plikter ved revisjonen av årsregnskapet

Vårt mål er å oppnå betryggende sikkerhet for at årsregnskapet som helhet ikke inneholder vesentlig feilinformasjon, verken som følge av misligheter eller utilsiktede feil, og å avgi en revisjonsberetning som inneholder vår konklusjon. Betryggende sikkerhet er en høy grad av sikkerhet, men ingen garanti for at en revisjon utført i samsvar med ISA-ene, alltid vil avdekke vesentlig feilinformasjon som eksisterer. Feilinformasjon kan oppstå som følge av misligheter eller utilsiktede feil. Feilinformasjon blir vurdert som vesentlig dersom den enkeltvis eller samlet med rimelighet kan forventes å påvirke økonomiske beslutninger som brukerne foretar basert på årsregnskapet.

For videre beskrivelse av revisors oppgaver og plikter vises det til:  
<https://revisorforeningen.no/revisjonsberetninger>

Sortland, 13. mai 2022

Revicom AS

  
Hallgeir Alvestad  
statsautorisert revisor