



ÅRSREGNSKAPET FOR REGNSKAPSÅRET 2023 - GENERELL INFORMASJON

Enheten

Organisasjonsnummer: 871 201 072
Organisasjonsform: Aksjeselskap
Foretaksnavn: AUTO TEAM AS
Forretningsadresse: Våleveien 23
3083 HOLMESTRAND

Regnskapsår

Årsregnskapets periode: 01.01.2023 - 31.12.2023

Konsern

Morselskap i konsern: Nei

Regnskapsregler

Regler for små foretak benyttet: Ja
Benyttet ved utarbeidelsen av årsregnskapet til selskapet: Regnskapslovens alminnelige regler

Årsregnskapet fastsatt av kompetent organ

Bekreftet av representant for selskapet: Frode Island
Dato for fastsettelse av årsregnskapet: 20.06.2024

Grunnlag for avgivelse

År 2023: Årsregnskapet er elektronisk innlevert
År 2022: Tall er hentet fra elektronisk innlevert årsregnskap fra 2023

Det er ikke krav til at årsregnskapet m.v. som sendes til Regnskapsregisteret er undertegnet. Kontrollen på at dette er utført ligger hos revisor/enhetens øverste organ. Sikkerheten ivaretas ved at innsender har rolle/rettighet for innsending av årsregnskapet via Altinn, og ved at det bekreftes at årsregnskapet er fastsatt av kompetent organ.

Brønnøysundregistrene, 28.05.2025



Resultatregnskap

Beløp i: NOK	Note	2023	2022
RESULTATREGNSKAP			
Inntekter			
Salgsinntekt		6 369 757	5 985 191
Annen driftsinntekt		10 833	0
Sum inntekter		6 380 590	5 985 191
Kostnader			
Varekostnad		2 189 569	2 004 968
Lønnskostnad	1	2 488 220	2 362 982
Avskrivning på varige driftsmidler og immaterielle eiendeler	2	69 584	69 763
Annen driftskostnad		1 142 114	1 104 043
Sum kostnader		5 889 487	5 541 756
Driftsresultat		491 103	443 436
Finansinntekter og finanskostnader			
Annen renteinntekt		186	36
Annen finansinntekt		315	240
Sum finansinntekter		501	276
Annen rentekostnad		2 282	13
Annen finanskostnad		332	35
Sum finanskostnader		2 615	48
Netto finans		-2 114	228
Resultat før skattekostnad		488 989	443 664
Skattekostnad	3	112 564	104 863
Årsresultat		376 425	338 801
Overføringer og disponeringer			
Ordinært utbytte	4	500 000	0
Tilleggsutbytte		0	600 000
Annen egenkapital	4	-123 575	-261 199
Sum overføringer og disponeringer		376 425	338 801



Resultatregnskap

Beløp i: NOK	Note	2023	2022
---------------------	-------------	-------------	-------------



Balanse

Beløp i: NOK	Note	2023	2022
BALANSE - EIENDELER			
Anleggsmidler			
Immaterielle eiendeler			
Sum immaterielle eiendeler		0	0
Varige driftsmidler			
Tomter, bygninger og annen fast eiendom	2	70 826	42 138
Driftsløsøre, inventar, verktøy, kontormaskiner, ol.	2	177 009	161 929
Sum varige driftsmidler		247 835	204 066
Finansielle anleggsmidler			
Sum finansielle anleggsmidler		0	0
Sum anleggsmidler		247 835	204 066
Omløpsmidler			
Varer			
Varer		321 704	342 760
Sum varer		321 704	342 760
Fordringer			
Kundefordringer		166 394	223 509
Andre kortsiktige fordringer		53 688	7 640
Sum fordringer		220 082	231 149
Investeringer			
Sum investeringer		0	0
Bankinnskudd, kontanter og lignende			
Bankinnskudd, kontanter og lignende		977 391	731 464
Sum bankinnskudd, kontanter og lignende		977 391	731 464
Sum omløpsmidler		1 519 177	1 305 373
SUM EIENDELER		1 767 012	1 509 440



Balanse

Beløp i: NOK	Note	2023	2022
BALANSE - EGENKAPITAL OG GJELD			
Egenkapital			
Innskutt egenkapital			
Aksjekapital	4	100 000	100 000
Sum innskutt egenkapital		100 000	100 000
Opptjent egenkapital			
Annen egenkapital	4	250 800	374 375
Sum opptjent egenkapital		250 800	374 375
Sum egenkapital		350 800	474 375
Gjeld			
Langsiktig gjeld			
Sum avsetninger for forpliktelser		0	0
Annen langsiktig gjeld		0	0
Sum annen langsiktig gjeld		0	0
Sum langsiktig gjeld		0	0
Kortsiktig gjeld			
Leverandørgjeld		294 469	272 705
Betalbar skatt	3	112 564	104 863
Skyldige offentlige avgifter		293 938	252 341
Utbytte	4	500 000	0
Annen kortsiktig gjeld		215 240	405 155
Sum kortsiktig gjeld		1 416 212	1 035 064
Sum gjeld		1 416 212	1 035 064
SUM EGENKAPITAL OG GJELD		1 767 012	1 509 440



Brønnøysundregistrene

ÅRSREGNSKAP FOR REGNSKAPSÅRET 2023 - GENERELL INFORMASJON

Journalnummer: 2024 601668

Enheten

Organisasjonsnummer: 871 201 072
Organisasjonsform: Aksjeselskap
Foretaksnavn: AUTO TEAM AS
Forretningsadresse: Våleveien 23
3083 HOLMESTRAND

Regnskapsår

Årsregnskapets periode: 01.01.2023 - 31.12.2023

Konsern

Morselskap i konsern: Nei

Regnskapsregler

Regler for små foretak benyttet: Ja
Benyttet ved utarbeidelsen av årsregnskapet til selskapet: Regnskapslovens alminnelige regler

Årsregnskapet fastsatt av kompetent organ

Bekreftet av representant for selskapet: Frode Island
Dato for fastsettelse av årsregnskapet: 20.06.2024

Revisjon

Selskapet har besluttet at årsregnskapet ikke skal revideres: Ja
Årsregnskapet er utarbeidet av ekstern autorisert regnskapsfører: Ja
Ekstern autorisert regnskapsfører har i løpet av regnskapsåret bistått ved den løpende regnskapsføringen eller utført andre tjenester for selskapet enn å utarbeide årsregnskapet: Ja

Grunnlag for avgivelse

År 2023: Årsregnskap er elektronisk innlevert.
År 2022: Tall er hentet fra elektronisk innlevert årsregnskap fra 2023.

Det er ikke krav til at årsregnskapet m.v. som sendes til Regnskapsregisteret er undertegnet. Kontrollen på at dette er utført ligger hos revisor/enhetens øverste organ. Sikkerheten ivaretas ved at innsender har rolle/rettighet for innsending av årsregnskapet via Altinn, og ved at det bekreftes at årsregnskapet er fastsatt av kompetent organ.

Brønnøysundregistrene, 04.07.2024

Brønnøysundregistrene
Postadresse: Postboks 900, 8910 Brønnøysund
Telefon: 75 00 75 00
E-post: firmapost@brreg.no Internett: www.brreg.no
Organisasjonsnummer: 974 760 673



Organisasjonsnr: 871 201 072
AUTO TEAM AS

RESULTATREGNSKAP

Beløp i: NOK	Note	2023	2022
RESULTATREGNSKAP			
Inntekter			
Salgsinntekt		6 369 757	5 985 191
Annen driftsinntekt		10 833	0
Sum inntekter		6 380 590	5 985 191
Kostnader			
Varekostnad		2 189 569	2 004 968
Lønnskostnad	1	2 488 220	2 362 982
Avskrivning på varige driftsmidler og immaterielle eiendeler	2	69 584	69 763
Annen driftskostnad		1 142 114	1 104 043
Sum kostnader		5 889 487	5 541 756
Driftsresultat		491 103	443 436
Finansinntekter og finanskostnader			
Annen renteinntekt		186	36
Annen finansinntekt		315	240
Sum finansinntekter		501	276
Annen rentekostnad		2 282	13
Annen finanskostnad		332	35
Sum finanskostnader		2 615	48
Netto finans		-2 114	228
Resultat før skattekostnad		488 989	443 664
Skattekostnad	3	112 564	104 863
Årsresultat		376 425	338 801
Overføringer og disponeringer			
Ordinært utbytte	4	500 000	0
Tilleggsutbytte		0	600 000
Annen egenkapital	4	-123 575	-261 199
Sum overføringer og disponeringer		376 425	338 801



Organisasjonsnr: 871 201 072
AUTO TEAM AS

BALANSE

Beløp i: NOK	Note	2023	2022
BALANSE - EIENDELER			
Anleggsmidler			
Immaterielle eiendeler			
Sum immaterielle eiendeler		0	0
Varige driftsmidler			
Tomter, bygninger og annen fast eiendom	2	70 826	42 138
Driftsløsøre, inventar, verktøy, kontormaskiner, ol.	2	177 009	161 929
Sum varige driftsmidler		247 835	204 066
Finansielle anleggsmidler			
Sum finansielle anleggsmidler		0	0
Sum anleggsmidler		247 835	204 066
Omløpsmidler			
Varer			
Varer		321 704	342 760
Sum varer		321 704	342 760
Fordringer			
Kundefordringer		166 394	223 509
Andre kortsiktige fordringer		53 688	7 640
Sum fordringer		220 082	231 149
Investeringer			
Sum investeringer		0	0
Bankinnskudd, kontanter og lignende			
Bankinnskudd, kontanter og lignende		977 391	731 464
Sum bankinnskudd, kontanter og lignende		977 391	731 464
Sum omløpsmidler		1 519 177	1 305 373
SUM EIENDELER		1 767 012	1 509 440

BALANSE - EGENKAPITAL OG GJELD

Egenkapital



Innskutt egenkapital			
Aksjekapital	4	100 000	100 000
Sum innskutt egenkapital		100 000	100 000
Opptjent egenkapital			
Annen egenkapital	4	250 800	374 375
Sum opptjent egenkapital		250 800	374 375
Sum egenkapital		350 800	474 375
Gjeld			
Langsiktig gjeld			
Sum avsetninger for forpliktelseser		0	0
Annen langsiktig gjeld		0	0
Sum langsiktig gjeld		0	0
Kortsiktig gjeld			
Leverandørgjeld		294 469	272 705
Betalbar skatt	3	112 564	104 863
Skyldige offentlige avgifter		293 938	252 341
Utbytte	4	500 000	0
Annen kortsiktig gjeld		215 240	405 155
Sum kortsiktig gjeld		1 416 212	1 035 064
Sum gjeld		1 416 212	1 035 064
SUM EGENKAPITAL OG GJELD		1 767 012	1 509 440



Organisasjonsnr: 871 201 072
AUTO TEAM AS

NOTEOPPLYSNINGER - SELSKAP - alle poster oppgitt i hele tall

Note

Regnskapsprinsipper

Årsregnskapet er satt opp i samsvar med regnskapsloven og god regnskapsskikk for små foretak. Salgsinntekter Inntektsføring ved salg av varer skjer på leveringstidspunktet. Tjenester inntektsføres etter hvert som de leveres. Klassifisering og vurdering av balanseposter Anleggsmidler er eiendeler bestemt til varig eie eller bruk. Eiendeler som er knyttet til varekretsløpet er klassifisert som omløpsmidler. Fordringer klassifiseres som omløpsmidler hvis de forfaller til betaling innen ett år etter transaksjonsdagen. Tilsvarende klassifiseres gjeld som kortsiktig hvis gjelden forfaller til betaling innen ett år. Omløpsmidler vurderes til laveste av anskaffelseskost og virkelig verdi. Kortsiktig gjeld balanseføres til nominelt beløp på etableringstidspunktet. Anleggsmidler vurderes til anskaffelseskost. Varige anleggsmidler avskrives etter en fornuftig avskrivningsplan. Anleggsmidlene nedskrives til virkelig verdi ved verdifall som ikke forventes å være forbigående. Langsiktig gjeld med unntak av andre avsetninger balanseføres til nominelt beløp på etableringstidspunktet. Fordringer Kundefordringer og andre fordringer er oppført i balansen til pålydende etter fradrag for avsetning til forventet tap. Avsetning til tap gjøres på grunnlag av individuelle vurderinger av de enkelte fordringene. Varebeholdninger For råvarer er gjenanskaffelseskost vurdert som tilnærming til virkelig verdi. Det foretas nedskrivning for påregnelig ukurans. Varige driftsmidler Varige driftsmidler balanseføres og avskrives over driftsmidlenes levetid dersom de har antatt levetid over 3 år og har en kostpris som overstiger kr 15 000. Direkte vedlikehold av driftsmidler kostnadsføres løpende under driftskostnader, mens påkostninger eller forbedringer tillegges driftsmidlets kostpris og avskrives i takt med driftsmidlet. Forøvrig er følgende regnskapsprinsipper anvendt: Forsikret pensjonsforpliktelse er ikke balanseført - kostnaden er lik premien. Leieavtaler er ikke balanseført. Skatt Skattekostnaden i resultatregnskapet omfatter både periodens betalbare skatt og endring i utsatt skatt. Utsatt skatt er beregnet med 22% på grunnlag av de midlertidige forskjeller som eksisterer mellom regnskapsmessige og skattemessige verdier, samt skattemessig underskudd til fremføring ved utgangen av regnskapsåret. Skatteøkende og skattereduserende midlertidige forskjeller som reverserer eller kan reversere i samme periode er fastsatt og skattevirkningen er beregnet på nettogrunnlaget. Selskapet har ikke endret regnskapsprinsipp fra 2022 til 2023.

Note

Antall årsverk i regnskapsåret
4.00

Note
1

Spesifisering av resultatregnskapet

Lønnskostnader



<u>Lønn</u>	<u>Årets</u>	<u>Fjorårets</u>
	2049852.00	1946489.00
<u>Folketrygdavgift</u>	<u>Årets</u>	<u>Fjorårets</u>
	313284.00	286702.00
<u>Pensjonskostnader</u>	<u>Årets</u>	<u>Fjorårets</u>
	23382.00	29611.00
<u>Andre ytelser</u>	<u>Årets</u>	<u>Fjorårets</u>
	101702.00	100180.00
<u>Sum lønnskostnader</u>	<u>Årets</u>	<u>Fjorårets</u>
	2488220.00	2362982.00

Note

Ekstraordinære inntekter og kostnader

<u>Sum</u>	<u>Beløp</u>
------------	--------------

Note

2

Varige driftsmidler og immaterielle eiendeler

<u>Anskaffelseskost 01.01.</u>	<u>Varige driftsmidler</u>	<u>Immaterielle eiend.</u>
	800844.00	0.00
<u>Tilgang i året</u>	<u>Varige driftsmidler</u>	<u>Immaterielle eiend.</u>
	102519.00	0.00
<u>Avgang i året</u>	<u>Varige driftsmidler</u>	<u>Immaterielle eiend.</u>
	70450.00	0.00
<u>Anskaffelseskost 31.12.</u>	<u>Varige driftsmidler</u>	<u>Immaterielle eiend.</u>
	832913.00	0.00
<u>Samlede av-/nedskrivn.</u>	<u>Varige driftsmidler</u>	<u>Immaterielle eiend.</u>
	585078.00	0.00
<u>Balanseført verdi 31.12.</u>	<u>Varige driftsmidler</u>	<u>Immaterielle eiend.</u>
	247835.00	0.00
<u>Årets av-/nedskrivn.</u>	<u>Varige driftsmidler</u>	<u>Immaterielle eiend.</u>
	69584.00	0.00

Anskaffelseskost - balanseførte lånekostnader, egentilvirkede anleggsmidler

Goodwill spesifisert for hvert enkelt virksomhetskjøp

Avskrivningsplan for goodwill som er lenger enn fem år - begrunnelse

Mer om varige driftsmidler/immaterielle eiendeler



Årsregnskap for
AUTO TEAM AS
871201072
Regnskapsår
01.01.2023 - 31.12.2023



AUTO TEAM AS
871 201 072

Resultatregnskap

	Note	2023	2022
Driftsinntekter			
Salgsinntekt		6 369 757	5 985 191
Annen driftsinntekt		10 833	0
Sum driftsinntekter		6 380 590	5 985 191
Driftskostnader			
Varekostnad		-2 189 569	-2 004 968
Lønnskostnad	1	-2 488 220	-2 362 982
Avskrivning på varige driftsmidler og immaterielle eiendeler	2	-69 584	-69 763
Annen driftskostnad		-1 142 114	-1 104 043
Sum driftskostnader		-5 889 487	-5 541 756
Driftsresultat		491 103	443 436
Finansinntekter			
Annen renteinntekt		186	36
Annen finansinntekt		315	240
Sum finansinntekter		501	276
Finanskostnader			
Annen rentekostnad		-2 282	-13
Annen finanskostnad		-332	-35
Sum finanskostnader		-2 615	-48
Netto finans		-2 114	228
Resultat før skattekostnad		488 989	443 664
Skattekostnad	3	-112 564	-104 863
Årsresultat		376 425	338 801
Overføringer			
Ordinært utbytte	4	500 000	0
Tilleggsutbytte		0	600 000
Annen egenkapital	4	-123 575	-261 199
Sum overføringer		376 425	338 801



AUTO TEAM AS
871 201 072

Balanse

	Note	31.12.2023	31.12.2022
EIENDELER			
Anleggsmidler			
Varige driftsmidler			
Tomter, bygninger og annen fast eiendom	2	70 826	42 138
Driftsløsøre, inventar, verktøy, kontormaskiner, ol.	2	177 009	161 929
Sum varige driftsmidler		247 835	204 066
Sum anleggsmidler		247 835	204 066
Omløpsmidler			
Varer			
Varer		321 704	342 760
Sum varer		321 704	342 760
Fordringer			
Kundefordringer		166 394	223 509
Andre kortsiktige fordringer		53 688	7 640
Sum fordringer		220 082	231 149
Bankinnskudd, kontanter og lignende			
Bankinnskudd, kontanter og lignende		977 391	731 464
Sum bankinnskudd, kontanter og lignende		977 391	731 464
Sum omløpsmidler		1 519 177	1 305 373
SUM EIENDELER		1 767 012	1 509 440



AUTO TEAM AS
871 201 072

Balanse

	Note	31.12.2023	31.12.2022
EGENKAPITAL OG GJELD			
Egenkapital			
Innskutt egenkapital			
Aksjekapital	4	100 000	100 000
Sum innskutt egenkapital		100 000	100 000
Opptjent egenkapital			
Annen egenkapital	4	250 800	374 375
Sum opptjent egenkapital		250 800	374 375
Sum egenkapital		350 800	474 375
Gjeld			
Kortsiktig gjeld			
Leverandørgjeld		294 469	272 705
Betalbar skatt	3	112 564	104 863
Skyldige offentlige avgifter		293 938	252 341
Utbytte	4	500 000	0
Annen kortsiktig gjeld		215 240	405 155
Sum kortsiktig gjeld		1 416 212	1 035 064
Sum gjeld		1 416 212	1 035 064
SUM EGENKAPITAL OG GJELD		1 767 012	1 509 440

Holmestrand, 20.06.2024

Frode Island
styrets leder / daglig leder



AUTO TEAM AS
871 201 072

Noter

Regnskapsprinsipper

Årsregnskapet er satt opp i samsvar med regnskapsloven og god regnskapsskikk for små foretak.

Salgsinntekter

Inntektsføring ved salg av varer skjer på leveringstidspunktet. Tjenester inntektsføres etter hvert som de leveres.

Klassifisering og vurdering av balanseposter

Anleggsmidler er eiendeler bestemt til varig eie eller bruk. Eiendeler som er knyttet til varekretsløpet er klassifisert som omløpsmidler. Fordringer klassifiseres som omløpsmidler hvis de forfaller til betaling innen ett år etter transaksjonsdagen. Tilsvarende klassifiseres gjeld som kortsiktig hvis gjelden forfaller til betaling innen ett år.

Omløpsmidler vurderes til laveste av anskaffelseskost og virkelig verdi. Kortsiktig gjeld balanseføres til nominelt beløp på etableringstidspunktet. Anleggsmidler vurderes til anskaffelseskost. Varige anleggsmidler avskrives etter en fornuftig avskrivningsplan. Anleggsmidlene nedskrives til virkelig verdi ved verdifall som ikke forventes å være forbigående. Langsiktig gjeld med unntak av andre avsetninger balanseføres til nominelt beløp på etableringstidspunktet.

Fordringer

Kundefordringer og andre fordringer er oppført i balansen til pålydende etter fradrag for avsetning til forventet tap. Avsetning til tap gjøres på grunnlag av individuelle vurderinger av de enkelte fordringene.

Varebeholdninger

For råvarer er gjenanskaffelseskost vurdert som tilnærming til virkelig verdi. Det foretas nedskrivning for påregnelig ukurans.

Varige driftsmidler

Varige driftsmidler balanseføres og avskrives over driftsmidlenes levetid dersom de har antatt levetid over 3 år og har en kostpris som overstiger kr 15 000. Direkte vedlikehold av driftsmidler kostnadsføres løpende under driftskostnader, mens påkostninger eller forbedringer tillegges driftsmidlets kostpris og avskrives i takt med driftsmidlet.

Forøvrig er følgende regnskapsprinsipper anvendt:

Forsikret pensjonsforpliktelse er ikke balanseført - kostnaden er lik premien. Leieavtaler er ikke balanseført.

Skatt

Skattekostnaden i resultatregnskapet omfatter både periodens betalbare skatt og endring i utsatt skatt. Utsatt skatt er beregnet med 22% på grunnlag av de midlertidige forskjeller som eksisterer mellom regnskapsmessige og skattemessige verdier, samt skattemessig underskudd til fremføring ved utgangen av regnskapsåret. Skatteøkende og skattereduserende midlertidige forskjeller som reverserer eller kan reversere i samme periode er fastsatt og skattevirkningen er beregnet på nettogrunnlaget.

Selskapet har ikke endret regnskapsprinsipp fra 2022 til 2023.



AUTO TEAM AS
871 201 072

Note 1 - Lønnskostnader

Spesifikasjon av lønnskostnader	2023	2022
Lønn	2 049 852	1 946 489
Arbeidsgiveravgift	313 284	286 702
Pensjonskostnader	23 382	29 611
Andre relaterte ytelser	101 702	100 180
Sum	2 488 220	2 362 982

Note 2 - Varige driftsmidler og immaterielle eiendeler

	Varige driftsmidler
Anskaffelseskost 01.01.	800 844
Tilgang i året	102 519
Avgang i året	-70 450
Anskaffelseskost 31.12.	832 913
Samlede avskrivninger, nedskrivninger og reverseringer av nedskrivninger	-585 078
Balanseført verdi per 31.12.	247 835
Avskrivninger, nedskrivninger og reverseringer av nedskrivninger i regnskapsåret	69 584

Note 3 - Spesifisering av skatt

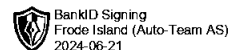
Skattekostnad	2023	2022
Betalbar skatt på alminnelig inntekt	112 564	104 863
Skattekostnad	112 564	104 863
Skattepliktig inntekt		
Resultat før skatt	488 989	443 664
Permanente forskjeller	-186	-36
+/- Endring i midlertidige forskjeller	22 852	33 021
Skattepliktig inntekt	511 655	476 648
Betalbar skatt i balansen		
Betalbar skatt på årets resultat	112 564	104 863
Sum betalbar skatt i balansen	112 564	104 863

Note 4 - Egenkapital

	Aksjekapital	Opptjent egenkapital	Sum
Egenkapital 31.12.2022	100 000	374 375	474 375
Årsresultat	0	376 425	376 425
Avsatt utbytte	0	-500 000	-500 000
Egenkapital 31.12.2023	100 000	250 800	350 800

Antall årsverk

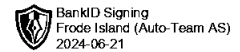
Antall årsverk sysselsatt i regnskapsåret: 4



Årsregnskap for
AUTO TEAM AS
871201072
Regnskapsår
01.01.2023 - 31.12.2023



AUTO TEAM AS
871 201 072




Resultatregnskap

	Note	2023	2022
Driftsinntekter			
Salgsinntekt		6 369 757	5 985 191
Annen driftsinntekt		10 833	0
Sum driftsinntekter		6 380 590	5 985 191
Driftskostnader			
Varekostnad		-2 189 569	-2 004 968
Lønnskostnad	1	-2 488 220	-2 362 982
Avskrivning på varige driftsmidler og immaterielle eiendeler	2	-69 584	-69 763
Annen driftskostnad		-1 142 114	-1 104 043
Sum driftskostnader		-5 889 487	-5 541 756
Driftsresultat		491 103	443 436
Finansinntekter			
Annen renteinntekt		186	36
Annen finansinntekt		315	240
Sum finansinntekter		501	276
Finanskostnader			
Annen rentekostnad		-2 282	-13
Annen finanskostnad		-332	-35
Sum finanskostnader		-2 615	-48
Netto finans		-2 114	228
Resultat før skattekostnad		488 989	443 664
Skattekostnad	3	-112 564	-104 863
Årsresultat		376 425	338 801
Overføringer			
Ordinært utbytte	4	500 000	0
Tilleggsutbytte		0	600 000
Annen egenkapital	4	-123 575	-261 199
Sum overføringer		376 425	338 801



AUTO TEAM AS
871 201 072

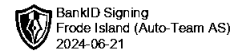


Balanse

	Note	31.12.2023	31.12.2022
EIENDELER			
Anleggsmidler			
Varige driftsmidler			
Tomter, bygninger og annen fast eiendom	2	70 826	42 138
Driftsløsøre, inventar, verktøy, kontormaskiner, ol.	2	177 009	161 929
Sum varige driftsmidler		247 835	204 066
Sum anleggsmidler		247 835	204 066
Omløpsmidler			
Varer			
Varer		321 704	342 760
Sum varer		321 704	342 760
Fordringer			
Kundefordringer		166 394	223 509
Andre kortsiktige fordringer		53 688	7 640
Sum fordringer		220 082	231 149
Bankinnskudd, kontanter og lignende			
Bankinnskudd, kontanter og lignende		977 391	731 464
Sum bankinnskudd, kontanter og lignende		977 391	731 464
Sum omløpsmidler		1 519 177	1 305 373
SUM EIENDELER		1 767 012	1 509 440



AUTO TEAM AS
871 201 072



Balanse

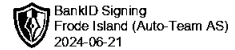
	Note	31.12.2023	31.12.2022
EGENKAPITAL OG GJELD			
Egenkapital			
Innskutt egenkapital			
Aksjekapital	4	100 000	100 000
Sum innskutt egenkapital		100 000	100 000
Opptjent egenkapital			
Annen egenkapital	4	250 800	374 375
Sum opptjent egenkapital		250 800	374 375
Sum egenkapital		350 800	474 375
Gjeld			
Kortsiktig gjeld			
Leverandørgjeld		294 469	272 705
Betalbar skatt	3	112 564	104 863
Skyldige offentlige avgifter		293 938	252 341
Utbytte	4	500 000	0
Annen kortsiktig gjeld		215 240	405 155
Sum kortsiktig gjeld		1 416 212	1 035 064
Sum gjeld		1 416 212	1 035 064
SUM EGENKAPITAL OG GJELD		1 767 012	1 509 440

Holmestrand, 20.06.2024

Frode Island
styrets leder / daglig leder



AUTO TEAM AS
871 201 072



Noter

Regnskapsprinsipper

Årsregnskapet er satt opp i samsvar med regnskapsloven og god regnskapsskikk for små foretak.

Salgsinntekter

Inntektsføring ved salg av varer skjer på leveringstidspunktet. Tjenester inntektsføres etter hvert som de leveres.

Klassifisering og vurdering av balanseposter

Anleggsmidler er eiendeler bestemt til varig eie eller bruk. Eiendeler som er knyttet til varekretsløpet er klassifisert som omløpsmidler. Fordringer klassifiseres som omløpsmidler hvis de forfaller til betaling innen ett år etter transaksjonsdagen. Tilsvarende klassifiseres gjeld som kortsiktig hvis gjelden forfaller til betaling innen ett år.

Omløpsmidler vurderes til laveste av anskaffelseskost og virkelig verdi. Kortsiktig gjeld balanseføres til nominelt beløp på etableringstidspunktet. Anleggsmidler vurderes til anskaffelseskost. Varige anleggsmidler avskrives etter en fornuftig avskrivningsplan. Anleggsmidlene nedskrives til virkelig verdi ved verdifall som ikke forventes å være forbigående. Langsiktig gjeld med unntak av andre avsetninger balanseføres til nominelt beløp på etableringstidspunktet.

Fordringer

Kundefordringer og andre fordringer er oppført i balansen til pålydende etter fradrag for avsetning til forventet tap. Avsetning til tap gjøres på grunnlag av individuelle vurderinger av de enkelte fordringene.

Varebeholdninger

For råvarer er gjenanskaffelseskost vurdert som tilnærming til virkelig verdi. Det foretas nedskrivning for påregnelig ukurans.

Varige driftsmidler

Varige driftsmidler balanseføres og avskrives over driftsmidlenes levetid dersom de har antatt levetid over 3 år og har en kostpris som overstiger kr 15 000. Direkte vedlikehold av driftsmidler kostnadsføres løpende under driftskostnader, mens påkostninger eller forbedringer tillegges driftsmidlets kostpris og avskrives i takt med driftsmidlet.

Forøvrig er følgende regnskapsprinsipper anvendt:

Forsikret pensjonsforpliktelse er ikke balanseført - kostnaden er lik premien. Leieavtaler er ikke balanseført.

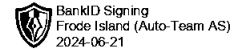
Skatt

Skattekostnaden i resultatregnskapet omfatter både periodens betalbare skatt og endring i utsatt skatt. Utsatt skatt er beregnet med 22% på grunnlag av de midlertidige forskjeller som eksisterer mellom regnskapsmessige og skattemessige verdier, samt skattemessig underskudd til fremføring ved utgangen av regnskapsåret. Skatteøkende og skattereduserende midlertidige forskjeller som reverserer eller kan reversere i samme periode er fastsatt og skattevirkningen er beregnet på nettogrunnlaget.

Selskapet har ikke endret regnskapsprinsipp fra 2022 til 2023.



AUTO TEAM AS
871 201 072



Note 1 - Lønnskostnader

Spesifikasjon av lønnskostnader	2023	2022
Lønn	2 049 852	1 946 489
Arbeidsgiveravgift	313 284	286 702
Pensjonskostnader	23 382	29 611
Andre relaterte ytelser	101 702	100 180
Sum	2 488 220	2 362 982

Note 2 - Varige driftsmidler og immaterielle eiendeler

	Varige driftsmidler
Anskaffelseskost 01.01.	800 844
Tilgang i året	102 519
Avgang i året	-70 450
Anskaffelseskost 31.12.	832 913
Samlede avskrivninger, nedskrivninger og reverseringer av nedskrivninger	-585 078
Balansført verdi per 31.12.	247 835
Avskrivninger, nedskrivninger og reverseringer av nedskrivninger i regnskapsåret	69 584

Note 3 - Spesifisering av skatt

Skattekostnad	2023	2022
Betalbar skatt på alminnelig inntekt	112 564	104 863
Skattekostnad	112 564	104 863
Skattepliktig inntekt		
Resultat før skatt	488 989	443 664
Permanente forskjeller	-186	-36
+/- Endring i midlertidige forskjeller	22 852	33 021
Skattepliktig inntekt	511 655	476 648
Betalbar skatt i balansen		
Betalbar skatt på årets resultat	112 564	104 863
Sum betalbar skatt i balansen	112 564	104 863

Note 4 - Egenkapital

	Aksjekapital	Opptjent egenkapital	Sum
Egenkapital 31.12.2022	100 000	374 375	474 375
Årsresultat	0	376 425	376 425
Avsatt utbytte	0	-500 000	-500 000
Egenkapital 31.12.2023	100 000	250 800	350 800

Antall årsverk

Antall årsverk sysselsatt i regnskapsåret: 4