



ÅRSREGNSKAPET FOR REGNSKAPSÅRET 2020 - GENERELL INFORMASJON

Enheten

Organisasjonsnummer: 917 855 439
Organisasjonsform: Aksjeselskap
Foretaksnavn: HARDING TRADING AS
Forretningsadresse: Lauvstøveien 53
4876 GRIMSTAD

Regnskapsår

Årsregnskapets periode: 01.01.2020 - 31.12.2020

Konsern

Morselskap i konsern: Ja
Konsernregnskap lagt ved: Nei

Regnskapsregler

Regler for små foretak benyttet: Ja
Benyttet ved utarbeidelsen av årsregnskapet til selskapet: Regnskapslovens alminnelige regler

Årsregnskapet fastsatt av kompetent organ

Bekreftet av representant for selskapet: Aleksander Eikeland Skaala
Dato for fastsettelse av årsregnskapet: 20.08.2021

Grunnlag for avgivelse

År 2020: Årsregnskapet er elektronisk innlevert
År 2019: Tall er hentet fra elektronisk innlevert årsregnskap fra 2020

Det er ikke krav til at årsregnskapet m.v. som sendes til Regnskapsregisteret er undertegnet. Kontrollen på at dette er utført ligger hos revisor/enhetens øverste organ. Sikkerheten ivaretas ved at innsender har rolle/rettighet for innsending av årsregnskapet via Altinn, og ved at det bekreftes at årsregnskapet er fastsatt av kompetent organ.

Brønnøysundregistrene, 02.06.2022



Resultatregnskap

Beløp i: NOK	Note	2020	2019
RESULTATREGNSKAP			
Inntekter			
Salgsinntekt		5 189 731	5 048 090
Sum inntekter		5 189 731	5 048 090
Kostnader			
Varekostnader og fremmedytelser		26 031	
Avskrivning på driftsmidler	6	3 087 300	3 805 393
Annen driftskostnad	3	306 531	874 852
Sum kostnader		3 419 862	4 680 245
Driftsresultat		1 769 868	367 845
Finansinntekter og finanskostnader			
Annen renteinntekt		44 870	54 686
Sum finansinntekter		44 870	54 686
Netto finans		44 870	54 686
Ordinært resultat før skattekostnad		1 814 739	422 531
Skattekostnad på ordinært resultat	7	399 243	93 344
Ordinært resultat etter skattekostnad		1 415 496	329 187
Årsresultat		1 415 496	329 187
Årsresultat etter minoritetsinteresser		1 415 496	329 187
Totalresultat		1 415 496	329 187
Overføringer og disponeringer			
Ordinært utbytte			77 000 000
Avsatt til annen egenkapital		1 415 496	
Overført fra annen egenkapital			-76 670 813
Sum overføringer og disponeringer	8	1 415 496	329 187



Balanse

Beløp i: NOK	Note	2020	2019
BALANSE - EIENDELER			
Anleggsmidler			
Immaterielle eiendeler			
Utsatt skattefordel	7	3 658 083	3 936 692
Sum immaterielle eiendeler		3 658 083	3 936 692
Varige driftsmidler			
Tomter, bygninger mv.	6	12 743 389	15 777 478
Sum varige driftsmidler		12 743 389	15 777 478
Finansielle anleggsmidler			
Investering i datterselskap	5	3 393 528	3 393 528
Investering i annet foretak i samme konsern	5		
Lån til foretak i samme konsern	9		
Investeringer i aksjer og andeler		5 000	5 000
Andre langsiktige fordringer	9		
Sum finansielle anleggsmidler		3 398 528	3 398 528
Sum anleggsmidler		19 800 000	23 112 698
Omløpsmidler			
Varer			
Fordringer			
Kundefordringer		13 256	
Andre kortsiktige fordringer	9	15 790 863	84 105 476
Sum fordringer		15 804 119	84 105 476
Bankinnskudd, kontanter og lignende			
Bankinnskudd og kontanter	4	2 707 338	6 698 200
Sum bankinnskudd, kontanter og lignende		2 707 338	6 698 200
Sum omløpsmidler		18 511 457	90 803 675
SUM EIENDELER		38 311 457	113 916 373



Balanse

Beløp i: NOK	Note	2020	2019
BALANSE - EGENKAPITAL OG GJELD			
Egenkapital			
Innskutt egenkapital			
Aksjekapital 50 000 aksjer á kr 0,937	2, 8	46 850	46 850
Sum innskutt egenkapital		46 850	46 850
Opptjent egenkapital			
Annen egenkapital	8	34 346 457	32 930 961
Sum opptjent egenkapital		34 346 457	32 930 961
Sum egenkapital	10	34 393 307	32 977 811
Øvrig langsiktig gjeld	9		
Sum langsiktig gjeld		0	0
Kortsiktig gjeld			
Leverandørgjeld		5 250	128 074
Betalbar skatt	7	120 634	
Utbytte	8		77 000 000
Annen kortsiktig gjeld		3 792 265	3 810 488
Sum kortsiktig gjeld		3 918 149	80 938 562
Sum gjeld		3 918 149	80 938 562
SUM EGENKAPITAL OG GJELD		38 311 457	113 916 373



Brønnøysundregistrene

ÅRSREGNSKAP FOR REGNSKAPSÅRET 2020 - GENERELL INFORMASJON

Journalnummer: 2021 726826

Enheten

Organisasjonsnummer: 917 855 439
Organisasjonsform: Aksjeselskap
Foretaksnavn: HARDING TRADING AS
Forretningsadresse: Lauvstøveien 53
4876 GRIMSTAD

Regnskapsår

Årsregnskapets periode: 01.01.2020 - 31.12.2020

Konsern

Morselskap i konsern: Ja
Konsernregnskap lagt ved: Nei

Regnskapsregler

Regler for små foretak benyttet: Ja
Benyttet ved utarbeidelsen av
årsregnskapet til selskapet: Regnskapslovens alminnelige regler

Årsregnskapet fastsatt av kompetent organ

Bekreftet av representant for selskapet: Aleksander Eikeland Skaala
Dato for fastsettelse av årsregnskapet: 20.08.2021

Revisjon

Årsregnskapet er utarbeidet av ekstern
autorisert regnskapsfører: Ja
Ekstern autorisert regnskapsfører har i
løpet av regnskapsåret bistått ved den
løpende regnskapsføringen eller utført
andre tjenester for selskapet enn å
utarbeide årsregnskapet: Ja

Grunnlag for avgivelse

År 2020: Årsregnskap er elektronisk innlevert.
År 2019: Tall er hentet fra elektronisk innlevert årsregnskap fra 2020.

Det er ikke krav til at årsregnskapet m.v. som sendes til Regnskapsregisteret er undertegnet. Kontrollen på at dette er utført ligger hos revisor/enhetens øverste organ. Sikkerheten ivaretas ved at innsender har rolle/rettighet for innsending av årsregnskapet via Altinn, og ved at det bekreftes at årsregnskapet er fastsatt av kompetent organ.

Brønnøysundregistrene, 21.09.2021

Brønnøysundregistrene
Postadresse: Postboks 900, 8910 Brønnøysund
Telefon: 75 00 75 00
E-post: firmapost@brreg.no Internett: www.brreg.no
Organisasjonsnummer: 974 760 673



Organisasjonsnr: 917 855 439
HARDING TRADING AS

RESULTATREGNSKAP

Beløp i: NOK	Note	2020	2019
RESULTATREGNSKAP			
Inntekter			
Salgsinntekt		5 189 731	5 048 090
Sum inntekter		5 189 731	5 048 090
Kostnader			
Varekostnader og fremmedytelser		26 031	
Avskrivning på driftsmidler 6		3 087 300	3 805 393
Annen driftskostnad 3		306 531	874 852
Sum kostnader		3 419 862	4 680 245
Driftsresultat		1 769 868	367 845
Finansinntekter og finanskostnader			
Annen renteinntekt		44 870	54 686
Sum finansinntekter		44 870	54 686
Netto finans		44 870	54 686
Ordinært resultat før skattekostnad			
Skattekostnad på ordinært resultat 7		399 243	93 344
Ordinært resultat etter skattekostnad		1 415 496	329 187
Årsresultat		1 415 496	329 187
Årsresultat etter minoritetsinteresser		1 415 496	329 187
Totalresultat		1 415 496	329 187
Overføringer og disponeringer			
Ordinært utbytte			77 000 000
Avsatt til annen egenkapital		1 415 496	
Overført fra annen egenkapital			-76 670 813
Sum overføringer og disponeringer 8		1 415 496	329 187



Organisasjonsnr: 917 855 439
HARDING TRADING AS

BALANSE

Beløp i: NOK	Note	2020	2019
BALANSE - EIENDELER			
Anleggsmidler			
Immaterielle eiendeler			
Utsatt skattefordel	7	3 658 083	3 936 692
Sum immaterielle eiendeler		3 658 083	3 936 692
Varige driftsmidler			
Tomter, bygninger mv.	6	12 743 389	15 777 478
Sum varige driftsmidler		12 743 389	15 777 478
Finansielle anleggsmidler			
Investering i datterselskap	5	3 393 528	3 393 528
Investering i annet foretak i samme konsern	5		
Lån til foretak i samme konsern	9		
Investeringer i aksjer og andeler		5 000	5 000
Andre langsiktige fordringer	9		
Sum finansielle anleggsmidler		3 398 528	3 398 528
Sum anleggsmidler		19 800 000	23 112 698
Omløpsmidler			
Varer			
Fordringer			
Kundefordringer		13 256	
Andre kortsiktige fordringer	9	15 790 863	84 105 476
Sum fordringer		15 804 119	84 105 476
Bankinnskudd, kontanter og lignende			
Bankinnskudd og kontanter	4	2 707 338	6 698 200
Sum bankinnskudd, kontanter og lignende		2 707 338	6 698 200
Sum omløpsmidler		18 511 457	90 803 675
SUM EIENDELER		38 311 457	113 916 373

BALANSE - EGENKAPITAL OG GJELD

Egenkapital



Innskutt egenkapital			
Aksjekapital 50 000			
aksjer á kr 0,937	2, 8	46 850	46 850
Sum innskutt egenkapital		46 850	46 850
Opptjent egenkapital			
Annen egenkapital	8	34 346 457	32 930 961
Sum opptjent egenkapital		34 346 457	32 930 961
Sum egenkapital	10	34 393 307	32 977 811
Øvrig langsiktig gjeld			
Sum langsiktig gjeld	9	0	0
Kortsiktig gjeld			
Leverandørgjeld		5 250	128 074
Betalbar skatt	7	120 634	
Utbytte	8		77 000 000
Annen kortsiktig gjeld		3 792 265	3 810 488
Sum kortsiktig gjeld		3 918 149	80 938 562
Sum gjeld		3 918 149	80 938 562
SUM EGENKAPITAL OG GJELD		38 311 457	113 916 373



Organisasjonsnr: 917 855 439
HARDING TRADING AS

NOTEOPPLYSNINGER - SELSKAP - alle poster oppgitt i hele tall

Note

Antall aksjer og aksjeeiere

<u>Aksjeklasse</u>	<u>Ant. aksjer</u>	<u>Pålydende</u>	<u>Bokført verdi</u>
Ordinære aksjer	50000.00	0.94	46850.00

<u>Aksjeeiere - fritekst</u>	<u>Antall</u>	<u>Eierandel</u>	<u>Aksjeklasse</u>
Harding Trading Holding AS	20000.00	40.00%	Ordinære aksjer
Harding Trading Holding II AS	15000.00	30.00%	Ordinære aksjer
Harding Trading Holding III AS	15000.00	30.00%	Ordinære aksjer

<u>Sum</u>	<u>Sum antall</u>	<u>Sum eierandel</u>
	50000.00	100.00%

Note

Ytelser til ledende personer

Er det gitt ytelser til ledende person: Nei

Ytelser til daglig leder

<u>Ytelser</u>	<u>Lønn</u>	<u>Pensj.forpl.</u>	<u>Andre godtgj.</u>
----------------	-------------	---------------------	----------------------

Note

Antall årsverk i regnskapsåret

Virksomheten har hatt følgende antall årsverk:
0.00

Note

Lån og sikkerhetsstillelse til ledende personer og aksjeeiere

Er det gitt lån eller sikkerhetsstillelse til ledende personer: Nei

Note

Konsern, tilknyttet selskap og datterselskap

Tilknyttet selskap/datterselskap



<u>Navn og adresse</u>	<u>Eierandel</u>	<u>Stemmeandel</u>	<u>Egenkapital</u>	<u>Resultat</u>
Norsafe Holding AS	0.00%	0.00%		
Norsafe AS	0.00%	0.00%		
Hotellmannen AS	0.00%	0.00%		
Årsnes	100.00%	100.00%		
Industriområde AS				



Til generalforsamlingen i Harding Trading AS

Uavhengig revisors beretning

Uttalelse om revisjonen av årsregnskapet

Konklusjon

Vi har revidert Harding Trading AS' årsregnskap som består av balanse per 31. desember 2020, resultatregnskap for regnskapsåret avsluttet per denne datoen og noter til årsregnskapet, herunder et sammendrag av viktige regnskapsprinsipper.

Etter vår mening er det medfølgende årsregnskapet avgitt i samsvar med lov og forskrifter og gir et rettviseende bilde av selskapets finansielle stilling per 31. desember 2020, og av dets resultater for regnskapsåret avsluttet per denne datoen i samsvar med regnskapslovens regler og god regnskapsskikk i Norge.

Grunnlag for konklusjonen

Vi har gjennomført revisjonen i samsvar med lov, forskrift og god revisjonsskikk i Norge, herunder de internasjonale revisjonsstandardene International Standards on Auditing (ISA-ene). Våre oppgaver og plikter i henhold til disse standardene er beskrevet i Revisors oppgaver og plikter ved revisjon av årsregnskapet. Vi er uavhengige av selskapet slik det kreves i lov og forskrift, og har overholdt våre øvrige etiske forpliktelser i samsvar med disse kravene. Etter vår oppfatning er innhentet revisjonsbevis tilstrekkelig og hensiktsmessig som grunnlag for vår konklusjon.

Styrets og daglig leders ansvar for årsregnskapet

Styret og daglig leder (ledelsen) er ansvarlig for å utarbeide årsregnskapet i samsvar med lov og forskrifter, herunder for at det gir et rettviseende bilde i samsvar med regnskapslovens regler og god regnskapsskikk i Norge. Ledelsen er også ansvarlig for slik internkontroll som den finner nødvendig for å kunne utarbeide et årsregnskap som ikke inneholder vesentlig feilinformasjon, verken som følge av misligheter eller utilsiktede feil.

Ved utarbeidelsen av årsregnskapet må ledelsen ta standpunkt til selskapets evne til fortsatt drift og opplyse om forhold av betydning for fortsatt drift. Forutsetningen om fortsatt drift skal legges til grunn for årsregnskapet så lenge det ikke er sannsynlig at virksomheten vil bli avvirket.

Revisors oppgaver og plikter ved revisjonen av årsregnskapet

Vårt mål med revisjonen er å oppnå betryggende sikkerhet for at årsregnskapet som helhet ikke inneholder vesentlig feilinformasjon, verken som følge av misligheter eller utilsiktede feil, og å avgi en revisjonsberetning som inneholder vår konklusjon. Betryggende sikkerhet er en høy grad av sikkerhet, men ingen garanti for at en revisjon utført i samsvar med lov, forskrift og god revisjonsskikk i Norge, herunder ISA-ene, alltid vil avdekke vesentlig feilinformasjon som eksisterer. Feilinformasjon kan oppstå som følge av misligheter eller utilsiktede feil. Feilinformasjon blir vurdert som vesentlig dersom den enkeltvis eller samlet med rimelighet kan forventes å påvirke økonomiske beslutninger som brukerne foretar basert på årsregnskapet.

PricewaterhouseCoopers AS, Kystveien 14, NO-4841 Arendal
T: 02316, org. no.: 987 009 713 MVA, www.pwc.no
Statsautoriserte revisorer, medlemmer av Den norske Revisorforening og autorisert regnskapsførerselskap



Uavhengig revisors beretning - Harding Trading AS



For videre beskrivelse av revisors oppgaver og plikter vises det til:
<https://revisorforeningen.no/revisjonsberetninger>

Uttalelse om andre lovmessige krav

Konklusjon om registrering og dokumentasjon

Basert på vår revisjon av årsregnskapet som beskrevet ovenfor, og kontrollhandlinger vi har funnet nødvendig i henhold til internasjonal standard for attestasjonsoppdrag (ISAE) 3000 «Attestasjonsoppdrag som ikke er revisjon eller forenklet revisorkontroll av historisk finansiell informasjon», mener vi at ledelsen har oppfylt sin plikt til å sørge for ordentlig og oversiktlig registrering og dokumentasjon av selskapets regnskapsopplysninger i samsvar med lov og god bokføringsskikk i Norge.

Arendal, 20. august 2021
PricewaterhouseCoopers AS

Lars Ole Lindal
Statsautorisert revisor
(elektronisk signert)



 Securely signed with Brevio

Revisjonsberetning

Signers:

Name	Method	Date
Lindal, Lars Ole	BANKID_MOBILE	2021-09-01 20:48

This document package contains:

- Closing page (this page)
- The original document(s)
- The electronic signatures. These are not visible in the document, but are electronically integrated.



This file is sealed with a digital signature.
The seal is a guarantee for the authenticity
of the document.



Harding Trading AS

ÅRSRAPPORT

2020

Regnskapsfører: Bedøk AS
Revisor: PricewaterhouseCoopers AS



Harding Trading AS

RESULTATREGNSKAP	Note	2020	2019
DRIFTSINNTEKTER OG DRIFTSKOSTNADER			
Salgsinntekt		5 189 731	5 048 090
Sum driftsinntekter		5 189 731	5 048 090
Varekostnader og fremmedytelser		26 031	0
Avskrivning på driftsmidler	6	3 087 300	3 805 393
Annen driftskostnad	3	306 531	874 852
Sum driftskostnader		3 419 862	4 680 245
DRIFTSRESULTAT		1 769 868	367 845
FINANSINNTEKTER OG FINANSKOSTNADER			
Annen renteinntekt		44 870	54 686
Resultat av finansposter		44 870	54 686
ORDINÆRT RESULTAT FØR SKATTEKOSTNAD		1 814 739	422 531
Skattekostnad på ordinært resultat	7	399 243	93 344
ÅRSOVERSKUDD / (ÅRSUNDERSKUDD)		1 415 496	329 187
OVERFØRINGER			
Avsatt til utbytte		0	77 000 000
Avsatt til annen egenkapital		1 415 496	0
Overført fra annen egenkapital		0	76 670 813
Sum overføringer	8	1 415 496	329 187



Harding Trading AS


BALANSE	Note	2020	2019
EIENDELER			
ANLEGGSMIDLER			
Immaterielle eiendeler			
Utsatt skattefordel	7	3 658 083	3 936 692
Sum immaterielle eiendeler		3 658 083	3 936 692
Varige driftsmidler			
Tomter, bygninger mv.	6	12 743 389	15 777 478
Sum varige driftsmidler		12 743 389	15 777 478
Finansielle driftsmidler			
Investeringer i datterselskap	5	3 393 528	3 393 528
Investeringer i aksjer og andeler		5 000	5 000
Sum finansielle anleggsmidler		3 398 528	3 398 528
Sum anleggsmidler		19 800 000	23 112 698
OMLØPSMIDLER			
Fordringer			
Kundefordringer		13 256	0
Andre kortsiktige fordringer	9	15 790 863	84 105 476
Sum fordringer		15 804 119	84 105 476
Bankinnskudd og kontanter	4	2 707 338	6 698 200
Sum omløpsmidler		18 511 457	90 803 675
SUM EIENDELER		38 311 457	113 916 373




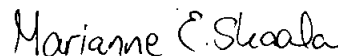
Harding Trading AS

BALANSE	Note	2020	2019
EGENKAPITAL OG GJELD			
EGENKAPITAL			
Innskutt egenkapital			
Aksjekapital 50 000 aksjer á kr 0,937	2, 8	46 850	46 850
Sum innskutt egenkapital		46 850	46 850
Opptjent egenkapital			
Annen egenkapital	8	34 346 457	32 930 961
Sum opptjent egenkapital		34 346 457	32 930 961
Sum egenkapital	10	34 393 307	32 977 811
GJELD			
Kortsiktig gjeld			
Leverandørgjeld		5 250	128 074
Betalbar skatt	7	120 634	0
Utbytte	8	0	77 000 000
Annen kortsiktig gjeld		3 792 265	3 810 488
Sum kortsiktig gjeld		3 918 149	80 938 562
Sum gjeld		3 918 149	80 938 562
SUM EGENKAPITAL OG GJELD		38 311 457	113 916 373

Grimstad, 20.08.2021


Thomas Eikeland Skåla
styreleder


Aleksander Eikeland Skaala
styremedlem/daglig leder


Marianne Eikeland Skåla
styremedlem



Noter til årsregnskapet for 2020

HARDING TRADING AS
Org nr 917 855 439

Note 1: Regnskapsprinsipper

Årsregnskapet er avlagt i samsvar med god regnskapsskikk for små foretak og krav i regnskapsloven. Regnskapet presenteres i norske kroner basert på prinsippet om historisk kost.

Bruk av skjønn

Utarbeidelse av finansregnskapet krever til en viss grad at ledelsen gjør vurderinger og estimater og tar forutsetninger som påvirker anvendelsen av regnskapsprinsipper og regnskapsførte beløp på eiendeler, forpliktelser, inntekter og kostnader. Estimater og de underliggende forutsetningene vurderes løpende.

Klassifisering av balanseposter

Eiendeler bestemt til varig eie eller bruk er klassifisert som anleggsmidler. Eiendeler som er tilknyttet varekretsløpet, er klassifisert som omløpsmidler. Fordringer klassifiseres som omløpsmidler hvis de skal tilbakebetales i løpet av ett år etter transaksjonstidspunktet. Tilsvarende grunnlag for klassifisering anvendes på selskapets gjeld. Dette innebærer at første års avdrag på langsiktig gjeld eller langsiktige fordringer ikke klassifiseres som kortsiktig gjeld eller omløpsmiddel.

Varige driftsmidler og immaterielle eiendeler

Varige driftsmidler føres i balansen til anskaffelseskost, fratrukket akkumulerte avskrivninger og eventuelt tap ved verdifall. Avskrivninger beregnes lineært over estimert utnyttbar levetid for hvert driftsmiddel og belastes resultatregnskapet. Pådratte utgifter til vedlikehold av driftsmidler belastes resultatregnskapet i den periode de påløper. Utskifting av hele eller deler av et driftsmiddel innregnes likevel i balanseført verdi for driftsmiddelet når slike utgifter antas å gi foretaket fremtidige økonomiske fordeler.

Immaterielle eiendeler, med unntak av utsatt skattefordel, føres i balansen til anskaffelseskost, fratrukket akkumulerte avskrivninger og tap ved verdifall. Senere utgifter vedrørende balanseførte immaterielle eiendeler balanseføres bare når de øker de fremtidige økonomiske fordeler relatert til denne eiendelen. Alle andre utgifter belastes resultatregnskapet i den perioden de påløper.

Investering i andre selskaper

Investering i andre selskaper som ikke omsettes på en regulert markedsplass behandles etter kostmetoden. Det innebærer at det resultatføres inntekt fra investeringen først når selskapet mottar utdeling på investeringen eller investeringen blir realisert. Dersom utdelingen overstiger andel av årsoverskuddet i selskapet etter investeringstidspunktet, blir utbytte likevel ført til reduksjon i investeringens kostpris i stedet for å inntektsføres. Investeringen balanseføres til laveste av historisk kostpris og virkelig verdi på balansetidspunktet.

Fordringer, gjeld og tap på salgskontrakter

Kundefordringer og andre fordringer regnskapsføres til anskaffelseskost fratrukket tap ved verdifall.

Leverandørgjeld og andre betalingsforpliktelser balanseføres til kost.

Varer

Egentilvirkede ferdigvarer og varer under tilvirkning vurderes til tilvirkningskost. Selskapet har normalt ingen eller helt uvesentlig lager av varer under tilvirkning ved årsskiftet.

Inntektsføring

Selskapets primære inntektskilde er inntekt fra investeringer i aksjer og deltakelse i andre selskaper, samt utleieinntekter.

Inntekter som ikke er knyttet direkte til den ordinære salgaktiviteten presenteres som andre driftsinntekter.



Noter til årsregnskapet for 2020

HARDING TRADING AS
Org nr 917 855 439

Inntektsskatt

Inntektsskatt på periodens resultat består av betalbar skatt og endring i balanseført utsatt skatt/skattefordel. Inntektsskatt innregnes i resultatet. Betalbar skatt utgjør forventet betalbar skatt på årets skattepliktige resultat til gjeldende skattesatser på balansedagen og eventuelt korrigeringer av betalbar skatt for tidligere år.

Betalbar skatt utgjør forventet betalbar skatt på årets skattepliktige resultat og eventuelt korrigeringer av betalbar skatt for tidligere år. Utsatt skatt/skattefordel avsettes basert på balanseorientert metode ved å ta hensyn til midlertidige forskjeller mellom balanseført- og skattemessig verdi av eiendeler og forpliktelser. I tråd med god regnskapsskikk beregnes avsetningen etter gjeldende skattesatser på balansedagen uten at skatteavsetningen neddiskonteres til en antatt nåverdi.

Note 2: Aksjekapital, aksjonærer, styre mv.

Selskapets aksjekapital, kr 46 850, er fordelt på 50 000 aksjer a kr 0,937.
Selskapets aksjonærer pr 31.12. er:

Aksjonær	Verv	Antall aksjer	Eierandel
Harding Trading Holding AS v/Marianne E Skåla	styremedlem	20 000	40 %
Harding Trading Holding II AS v/Thomas E. Skåla	styrets leder	15 000	30 %
Silverdale AS v/Aleksander E. Skaala	styremedlem	15 000	30 %
		<u>50 000</u>	<u>100 %</u>

Alle aksjer har like rettigheter.

Note 3: Ansatte, godtgjørelser, lån til ansatte mv.

Selskapet har ingen ansatte.
Selskapets styre har ikke mottatt godtgjørelse i regnskapsåret.
Det er ikke gitt lån eller stilt sikkerhet for ansatte eller medlemmer av styret.
Selskapet faller ikke inn under reglene om obligatorisk tjenstepensjon og slik ordning er ikke opprettet.

Kostnadsført godtgjørelse til revisor:	2020	2019
Lovpålagt revisjon (inkl. teknisk bistand med årsregnskap)	0	54 500
Andre attestasjonstjenester	-	-
Skatterådgivning (inkl. teknisk bistand med skattemelding)	-	-
Annen bistand	11 901	83 755
<u>Sum</u>	<u>11 901</u>	<u>138 255</u>

Note 4: Bundne midler

Selskapet har ikke bundne midler.

Note 5: Investeringer i datterselskap, tilknyttet selskap og andre selskaper

Opplysninger om investeringen:

Selskap	Kostpris	Balanseført verdi	Andel av resultat	Andel av Egenkapital
Årsnes Industriområde AS (100 %)	3 393 528	3 393 528	-705 014	5 225 222
<u>Sum investeringer</u>	<u>3 393 528</u>	<u>3 393 528</u>	<u>-705 014</u>	<u>5 225 222</u>



Noter til årsregnskapet for 2020

HARDING TRADING AS

Org nr 917 855 439

Note 6: Varige driftsmidler

	Tomter, bygninger mv	Totalt
Anskaffelseskost 01.01	55 387 719	55 387 719
Tilgang	53 211	53 211
Avgang	0	0
Anskaffelseskost 31.12	55 440 930	55 440 930
Akkumulerte avskrivninger 31.12	-42 697 541	-42 697 541
Bokført verdi 31.12	12 743 389	12 743 389
Årets avskrivninger	3 087 300	3 087 300
Avskrivningssats	10-20 år	
Avskrivningsmetode	Lineær	

Note 7: Skattekostnad

Årets skattekostnad består av:	2020	2019	
Betalbar skatt	120 634		
Endring utsatt skatt	278 609	93 344	
Årets totale skattekostnad	399 243	93 344	
Betalbar skatt på årets resultat fremkommer slik:	2020	2019	
Ordinært resultat før skattekostnad	1 814 739	422 531	
Permanente forskjeller	-	1 760	
Endring midlertidige forskjeller	1 443 325	2 281 153	
Årets skattegrunnlag	3 258 064	2 705 444	
Endring i fremførbart underskudd	-2 709 728	-2 705 444	
Grunnlag betalbar skatt	548 336	-	
Skattesats	22 %	22 %	
Beregning av utsatt skatt:	01.01.	31.12.	Endring
Midlertidige forskjeller:			
Anleggsmidler	-15 184 326	-16 627 650	1 443 324
Omløpsmidler	-	-	-
Sum netto midlertidig forskjeller	-15 184 326	-16 627 650	1 443 324
Fremførbart underskudd	-2 709 728	-	2 709 728
Netto grunnlag utsatt skatt	-17 894 054	-16 627 650	-1 266 404
Utsatt skatt / (-) Utsatt skattefordel	-3 936 692	-3 658 083	278 609
Skattesats	22 %	22 %	



Noter til årsregnskapet for 2020

HARDING TRADING AS
Org nr 917 855 439

Note 8: Egenkapital

<i>Årets endring i egenkapital</i>	<i>Aksjekapital</i>	<i>Annen innskutt egenkapital</i>	<i>Annen egenkapital</i>	<i>Sum</i>
Egenkapital 01.01	46 850	-	32 930 961	32 977 811
Avsatt utbytte			-	-
Årsresultat			1 415 496	1 415 496
Egenkapital 31.12	46 850	-	34 346 457	34 393 307

Note 9: Fordring, gjeld og transaksjoner med nærstående

	2020	2019
Fordringer som forfaller senere enn et år regnet fra balansetidspunktet	-	-
Gjeld som forfaller senere enn fem år regnet fra balansetidspunktet	-	-
Fordring på datterselskap inngår i andre kortsiktige fordringer	13 400 000	13 000 000
Fordring på nærstående selskaper inngår i andre langsiktige fordringer	-	-
Fordring på aksjonærselskaper inngår i andre kortsiktige fordringer	-	68 740 987
Langsiktig lån fra aksjonærselskaper inngår i øvrig langsiktig gjeld	-	-

Fordringer på aksjonærselskaper vil bli gjort opp mot avsatt utbytte.

Note 10: Hendelser etter balansedagen

Etter balansedagen er situasjonen knyttet til Coronaviruset covid-19 fortsatt gjeldene. Ledelsen har vurdert situasjonen dithen at coronaviruset ikke vil ha påvirkning på regnskapet for 2020 eller fortsatt drift.