



ÅRSREGNSKAPET FOR REGNSKAPSÅRET 2024 - GENERELL INFORMASJON

Enheten

Organisasjonsnummer: 917 265 658
Organisasjonsform: Aksjeselskap
Foretaksnavn: MLM UTVIKLING AS
Forretningsadresse: Sandmyrveien 13
8516 NARVIK

Regnskapsår

Årsregnskapets periode: 01.01.2024 - 31.12.2024

Konsern

Morselskap i konsern: Nei

Regnskapsregler

Regler for små foretak benyttet: Ja
Benyttet ved utarbeidelsen av årsregnskapet til selskapet: Regnskapslovens alminnelige regler

Årsregnskapet fastsatt av kompetent organ

Bekreftet av representant for selskapet: Magne Leinan
Dato for fastsettelse av årsregnskapet: 13.02.2025

Grunnlag for avgivelse

År 2024: Årsregnskapet er elektronisk innlevert
År 2023: Tall er hentet fra elektronisk innlevert årsregnskap fra 2024

Det er ikke krav til at årsregnskapet m.v. som sendes til Regnskapsregisteret er undertegnet. Kontrollen på at dette er utført ligger hos revisor/enhetens øverste organ. Sikkerheten ivaretas ved at innsender har rolle/rettighet for innsending av årsregnskapet via Altinn, og ved at det bekreftes at årsregnskapet er fastsatt av kompetent organ.

Brønnøysundregistrene, 23.02.2025



Resultatregnskap

Beløp i: NOK	Note	2024	2023
RESULTATREGNSKAP			
Inntekter			
Salgsinntekt		251 412	382 877
Annen driftsinntekt		-1 610	1 610
Sum inntekter		249 802	384 487
Kostnader			
Varekostnad		97 504	213 458
Lønnskostnad	1		484
Avskrivning av driftsmidler og immaterielle eiendeler	2	50 359	31 508
Annen driftskostnad		90 866	105 329
Sum kostnader		238 729	350 779
Driftsresultat		11 073	33 708
Finansinntekter og finanskostnader			
Annen renteinntekt		5 955	2 531
Annen finansinntekt		149	31
Sum finansinntekter		6 104	2 561
Annen finanskostnad		1 685	7 175
Sum finanskostnader		1 685	7 175
Netto finans		4 419	-4 614
Ordinært resultat før skattekostnad	3	15 492	29 095
Skattekostnad på resultat	3		
Ordinært resultat etter skattekostnad		15 492	29 095
Årsresultat		15 492	29 095
Årsresultat etter minoritetsinteresser		15 492	29 095
Totalresultat		15 492	29 095
Overføringer og disponeringer			



Resultatregnskap

Beløp i: NOK	Note	2024	2023
Udekket tap		15 492	29 095
Sum overføringer og disponeringer		15 492	29 095



Balanse

Beløp i: NOK	Note	2024	2023
BALANSE - EIENDELER			
Anleggsmidler			
Immaterielle eiendeler			
Utsatt skattefordel	3		
Varige driftsmidler			
Tomter, bygninger o.a. fast eiendom	2		
Maskiner og anlegg	2	202 250	153 359
Skip og flytende installasjoner	2		
Driftsløsøre, inventar o.a. utstyr	2	156 600	
Sum varige driftsmidler	2	358 850	153 359
Finansielle anleggsmidler			
Investeringer i aksjer og andeler		2 560	2 560
Sum finansielle anleggsmidler		2 560	2 560
Sum anleggsmidler		361 410	155 919
Omløpsmidler			
Varer			
Fordringer			
Kundefordringer		76 004	106 610
Andre kortsiktige fordringer		11 688	6 001
Sum fordringer		87 692	112 611
Bankinnskudd, kontanter og lignende			
Bankinnskudd, kontanter o.l.	4	42 359	184 418
Sum bankinnskudd, kontanter og lignende		42 359	184 418
Sum omløpsmidler		130 051	297 028
SUM EIENDELER		491 462	452 947

BALANSE - EGENKAPITAL OG GJELD



Balanse

Beløp i: NOK	Note	2024	2023
Egenkapital			
Innskutt egenkapital			
Aksjekapital	5	520 000	520 000
Beholdning av egne aksjer	5		
Sum innskutt egenkapital		520 000	520 000
Opptjent egenkapital			
Udekket tap		167 253	182 745
Sum opptjent egenkapital		-167 253	-182 745
Sum egenkapital		352 747	337 255
Gjeld			
Langsiktig gjeld			
Utsatt skatt	3		
Annen langsiktig gjeld			
Sum langsiktig gjeld		0	0
Kortsiktig gjeld			
Leverandørgjeld		2 168	3 100
Betalbar skatt	3		
Skyldig offentlige avgifter		13 586	20 511
Annen kortsiktig gjeld	5	122 962	92 082
Sum kortsiktig gjeld		138 715	115 693
Sum gjeld		138 715	115 693
SUM EGENKAPITAL OG GJELD		491 462	452 947



Brønnøysundregistrene

ÅRSREGNSKAP FOR REGNSKAPSÅRET 2024 - GENERELL INFORMASJON

Journalnummer: 2025 313641

Enheten

Organisasjonsnummer: 917 265 658
Organisasjonsform: Aksjeselskap
Foretaksnavn: MLM UTVIKLING AS
Forretningsadresse: Sandmyrveien 13
8516 NARVIK

Regnskapsår

Årsregnskapets periode: 01.01.2024 - 31.12.2024

Konsern

Morselskap i konsern: Nei

Regnskapsregler

Regler for små foretak benyttet: Ja
Benyttet ved utarbeidelsen av
årsregnskapet til selskapet: Regnskapslovens alminnelige regler

Årsregnskapet fastsatt av kompetent organ

Bekreftet av representant for selskapet: Magne Leinan
Dato for fastsettelse av årsregnskapet: 13.02.2025

Revisjon

Selskapet har besluttet at årsregnskapet
ikke skal revideres: Ja
Årsregnskapet er utarbeidet av ekstern
autorisert regnskapsfører: Ja
Ekstern autorisert regnskapsfører har i
løpet av regnskapsåret bistått ved den
løpende regnskapsføringen eller utført
andre tjenester for selskapet enn å
utarbeide årsregnskapet: Ja

Grunnlag for avgivelse

År 2024: Årsregnskap er elektronisk innlevert.
År 2023: Tall er hentet fra elektronisk innlevert årsregnskap fra 2024.

Det er ikke krav til at årsregnskapet m.v. som sendes til Regnskapsregisteret er undertegnet. Kontrollen på at dette er utført ligger hos revisor/enhetens øverste organ. Sikkerheten ivaretas ved at innsender har rolle/rettighet for innsending av årsregnskapet via Altinn, og ved at det bekreftes at årsregnskapet er fastsatt av kompetent organ.

Brønnøysundregistrene, 22.02.2025

Brønnøysundregistrene
Postadresse: Postboks 900, 8910 Brønnøysund
Telefon: 75 00 75 00
E-post: firmapost@brreg.no Internett: www.brreg.no
Organisasjonsnummer: 974 760 673



Organisasjonsnr: 917 265 658
MLM UTVIKLING AS

RESULTATREGNSKAP

Beløp i: NOK	Note	2024	2023
RESULTATREGNSKAP			
Inntekter			
Salgsinntekt		251 412	382 877
Annen driftsinntekt		-1 610	1 610
Sum inntekter		249 802	384 487
Kostnader			
Varekostnad		97 504	213 458
Lønnskostnad	1		484
Avskrivning av driftsmidler og immaterielle eiendeler	2	50 359	31 508
Annen driftskostnad		90 866	105 329
Sum kostnader		238 729	350 779
Driftsresultat		11 073	33 708
Finansinntekter og finanskostnader			
Annen renteinntekt		5 955	2 531
Annen finansinntekt		149	31
Sum finansinntekter		6 104	2 561
Annen finanskostnad		1 685	7 175
Sum finanskostnader		1 685	7 175
Netto finans		4 419	-4 614
Ordinært resultat før skattekostnad			
skattekostnad	3	15 492	29 095
Skattekostnad på resultat	3		
Ordinært resultat etter skattekostnad		15 492	29 095
Årsresultat		15 492	29 095
Årsresultat etter minoritetsinteresser		15 492	29 095
Totalresultat		15 492	29 095
Overføringer og disponeringer			
Udekket tap		15 492	29 095
Sum overføringer og disponeringer		15 492	29 095



Organisasjonsnr: 917 265 658
MLM UTVIKLING AS

BALANSE

Beløp i: NOK	Note	2024	2023
--------------	------	------	------

BALANSE - EIENDELER

Anleggsmidler

Immaterielle eiendeler

Utsatt skattefordel	3		
---------------------	---	--	--

Varige driftsmidler

Tomter, bygninger o.a.			
------------------------	--	--	--

fast eiendom	2		
--------------	---	--	--

Maskiner og anlegg	2	202 250	153 359
--------------------	---	---------	---------

Skip og flytende			
------------------	--	--	--

installasjoner	2		
----------------	---	--	--

Driftsløsøre, inventar o.			
---------------------------	--	--	--

a. utstyr	2	156 600	
-----------	---	---------	--

Sum varige driftsmidler	2	358 850	153 359
--------------------------------	----------	----------------	----------------

Finansielle anleggsmidler

Investeringer i aksjer og			
---------------------------	--	--	--

andeler		2 560	2 560
---------	--	-------	-------

Sum finansielle			
------------------------	--	--	--

anleggsmidler		2 560	2 560
----------------------	--	--------------	--------------

Sum anleggsmidler		361 410	155 919
--------------------------	--	----------------	----------------

Omløpsmidler

Varer

Fordringer

Kundefordringer		76 004	106 610
-----------------	--	--------	---------

Andre kortsiktige			
-------------------	--	--	--

fordringer		11 688	6 001
------------	--	--------	-------

Sum fordringer		87 692	112 611
-----------------------	--	---------------	----------------

Bankinnskudd, kontanter

og lignende

Bankinnskudd, kontanter o.			
----------------------------	--	--	--

l.	4	42 359	184 418
----	---	--------	---------

Sum bankinnskudd,			
--------------------------	--	--	--

kontanter og lignende		42 359	184 418
------------------------------	--	---------------	----------------

Sum omløpsmidler		130 051	297 028
-------------------------	--	----------------	----------------

SUM EIENDELER		491 462	452 947
----------------------	--	----------------	----------------

BALANSE - EGENKAPITAL OG

GJELD

Egenkapital

Innskutt egenkapital			
----------------------	--	--	--



Aksjekapital	5	520 000	520 000
Beholdning av egne aksjer	5		
Sum innskutt egenkapital		520 000	520 000
Opptjent egenkapital			
Udekket tap		167 253	182 745
Sum opptjent egenkapital		-167 253	-182 745
Sum egenkapital		352 747	337 255
Gjeld			
Langsiktig gjeld			
Utsatt skatt	3		
Annen langsiktig gjeld			
Sum langsiktig gjeld		0	0
Kortsiktig gjeld			
Leverandørgjeld		2 168	3 100
Betalbar skatt	3		
Skyldig offentlige avgifter		13 586	20 511
Annen kortsiktig gjeld	5	122 962	92 082
Sum kortsiktig gjeld		138 715	115 693
Sum gjeld		138 715	115 693
SUM EGENKAPITAL OG GJELD		491 462	452 947



Organisasjonsnr: 917 265 658
MLM UTVIKLING AS

NOTEOPPLYSNINGER - SELSKAP - alle poster oppgitt i hele tall

Note

Antall årsverk i regnskapsåret
0.00

Sum Beløp

Balanseført verdi 31.12. Varige driftsmidler Immaterielle eiend.

Konsernregnskap

Morselskapet sitt navn

Forretningskontor for morselskapet

Begrunnelse for at datterselskap er utelatt fra konsolideringen

Samlet beløp - tilknyttet selskap Årets Fjorårets

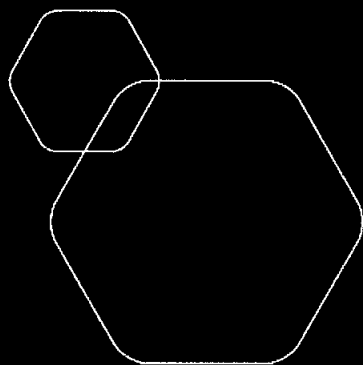
Samlet beløp - foretak i samme konsern Årets Fjorårets

Samlet beløp - foretak i samme konsern Årets Fjorårets

Samlet beløp - felles kontrollert virksomhet Årets Fjorårets

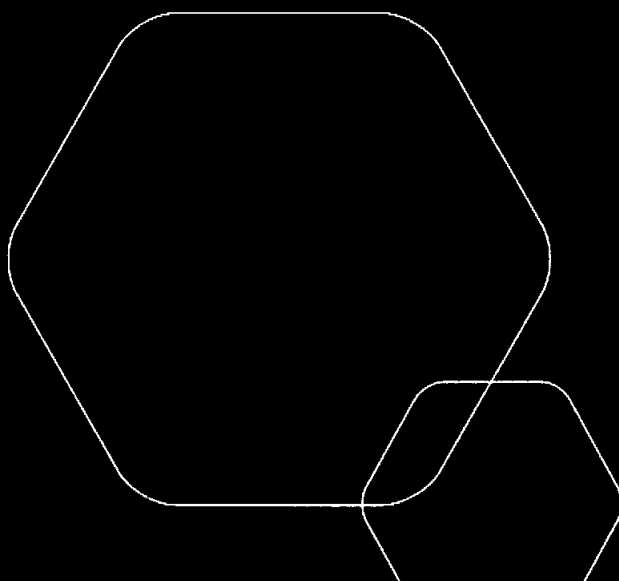
Pantstillelse Beløp

Beholdning av egne aksjer Antall Pålydende Andel av aksjek.



• **Årsregnskap 2024**
MIm Utvikling AS

Resultatregnskap
Balanse
Noter til regnskapet



Org.nr.: 917 265 658



RESULTATREGNSKAP

MLM UTVIKLING AS

DRIFTSINNEKTER OG DRIFTSKOSTNADER	Note	2024	2023
Salgsinntekt		251 412	382 877
Annen driftsinntekt		-1 610	1 610
Sum driftsinntekter		249 802	384 487
Varekostnad		97 504	213 458
Lønnskostnad	1	0	484
Avskrivning av driftsmidler og immaterielle eiendeler	2	50 359	31 508
Annen driftskostnad		90 866	105 329
Sum driftskostnader		238 729	350 779
Driftsresultat		11 073	33 708
FINANSINNEKTER OG FINANSKOSTNADER			
Annen renteinntekt		5 955	2 531
Annen finansinntekt		149	31
Annen finanskostnad		1 685	7 175
Resultat av finansposter		4 419	-4 614
Resultat før skattekostnad	3	15 492	29 095
Årsresultat		15 492	29 095
OVERFØRINGER			
Avsatt til dekning av tidligere udekket tap		15 492	29 095
Sum overføringer		15 492	29 095



BALANSE

MLM UTVIKLING AS

EIENDELER	Note	2024	2023
ANLEGGSMIDLER			
VARIGE DRIFTSMIDLER			
Maskiner og anlegg	2	202 250	153 359
Driftsløsøre, inventar o.a. utstyr	2	156 600	0
Sum varige driftsmidler	2	358 850	153 359
FINANSIELLE ANLEGGSMIDLER			
Investeringer i aksjer og andeler		2 560	2 560
Sum finansielle anleggsmidler		2 560	2 560
Sum anleggsmidler		361 410	155 919
OMLØPSMIDLER			
FORDRINGER			
Kundefordringer		76 004	106 610
Andre kortsiktige fordringer		11 688	6 001
Sum fordringer		87 692	112 611
Bankinnskudd, kontanter o.l.	4	42 359	184 418
Sum omløpsmidler		130 051	297 028
Sum eiendeler		491 462	452 947




BALANSE

MLM UTVIKLING AS

EGENKAPITAL OG GJELD	Note	2024	2023
EGENKAPITAL			
INNSKUTT EGENKAPITAL			
Aksjekapital	5	520 000	520 000
Sum innskutt egenkapital		520 000	520 000
OPPTJENT EGENKAPITAL			
Udekket tap		-167 253	-182 745
Sum opptjent egenkapital		-167 253	-182 745
Sum egenkapital		352 747	337 255
GJELD			
KORTSIKTIG GJELD			
Leverandørgjeld		2 168	3 100
Skyldig offentlige avgifter		13 586	20 511
Annen kortsiktig gjeld	5	122 962	92 082
Sum kortsiktig gjeld		138 715	115 693
Sum gjeld		138 715	115 693
Sum egenkapital og gjeld		491 462	452 947

Narvik, 13.02.2025
Styret i Mlm Utvikling AS


Magne Leinan
styreleder



MLM UTVIKLING AS

917 265 658

Regnskapsprinsipper

Årsregnskapet er satt opp i samsvar med regnskapsloven og NRS 8 - God regnskapsskikk for små foretak.

VALUTA

Pengeposter i utenlandsk valuta vurderes iht. kursen ved regnskapsårets slutt.

DRIFTSINNEKTER

Inntektsføring ved salg av varer skjer på leveringstidspunktet. Tjenester inntektsføres etter hvert som de leveres.

SKATT

Skattekostnaden i resultatregnskapet omfatter både periodens betalbare skatt og endring i utsatt skatt. Utsatt skatt er beregnet med 22 % på grunnlag av de midlertidige forskjeller som eksisterer mellom regnskapsmessige og skattemessige verdier, samt ligningsmessig underskudd til fremføring ved utgangen av regnskapsåret. Skatteøkende og skattereduserende midlertidige forskjeller som reverserer eller kan reverseres i samme periode er utlignet og nettoført.

KLASSIFISERING OG VURDERING AV ANLEGGSMIDLER

Anleggsmidler omfatter eiendeler bestemt til varig eie og bruk. Anleggsmidler er vurdert til anskaffelseskost. Varige driftsmidler balanseføres og avskrives over driftsmidlets økonomiske levetid. Avskrivningsperioden for fast eiendom anskaffet etter 2009 er dekomponert i en del som gjelder råbygget og en del som gjelder faste tekniske installasjoner. Varige driftsmidler nedskrives til gjenvinnbart beløp ved verdifall som forventes ikke å være forbigående. Gjenvinnbart beløp er det høyeste av netto salgsverdi og verdi i bruk. Verdi i bruk er nåverdi av fremtidige kontantstrømmer knyttet til eiendelen. Nedskrivningen reverseres når grunnlaget for nedskrivningen ikke lenger er til stede.

KLASSIFISERING OG VURDERING AV OMLØPSMIDLER

Omløpsmidler og kortsiktig gjeld omfatter normalt poster som forfaller til betaling innen ett år etter balansedagen, samt poster som knytter seg til varekretsløpet. Omløpsmidler vurderes til laveste verdi av anskaffelseskost og virkelig verdi.

FORDRINGER

Kundefordringer og andre fordringer oppføres til pålydende etter fradrag for avsetning til forventet tap. Avsetning til tap gjøres på grunnlag av en individuell vurdering av de enkelte fordringene.

Note 1 Lønnskostnader og antall årsverk

LØNNSKOSTNADER

	2024	2023
Andre ytelser	0	484
Sum	0	484

Selskapet har i 2024 sysselsatt 0 årsverk.



MLM UTVIKLING AS

917 265 658

Note 2 Anleggsmidler

	Maskiner og anlegg	Driftsløsøre, inventar ol.	Sum
Anskaffelseskost pr. 01.01.24	367 952		367 952
+ Tilgang kjøpte driftsmidler	81 851	174 000	255 851
= Anskaffelseskost 31.12.24	449 803	174 000	623 803
Akkumulerte avskrivninger 31.12.24	247 552	17 400	264 952
= Bokført verdi 31.12.24	202 250	156 600	358 850
Årets ordinære avskrivninger	32 959	17 400	50 359
Økonomisk levetid	0-10 år	5 år	

Note 3 Skatt

Årets skattekostnad	2024	2023
Resultatført skatt på ordinært resultat:		
Betalbar skatt	0	0
Endring i utsatt skattefordel	0	0
Skattekostnad ordinært resultat	0	0
Skattepliktig inntekt:		
Resultat før skatt	15 492	29 095
Permanente forskjeller	0	325
Endring i midlertidige forskjeller	-35 419	-3 052
Anvendelse av fremførbart underskudd	0	-26 367
Skattepliktig inntekt	-19 927	0
Betalbar skatt i balansen:		
Betalbar skatt på årets resultat	0	0
Sum betalbar skatt i balansen	0	0

Skatteeffekten av midlertidige forskjeller og underskudd til fremføring som har gitt opphav til utsatt skatt og utsatte skattefordeler, spesifisert på typer av midlertidige forskjeller

	2024	2023	Endring
Varige driftsmidler	50 537	15 117	-35 419
Sum	50 537	15 117	-35 419
Akkumulert fremførbart underskudd	-292 837	-272 910	19 927
Inngår ikke i beregningen av utsatt skatt	242 300	257 792	15 492
Utsatt skattefordel (22 %)	0	0	0

I henhold til God regnskapsskikk for små foretak balanseføres ikke utsatt skattefordel.

Side 6



MLM UTVIKLING AS

917 265 658

Note 4 Bankinnskudd

Innestående midler på skattetrekkskonto (bundne midler) er på kr. 0.

Note 5 Aksjonærer

AKSJEKAPITALEN I MLM UTVIKLING AS PR. 31.12 BESTÅR AV:

	Antall	Pålydende	Bokført
A-aksjer	5 200	100,0	520 000
Sum	5 200		520 000

EIERSTRUKTUR

De største aksjonærene i % pr. 31.12 var:

	A-aksjer	Eierandel	Stemmeandel
Magne Leinan	5 200	100,0	100,0

AKSJER EIET AV MEDLEMMER I STYRET OG DAGLIG LEDER:

Navn	Verv	A-aksjer
Magne Leinan	styreleder	5 200
Totalt antall aksjer		5 200

Aksjonær har gitt et kortsiktig lån på kroner 122.962,- Lånet er ikke renteberegnet.