



ÅRSREGNSKAPET FOR REGNSKAPSÅRET 2021 - GENERELL INFORMASJON

Enheten

Organisasjonsnummer: 990 109 389
Organisasjonsform: Aksjeselskap
Foretaksnavn: MCB INVEST AS
Forretningsadresse: Markaplassen 11
7054 RANHEIM

Regnskapsår

Årsregnskapets periode: 01.01.2021 - 31.12.2021

Konsern

Morselskap i konsern: Nei

Regnskapsregler

Regler for små foretak benyttet: Ja
Benyttet ved utarbeidelsen av årsregnskapet til selskapet: Regnskapslovens alminnelige regler

Årsregnskapet fastsatt av kompetent organ

Bekreftet av representant for selskapet: Ole Christer Basma
Dato for fastsettelse av årsregnskapet: 01.06.2022

Grunnlag for avgivelse

År 2021: Årsregnskapet er elektronisk innlevert
År 2020: Tall er hentet fra elektronisk innlevert årsregnskap fra 2021

Det er ikke krav til at årsregnskapet m.v. som sendes til Regnskapsregisteret er undertegnet. Kontrollen på at dette er utført ligger hos revisor/enhetens øverste organ. Sikkerheten ivaretas ved at innsender har rolle/rettighet for innsending av årsregnskapet via Altinn, og ved at det bekreftes at årsregnskapet er fastsatt av kompetent organ.

Brønnøysundregistrene, 27.07.2023



Resultatregnskap

Beløp i: NOK	Note	2021	2020
RESULTATREGNSKAP			
Inntekter			
Salgsinntekt		25 000	31 000
Sum inntekter		25 000	31 000
Kostnader			
Annen driftskostnad		16 465	30 768
Sum kostnader		16 465	30 768
Driftsresultat		8 535	232
Finansinntekter og finanskostnader			
Annen renteinntekt		447	69
Sum finansinntekter		447	69
Annen rentekostnad			24
Sum finanskostnader			24
Netto finans		447	45
Ordinært resultat før skattekostnad		8 983	277
Skattekostnad på ordinært resultat	1	1 976	66
Ordinært resultat etter skattekostnad		7 007	211
Årsresultat		7 007	211
Årsresultat etter minoritetsinteresser		7 007	211
Overføringer og disponeringer			
Overføringer annen egenkapital		7 007	211
Sum overføringer og disponeringer		7 007	211



Balanse

Beløp i: NOK	Note	2021	2020
BALANSE - EIENDELER			
Anleggsmidler			
Immaterielle eiendeler			
Finansielle anleggsmidler			
Investeringer i aksjer og andeler	2	747 303	671 349
Sum finansielle anleggsmidler		747 303	671 349
Sum anleggsmidler		747 303	671 349
Omløpsmidler			
Varer			
Fordringer			
Kundefordringer		11 000	11 000
Konsernfordringer		23 145	
Sum fordringer		34 145	11 000
Bankinnskudd, kontanter og lignende			
Bankinnskudd, kontanter o.l.		34 145	15 093
Sum bankinnskudd, kontanter og lignende		34 145	15 093
Sum omløpsmidler		68 290	26 093
SUM EIENDELER		815 593	697 442
BALANSE - EGENKAPITAL OG GJELD			
Egenkapital			
Innskutt egenkapital			
Selskapskapital	3	250 000	250 000
Sum innskutt egenkapital		250 000	250 000
Opptjent egenkapital			
Annen egenkapital	3	358 504	351 497



Balanse

Beløp i: NOK	Note	2021	2020
Sum opptjent egenkapital		358 504	351 497
Sum egenkapital		608 504	601 497
Sum langsiktig gjeld		0	0
Kortsiktig gjeld			
Leverandørgjeld			-572
Betalbar skatt	1	1 976	66
Annen kortsiktig gjeld		205 113	96 450
Sum kortsiktig gjeld		207 089	95 945
Sum gjeld		207 089	95 945
SUM EGENKAPITAL OG GJELD		815 593	697 442



Brønnøysundregistrene

ÅRSREGNSKAP FOR REGNSKAPSÅRET 2021 - GENERELL INFORMASJON

Journalnummer: 2022 415325

Enheten

Organisasjonsnummer: 990 109 389
Organisasjonsform: Aksjeselskap
Foretaksnavn: MCB INVEST AS
Forretningsadresse: Markaplassen 11
7054 RANHEIM

Regnskapsår

Årsregnskapets periode: 01.01.2021 - 31.12.2021

Konsern

Morselskap i konsern: Nei

Regnskapsregler

Regler for små foretak benyttet: Ja
Benyttet ved utarbeidelsen av
årsregnskapet til selskapet: Regnskapslovens alminnelige regler

Årsregnskapet fastsatt av kompetent organ

Bekreftet av representant for selskapet: Ole Christer Basma
Dato for fastsettelse av årsregnskapet: 01.06.2022

Revisjon

Selskapet har besluttet at årsregnskapet
ikke skal revideres: Ja
Årsregnskapet er utarbeidet av ekstern
autorisert regnskapsfører: Ja
Ekstern autorisert regnskapsfører har i
løpet av regnskapsåret bistått ved den
løpende regnskapsføringen eller utført
andre tjenester for selskapet enn å
utarbeide årsregnskapet: Ja

Grunnlag for avgivelse

År 2021: Årsregnskap er elektronisk innlevert.
År 2020: Tall er hentet fra elektronisk innlevert årsregnskap fra 2021.

Det er ikke krav til at årsregnskapet m.v. som sendes til Regnskapsregisteret er undertegnet. Kontrollen på at dette er utført ligger hos revisor/enhetens øverste organ. Sikkerheten ivaretas ved at innsender har rolle/rettighet for innsending av årsregnskapet via Altinn, og ved at det bekreftes at årsregnskapet er fastsatt av kompetent organ.

Brønnøysundregistrene, 04.06.2022

Brønnøysundregistrene
Postadresse: Postboks 900, 8910 Brønnøysund
Telefon: 75 00 75 00
E-post: firmapost@brreg.no Internett: www.brreg.no
Organisasjonsnummer: 974 760 673



Organisasjonsnr: 990 109 389
MCB INVEST AS

RESULTATREGNSKAP

Beløp i: NOK	Note	2021	2020
RESULTATREGNSKAP			
Inntekter			
Salgsinntekt		25 000	31 000
Sum inntekter		25 000	31 000
Kostnader			
Annen driftskostnad		16 465	30 768
Sum kostnader		16 465	30 768
Driftsresultat		8 535	232
Finansinntekter og finanskostnader			
Annen renteinntekt		447	69
Sum finansinntekter		447	69
Annen rentekostnad			24
Sum finanskostnader			24
Netto finans		447	45
Ordinært resultat før skattekostnad		8 983	277
Skattekostnad på ordinært resultat	1	1 976	66
Ordinært resultat etter skattekostnad		7 007	211
Årsresultat		7 007	211
Årsresultat etter minoritetsinteresser		7 007	211
Overføringer og disponeringer			
Overføringer annen egenkapital		7 007	211
Sum overføringer og disponeringer		7 007	211



Organisasjonsnr: 990 109 389
MCB INVEST AS

BALANSE

Beløp i: NOK	Note	2021	2020
--------------	------	------	------

BALANSE - EIENDELER

Anleggsmidler

Immaterielle eiendeler

Finansielle anleggsmidler

Investeringer i aksjer og andeler	2	747 303	671 349
-----------------------------------	---	---------	---------

Sum finansielle anleggsmidler		747 303	671 349
-------------------------------	--	---------	---------

Sum anleggsmidler		747 303	671 349
-------------------	--	---------	---------

Omløpsmidler

Varer

Fordringer

Kundefordringer		11 000	11 000
-----------------	--	--------	--------

Konsernfordringer		23 145	
-------------------	--	--------	--

Sum fordringer		34 145	11 000
----------------	--	--------	--------

Bankinnskudd, kontanter og lignende

Bankinnskudd, kontanter o. l.		34 145	15 093
-------------------------------	--	--------	--------

Sum bankinnskudd, kontanter og lignende		34 145	15 093
---	--	--------	--------

Sum omløpsmidler		68 290	26 093
------------------	--	--------	--------

SUM EIENDELER		815 593	697 442
---------------	--	---------	---------

BALANSE - EGENKAPITAL OG GJELD

Egenkapital

Innskutt egenkapital

Selskapskapital	3	250 000	250 000
-----------------	---	---------	---------

Sum innskutt egenkapital		250 000	250 000
--------------------------	--	---------	---------

Opptjent egenkapital

Annen egenkapital	3	358 504	351 497
-------------------	---	---------	---------

Sum opptjent egenkapital		358 504	351 497
--------------------------	--	---------	---------

Sum egenkapital		608 504	601 497
-----------------	--	---------	---------

Sum langsiktig gjeld		0	0
----------------------	--	---	---

Kortsiktig gjeld



Leverandørgjeld			-572
Betalbar skatt	1	1 976	66
Annen kortsiktig gjeld		205 113	96 450
Sum kortsiktig gjeld		207 089	95 945
Sum gjeld		207 089	95 945
SUM EGENKAPITAL OG GJELD		815 593	697 442



Organisasjonsnr: 990 109 389
MCB INVEST AS

NOTEOPPLYSNINGER - SELSKAP - alle poster oppgitt i hele tall

Note

Antall årsverk i regnskapsåret
0.00

<u>Sum</u>	<u>Beløp</u>
<u>Balanseført verdi 31.12.</u>	<u>Varige driftsmidler Immaterielle eiend.</u>

Konsernregnskap

Morselskapet sitt navn

Forretningskontor for morselskapet

Begrunnelse for at datterselskap er utelatt fra konsolideringen

Konsern, tilknyttet selskap m.v. - fordringer og gjeld

Fordringer

<u>Samlet beløp - tilknyttet selskap</u>	<u>Årets</u>	<u>Fjorårets</u>
--	--------------	------------------

<u>Samlet beløp - foretak i samme konsern</u>	<u>Årets</u>	<u>Fjorårets</u>
---	--------------	------------------

<u>Samlet beløp - foretak i samme konsern</u>	<u>Årets</u>	<u>Fjorårets</u>
---	--------------	------------------

<u>Samlet beløp - felles kontrollert virksomhet</u>	<u>Årets</u>	<u>Fjorårets</u>
---	--------------	------------------

<u>Pantstillelse</u>	<u>Beløp</u>
----------------------	--------------

<u>Beholdning av egne aksjer</u>	<u>Antall</u>	<u>Pålydende</u>	<u>Andel av aksjek.</u>
----------------------------------	---------------	------------------	-------------------------



Note

Lån og sikkerhetsstillelse til medlemmer

Er det gitt lån eller sikkerhetsstillelse til ledende personer: Nei

Opplysninger om:

Medlemmer av:

Mer om lån og sikkerhetsstillelse

Note

Noteopplysninger ut over minimumskravene for små foretak

Fullstendige noteopplysninger fremkommer av vedlagte PDF-dokument



**Årsregnskap 2021
for
Mcb Invest AS**

Organisasjonsnr. 990109389

Utarbeidet av:
Aktiva Råd og Regnskap AS
Autorisert regnskapsførerselskap
Falkenborgveien 35C
7044 TRONDHEIM



Mcb Invest AS

Resultatregnskap

	Note	2021	2020
DRIFTSINNEKTER OG DRIFTSKOSTNADER			
Driftsinntekter			
Salgsinntekt		25 000	31 000
Sum driftsinntekter		25 000	31 000
Driftskostnader			
Annen driftskostnad		16 465	30 768
Sum driftskostnader		16 465	30 768
DRIFTSRESULTAT		8 535	232
FINANSINNEKTER OG FINANSKOSTNADER			
Finansinntekter			
Annen renteinntekt		447	69
Sum finansinntekter		447	69
Finanskostnader			
Annen rentekostnad		0	24
Sum finanskostnader		0	24
NETTO FINANSPOSTER		447	45
ORDINÆRT RES. FØR SKATTEKOSTNAD		8 983	277
Skattekostnad på ordinært resultat	1	1 976	66
ORDINÆRT RESULTAT		7 007	211
ARSRESULTAT		7 007	211
OVERF. OG DISPONERINGER			
Overføringer annen egenkapital		7 007	211
SUM OVERF. OG DISP.		7 007	211

Årsregnskap for Mcb Invest AS

Organisasjonsnr. 990109389



Mcb Invest AS

Balanse pr. 31.12.2021

	Note	31.12.2021	31.12.2020
EIENDELER			
ANLEGGSMIDLER			
Finansielle anleggsmidler			
Investeringer i aksjer og andeler	2	747 303	671 349
Sum finansielle anleggsmidler		747 303	671 349
SUM ANLEGGSMIDLER		747 303	671 349
OMLØPSMIDLER			
Fordringer			
Kundefordringer		11 000	11 000
Fordringer på konsernselskap		23 145	0
Sum fordringer		34 145	11 000
Bankinnskudd, kontanter o.l.		34 145	15 093
SUM OMLØPSMIDLER		68 290	26 093
SUM EIENDELER		815 593	697 442
 EGENKAPITAL OG GJELD			
EGENKAPITAL			
Innskutt egenkapital			
Selskapskapital	3	250 000	250 000
Sum innskutt egenkapital		250 000	250 000
Opptjent egenkapital			
Annen egenkapital	3	358 504	351 497
Sum opptjent egenkapital		358 504	351 497
SUM EGENKAPITAL		608 504	601 497
GJELD			
KORTSIKTIG GJELD			
Leverandørgjeld		0	(572)
Betalbar skatt	1	1 976	66
Annen kortsiktig gjeld		205 113	96 450
SUM KORTSIKTIG GJELD		207 089	95 945
SUM GJELD		207 089	95 945
SUM EGENKAPITAL OG GJELD		815 593	697 442

Trondheim, ___/___ 2022

Ole Christer Basma
Styrets leder / enestyre



Mcb Invest AS

Noter 2021

Regnskapsprinsipper:

Årsregnskapet er satt opp i samsvar med regnskapsloven. Det er utarbeidet etter norske regnskapsstandarder.

Driftsinntekter og kostnader

Inntektsføring skjer etter opptjeningsprinsippet som normalt vil være leveringstidspunktet for varer og tjenester. Kostnader medtas etter sammenstillingsprinsippet, dvs. at kostnader medtas i samme periode som tilhørende inntekter inntektsføres.

Hovedregel for vurdering og klassifisering av eiendeler og gjeld

Eiendeler bestemt til varig eie eller bruk er klassifisert som anleggsmidler. Andre eiendeler er klassifisert som omløpsmidler. Fordringer som skal tilbakebetales innen et år er uansett klassifisert som omløpsmidler. Ved klassifisering av kortsiktig og langsiktig gjeld er analoge kriterier lagt til grunn.

Anleggsmidler vurderes til anskaffelseskost, men nedskrives til virkelig verdi når verdifallet forventes ikke å være forbigående. Anleggsmidler med begrenset økonomisk levetid avskrives planmessig. Langsiktig gjeld balanseføres til nominelt mottatt beløp på etableringstidspunktet.

Omløpsmidler vurderes til laveste av anskaffelseskost og virkelig verdi. Kortsiktig gjeld balanseføres til nominelt mottatt beløp på etableringstidspunktet.

Enkelte poster er vurdert etter andre regler. Postene det gjelder vil være blant de postene som omhandles nedenfor.

Aksjer i andre selskaper (omløpsaksjer)

Aksjer som inngår i en handelsportefølje vurderes til virkelig verdi på balansedagen. Prinsippet erstatter laveste verdis prinsipp som tidligere ble benyttet. Andre omløpsaksjer vurderes til det laveste av gjennomsnittlig anskaffelseskost og virkelig verdi på balansedagen. Tidligere ble anskaffelseskost tilordnet etter FIFO-metoden og ikke etter gjennomsnittlig anskaffelseskost. Prinsippendringene hadde ingen overgangsvirkning pr 1.1.1999.

Skatt

Skattekostnaden i resultatregnskapet omfatter periodens betalbare skatt i tillegg til endring i utsatt skatt. Utsatt skatt er beregnet med skattesatsen ved utgangen av regnskapsåret (22 %) på grunnlag av skattereduserende og skatteøkende midlertidige forskjeller som eksisterer mellom regnskapsmessige og skattemessige verdier. I beregningen er det også medtatt ligningsmessig framførbart underskudd ved regnskapsårets utgang. Skatteøkende og skattereduserende midlertidige forskjeller som reverserer eller kan reversere i samme periode er utlignet og nettoført.



Mcb Invest AS

Noter 2021

Note 1 - Skattekostnad på ordinært resultat

Spesifikasjon av årets skattegrunnlag:	2021
Resultat før skattekostnader	8 983
+ Permanente og andre forskjeller	0
+ Endring i midlertidige forskjeller	0
= Inntekt	8 983

Spesifikasjon av årets skattekostnad:	
Beregnet skatt av årets resultat	1 976
= Sum betalbar skatt	1 976
+/- Endring i utsatt skatt (regnskapsført)	0
+/- Endring i utsatt skattefordel (regnskapsført)	0
= Ordinær skattekostnad	1 976
Skattesats i inntektsåret	22

Betalbar skatt i balansen består av	
Sum betalbar skatt	1 976
= Betalbar skatt i balansen	1 976

Utsatt skatt/utsatt skattefordel		
	2021	2020
= Grunnlag utsatt skatt	0	0
Utsatt skatt	0	0



Mcb Invest AS

Noter 2021

Note 2 - Investeringer i aksjer og andeler

Selskapet har aksjer i følgende andre selskaper:

	Antall aksjer	Eierandel %	Balansført verdi
Klubbpro AS	700	9,09 %	254 548
Øvrige aksjer (under grenseverdiene, se merknad)			492 755
Sum			747 303

Spesifikasjonen inneholder alle aksjer der eierandelen er over 10 % eller investeringen utgjør mer enn 50% av egenkapitalen i årsregnskapet. Øvrige investeringer er inkludert i posten "Øvrige aksjer".

Selskapet har en liten aksjepost i Initial Force AS, den er bokført til kostpris kr 492 755.
Selskapet har en aksjepost i KlubbPro AS, den er bokført til kostpris kr 254 548.


Note 3 - Selskapskapital

Aksjekapitalen i selskapet pr 31.12.2021 består av 100 aksjer pålydelse kr. 2.500,-

Aksjeeiere:

Ole Christer Basma, styrets leder 100 aksjer

	Aksjekapital / selskapskapital	Overkurs	Annen egenkapital	Sum egenkapital
Pr 1.1.	250 000	0	351 497	601 497
+Fra årets resultat			7 007	7 007
Pr 31.12.	250 000	0	358 504	608 504




Årsregnskap 2021 for Mcb Invest AS

Organisasjonsnr. 990109389

Utarbeidet av:
Aktiva Råd og Regnskap AS
Autorisert regnskapsførerselskap
Falkenborgveien 35C
7044 TRONDHEIM



Mcb Invest AS




Resultatregnskap

	Note	2021	2020
DRIFTSINNTEKTER OG DRIFTSKOSTNADER			
Driftsinntekter			
Salgsinntekt		25 000	31 000
Sum driftsinntekter		25 000	31 000
Driftskostnader			
Annen driftskostnad		16 465	30 768
Sum driftskostnader		16 465	30 768
DRIFTSRESULTAT		8 535	232
FINANSINNTEKTER OG FINANSKOSTNADER			
Finansinntekter			
Annen renteinntekt		447	69
Sum finansinntekter		447	69
Finanskostnader			
Annen rentekostnad		0	24
Sum finanskostnader		0	24
NETTO FINANSPOSTER		447	45
ORDINÆRT RES. FØR SKATTEKOSTNAD		8 983	277
Skattekostnad på ordinært resultat	1	1 976	66
ORDINÆRT RESULTAT		7 007	211
ÅRSRESULTAT		7 007	211
OVERF. OG DISPONERINGER			
Overføringer annen egenkapital		7 007	211
SUM OVERF. OG DISP.		7 007	211



Mcb Invest AS



Balanse pr. 31.12.2021


	Note	31.12.2021	31.12.2020
EIENDELER			
ANLEGGSMIDLER			
Finansielle anleggsmidler			
Investeringer i aksjer og andeler	2	747 303	671 349
Sum finansielle anleggsmidler		747 303	671 349
SUM ANLEGGSMIDLER		747 303	671 349
OMLØPSMIDLER			
Fordringer			
Kundefordringer		11 000	11 000
Fordringer på konsernselskap		23 145	0
Sum fordringer		34 145	11 000
Bankinnskudd, kontanter o.l.		34 145	15 093
SUM OMLØPSMIDLER		68 290	26 093
SUM EIENDELER		815 593	697 442
 EGENKAPITAL OG GJELD			
EGENKAPITAL			
Innskutt egenkapital			
Selskapskapital	3	250 000	250 000
Sum innskutt egenkapital		250 000	250 000
Opptjent egenkapital			
Annen egenkapital	3	358 504	351 497
Sum opptjent egenkapital		358 504	351 497
SUM EGENKAPITAL		608 504	601 497
GJELD			
KORTSIKTIG GJELD			
Leverandørgjeld		0	(572)
Betalbar skatt	1	1 976	66
Annen kortsiktig gjeld		205 113	96 450
SUM KORTSIKTIG GJELD		207 089	95 945
SUM GJELD		207 089	95 945
SUM EGENKAPITAL OG GJELD		815 593	697 442

Trondheim, ___/___ 2022

Ole Christer Basma
Styrets leder / enestyre



Mcb Invest AS



Noter 2021

Regnskapsprinsipper:

Årsregnskapet er satt opp i samsvar med regnskapsloven. Det er utarbeidet etter norske regnskapsstandarder.

Driftsinntekter og kostnader

Inntektsføring skjer etter opptjeningsprinsippet som normalt vil være leveringstidspunktet for varer og tjenester. Kostnader medtas etter sammenstillingsprinsippet, dvs. at kostnader medtas i samme periode som tilhørende inntekter inntektsføres.

Hovedregel for vurdering og klassifisering av eiendeler og gjeld

Eiendeler bestemt til varig eie eller bruk er klassifisert som anleggsmidler. Andre eiendeler er klassifisert som omløpsmidler. Fordringer som skal tilbakebetales innen et år er uansett klassifisert som omløpsmidler. Ved klassifisering av kortsiktig og langsiktig gjeld er analoge kriterier lagt til grunn.

Anleggsmidler vurderes til anskaffelseskost, men nedskrives til virkelig verdi når verdifallet forventes ikke å være forbigående. Anleggsmidler med begrenset økonomisk levetid avskrives planmessig. Langsiktig gjeld balanseføres til nominelt mottatt beløp på etableringstidspunktet.

Omløpsmidler vurderes til laveste av anskaffelseskost og virkelig verdi. Kortsiktig gjeld balanseføres til nominelt mottatt beløp på etableringstidspunktet.

Enkelte poster er vurdert etter andre regler. Postene det gjelder vil være blant de postene som omhandles nedenfor.

Aksjer i andre selskaper (omløpsaksjer)

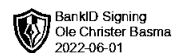
Aksjer som inngår i en handelsportefølje vurderes til virkelig verdi på balansedagen. Prinsippet erstatter laveste verdis prinsipp som tidligere ble benyttet. Andre omløpsaksjer vurderes til det laveste av gjennomsnittlig anskaffelseskost og virkelig verdi på balansedagen. Tidligere ble anskaffelseskost tilordnet etter FIFO-metoden og ikke etter gjennomsnittlig anskaffelseskost. Prinsippendringene hadde ingen overgangsvirkning pr 1.1.1999.

Skatt

Skattekostnaden i resultatregnskapet omfatter periodens betalbare skatt i tillegg til endring i utsatt skatt. Utsatt skatt er beregnet med skattesatsen ved utgangen av regnskapsåret (22 %) på grunnlag av skattereduserende og skatteøkende midlertidige forskjeller som eksisterer mellom regnskapsmessige og skattemessige verdier. I beregningen er det også medtatt ligningsmessig framførbart underskudd ved regnskapsårets utgang. Skatteøkende og skattereduserende midlertidige forskjeller som reverserer eller kan reversere i samme periode er utlignet og nettoført.



Mcb Invest AS



Noter 2021

Note 1 - Skattekostnad på ordinært resultat

Spesifikasjon av årets skattegrunnlag:	2021
Resultat før skattekostnader	8 983
+ Permanente og andre forskjeller	0
+ Endring i midlertidige forskjeller	0
= Inntekt	8 983


Spesifikasjon av årets skattekostnad:	
Beregnet skatt av årets resultat	1 976
= Sum betalbar skatt	1 976
+/- Endring i utsatt skatt (regnskapsført)	0
+/- Endring i utsatt skattefordel (regnskapsført)	0
= Ordinær skattekostnad	1 976
Skattesats i inntektsåret	22

Betalbar skatt i balansen består av	
Sum betalbar skatt	1 976
= Betalbar skatt i balansen	1 976

Utsatt skatt/utsatt skattefordel		
	2021	2020
= Grunnlag utsatt skatt	0	0
Utsatt skatt	0	0



Mcb Invest AS



Noter 2021

Note 2 - Investeringer i aksjer og andeler

Selskapet har aksjer i følgende andre selskaper:

	Antall aksjer	Eierandel %	Balansført verdi
Klubbpro AS	700	9,09 %	254 548
Øvrige aksjer (under grenseverdiene, se merknad)			492 755
Sum			747 303

Spesifikasjonen inneholder alle aksjer der eierandelen er over 10 % eller investeringen utgjør mer enn 50% av egenkapitalen i årsregnskapet. Øvrige investeringer er inkludert i posten "Øvrige aksjer".

Selskapet har en liten aksjepost i Initial Force AS, den er bokført til kostpris kr 492 755.
Selskapet har en aksjepost i KlubbPro AS, den er bokført til kostpris kr 254 548.

Note 3 - Selskapskapital

Aksjekapitalen i selskapet pr 31.12.2021 består av 100 aksjer pålydelse kr. 2.500,-

Aksjeeiere:

Ole Christer Basma, styrets leder 100 aksjer

	Aksjekapital / selskapskapital	Overkurs	Annen egenkapital	Sum egenkapital
Pr 1.1.	250 000	0	351 497	601 497
+Fra årets resultat			7 007	7 007
Pr 31.12.	250 000	0	358 504	608 504