



## ÅRSREGNSKAPET FOR REGNSKAPSÅRET 2021 - GENERELL INFORMASJON

### Enheten

Organisasjonsnummer: 918 928 324  
Organisasjonsform: Aksjeselskap  
Foretaksnavn: C-MEDICAL GROUP AS  
Forretningsadresse: Sørkedalsveien 6  
0369 OSLO

### Regnskapsår

Årsregnskapets periode: 01.01.2021 - 31.12.2021

### Konsern

Mørselskap i konsern: Ja  
Konsernregnskap lagt ved: Ja

### Regnskapsregler

Regler for små foretak benyttet: Nei  
Benyttet ved utarbeidelsen av årsregnskapet til selskapet: Regnskapslovens alminnelige regler  
Benyttet ved utarbeidelsen av årsregnskapet til konsernet: Regnskapslovens alminnelige regler

### Årsregnskapet fastsatt av kompetent organ

Bekreftet av representant for selskapet: Eskild Larsen  
Dato for fastsettelse av årsregnskapet: 30.06.2022

### Grunnlag for avgivelse

År 2021: Årsregnskapet er elektronisk innlevert  
År 2020: Tall er hentet fra elektronisk innlevert årsregnskap fra 2021

*Det er ikke krav til at årsregnskapet m.v. som sendes til Regnskapsregisteret er undertegnet. Kontrollen på at dette er utført ligger hos revisor/enhetens øverste organ. Sikkerheten ivaretas ved at innsender har rolle/rettighet for innsending av årsregnskapet via Altinn, og ved at det bekreftes at årsregnskapet er fastsatt av kompetent organ.*

Brønnøysundregistrene, 07.11.2023



### Resultatregnskap

Beløp i: NOK	Note	2021	2020
<b>RESULTATREGNSKAP</b>			
<b>Inntekter</b>			
Salgsinntekt		0	0
<b>Sum inntekter</b>		<b>0</b>	<b>0</b>
<b>Kostnader</b>			
Varekostnad		128 600	0
Lønnskostnad		3 776 156	2 822 325
Avskrivning på varige driftsmidler og immaterielle eiendeler		61 672	0
Annen driftskostnad		4 148 680	1 993 542
<b>Sum kostnader</b>		<b>8 115 108</b>	<b>4 815 867</b>
<b>Driftsresultat</b>		<b>-8 115 108</b>	<b>-4 815 867</b>
<b>Finansinntekter og finanskostnader</b>			
Renteinntekt fra foretak i samme konsern		5 882 017	5 026 224
Annen renteinntekt			10 941
Annen finansinntekt		8 604 574	2 650 743
<b>Sum finansinntekter</b>		<b>14 486 591</b>	<b>7 687 908</b>
Rentekostnad til foretak i samme konsern		2 668 562	601 675
Annen rentekostnad		12 160 779	3 101 884
Annen finanskostnad		285 491	11 658 899
<b>Sum finanskostnader</b>		<b>15 114 832</b>	<b>15 362 458</b>
<b>Netto finans</b>		<b>-628 241</b>	<b>-7 674 550</b>
<b>Ordinært resultat før skattekostnad</b>		<b>-8 743 349</b>	<b>-12 490 417</b>
Skattekostnad på ordinært resultat	4	-1 923 537	-2 747 892
<b>Ordinært resultat etter skattekostnad</b>		<b>-6 819 812</b>	<b>-9 742 525</b>
<b>Årsresultat</b>		<b>-6 819 812</b>	<b>-9 742 525</b>
<b>Overføringer og disponeringer</b>			
Udekket tap		-6 819 812	-9 742 525
<b>Sum overføringer og disponeringer</b>		<b>-6 819 812</b>	<b>-9 742 525</b>



## Resultatregnskap

<b>Beløp i: NOK</b>	<b>Note</b>	<b>2021</b>	<b>2020</b>
---------------------	-------------	-------------	-------------

---



## Balanse

Beløp i: NOK	Note	2021	2020
<b>BALANSE - EIENDELER</b>			
<b>Anleggsmidler</b>			
<b>Immaterielle eiendeler</b>			
Nettside		200 394	
Utsatt skattefordel	4	6 465 304	4 541 767
<b>Sum immaterielle eiendeler</b>		<b>6 665 698</b>	<b>4 541 767</b>
<b>Varige driftsmidler</b>			
Tomter, bygninger og annen fast eiendom		61 824	
<b>Sum varige driftsmidler</b>		<b>61 824</b>	
<b>Finansielle anleggsmidler</b>			
Investering i datterselskap	6	371 386 602	368 857 730
Lån til foretak i samme konsern	11	78 273 193	75 484 991
<b>Sum finansielle anleggsmidler</b>		<b>449 659 795</b>	<b>444 342 721</b>
<b>Sum anleggsmidler</b>		<b>456 387 317</b>	<b>448 884 488</b>
<b>Omløpsmidler</b>			
<b>Varer</b>			
<b>Fordringer</b>			
Andre fordringer		478 919	108 729
<b>Sum fordringer</b>		<b>478 919</b>	<b>108 729</b>
<b>Bankinnskudd, kontanter og lignende</b>			
Bankinnskudd, kontanter og lignende	3	18 826 113	2 811 199
<b>Sum bankinnskudd, kontanter og lignende</b>		<b>18 826 113</b>	<b>2 811 199</b>
<b>Sum omløpsmidler</b>		<b>19 305 032</b>	<b>2 919 928</b>
<b>SUM EIENDELER</b>		<b>475 692 349</b>	<b>451 804 416</b>

## BALANSE - EGENKAPITAL OG GJELD



## Balanse

Beløp i: NOK	Note	2021	2020
<b>Egenkapital</b>			
<b>Innskutt egenkapital</b>			
Selskapskapital	5	65 342 930	59 418 103
Beholdning av egne aksjer		-41 767	0
Overkurs		168 891 555	143 402 430
Annen innskutt egenkapital		221 348	
<b>Sum innskutt egenkapital</b>		<b>234 414 066</b>	<b>202 820 533</b>
<b>Opptjent egenkapital</b>			
Udekket tap	5	18 072 780	11 093 367
<b>Sum opptjent egenkapital</b>		<b>-18 072 780</b>	<b>-11 093 367</b>
<b>Sum egenkapital</b>		<b>216 341 286</b>	<b>191 727 166</b>
<b>Gjeld</b>			
<b>Langsiktig gjeld</b>			
<b>Annen langsiktig gjeld</b>			
Konvertible lån		0	7 292 453
Gjeld til kredittinstitusjoner		156 497 798	146 864 930
Øvrig langsiktig gjeld	11,10	67 320 529	72 041 822
<b>Sum annen langsiktig gjeld</b>		<b>223 818 327</b>	<b>226 199 205</b>
<b>Sum langsiktig gjeld</b>		<b>223 818 327</b>	<b>226 199 205</b>
<b>Kortsiktig gjeld</b>			
Leverandørgjeld		1 765 972	670 361
Skyldige offentlige avgifter		302 184	390 731
Annen kortsiktig gjeld		33 464 581	32 816 953
<b>Sum kortsiktig gjeld</b>		<b>35 532 737</b>	<b>33 878 045</b>
<b>Sum gjeld</b>		<b>259 351 064</b>	<b>260 077 250</b>
<b>SUM EGENKAPITAL OG GJELD</b>		<b>475 692 350</b>	<b>451 804 416</b>



### Konsernets resultatregnskap

Beløp i: NOK	Note	2021	2020
<b>RESULTATREGNSKAP</b>			
<b>Inntekter</b>			
Salgsinntekt	9	280 999 917	199 779 362
Annen driftsinntekt		12 616 757	5 429 978
<b>Sum inntekter</b>		<b>293 616 674</b>	<b>205 209 340</b>
<b>Kostnader</b>			
Varekostnad		114 398 492	82 151 108
Lønnskostnad	2	102 388 697	77 318 042
Avskrivning på varige driftsmidler og immaterielle eiendeler	7	45 450 074	36 636 296
Nedskrivning av varige driftsmidler og immaterielle eiendeler	2,10	55 107 708	41 778 922
<b>Sum kostnader</b>		<b>317 344 971</b>	<b>237 884 368</b>
<b>Driftsresultat</b>		<b>-23 728 297</b>	<b>-32 675 028</b>
<b>Finansinntekter og finanskostnader</b>			
Annen renteinntekt		82 775	1 065 855
Annen finansinntekt		11 132 001	2 723 169
<b>Sum finansinntekter</b>		<b>11 214 776</b>	<b>3 789 024</b>
Annen rentekostnad		13 993 230	11 143 982
Annen finanskostnad		303 316	6 080 502
<b>Sum finanskostnader</b>		<b>14 296 546</b>	<b>17 224 484</b>
<b>Netto finans</b>		<b>-3 081 770</b>	<b>-13 435 460</b>
<b>Ordinært resultat før skattekostnad</b>		<b>-26 810 067</b>	<b>-46 110 488</b>
Skattekostnad på ordinært resultat	4	328 847	-5 164 919
<b>Ordinært resultat etter skattekostnad</b>		<b>-27 138 914</b>	<b>-40 945 569</b>
<b>Årsresultat</b>		<b>-27 138 914</b>	<b>-40 945 569</b>
Minoritetsinteresser		-690 634	-1 653 629
<b>Årsresultat etter minoritetsinteresser</b>		<b>-26 448 280</b>	<b>-39 291 940</b>
<b>Overføringer og disponeringer</b>			



## Konsernets resultatregnskap

<b>Beløp i: NOK</b>	<b>Note</b>	<b>2021</b>	<b>2020</b>
Udekket tap		-26 448 280	-39 291 940
<b>Sum overføringer og disponeringer</b>		<b>-26 448 280</b>	<b>-39 291 940</b>



## Konsernets balanse

Beløp i: NOK	Note	2021	2020
<b>BALANSE - EIENDELER</b>			
<b>Anleggsmidler</b>			
<b>Immaterielle eiendeler</b>			
Nettside	7	200 394	0
Utsatt skattefordel	4	21 057 157	16 015 443
Goodwill	7	239 260 273	282 424 265
<b>Sum immaterielle eiendeler</b>		<b>260 517 824</b>	<b>298 439 708</b>
<b>Varige driftsmidler</b>			
Tomter, bygninger og annen fast eiendom	7	6 348 298	5 769 728
Maskiner og anlegg	7	12 019 459	17 577 171
Driftsløsøre, inventar, verktøy, kontormaskiner og lignende	7	25 269 266	28 099 730
Kunst	7	543 277	
<b>Sum varige driftsmidler</b>	8,10	<b>44 180 300</b>	<b>51 446 629</b>
<b>Finansielle anleggsmidler</b>			
Andre fordringer		5 576	14 738 593
<b>Sum finansielle anleggsmidler</b>		<b>5 576</b>	<b>14 738 593</b>
<b>Sum anleggsmidler</b>		<b>304 703 700</b>	<b>364 624 930</b>
<b>Omløpsmidler</b>			
<b>Varer</b>			
Varer	8	2 446 446	4 051 280
<b>Sum varer</b>		<b>2 446 446</b>	<b>4 051 280</b>
<b>Fordringer</b>			
Kundefordringer	8	30 480 379	25 452 542
Andre fordringer		25 858 938	31 522 231
<b>Sum fordringer</b>		<b>56 339 317</b>	<b>56 974 773</b>
<b>Bankinnskudd, kontanter og lignende</b>			
Bankinnskudd, kontanter og lignende	3	23 495 443	21 092 027
<b>Sum bankinnskudd, kontanter og lignende</b>		<b>23 495 443</b>	<b>21 092 027</b>
<b>Sum omløpsmidler</b>		<b>82 281 206</b>	<b>82 118 080</b>



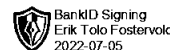
## Konsernets balanse

Beløp i: NOK	Note	2021	2020
<b>SUM EIENDELER</b>		<b>386 984 906</b>	<b>446 743 010</b>
<b>BALANSE - EGENKAPITAL OG GJELD</b>			
<b>Egenkapital</b>			
<b>Innskutt egenkapital</b>			
Selskapskapital	5	65 342 930	59 418 103
Beholdning av egne aksjer	5	-41 767	
Overkurs	5	168 891 555	143 402 430
Annen innskutt egenkapital		221 348	
<b>Sum innskutt egenkapital</b>		<b>234 414 066</b>	<b>202 820 533</b>
<b>Opptjent egenkapital</b>			
Udekket tap	5	115 079 968	69 666 285
Minoritetsinteresser	5	-1 756 389	-1 065 755
<b>Sum opptjent egenkapital</b>		<b>-116 836 357</b>	<b>-70 732 040</b>
<b>Sum egenkapital</b>		<b>117 577 709</b>	<b>132 088 493</b>
<b>Gjeld</b>			
<b>Langsiktig gjeld</b>			
<b>Annen langsiktig gjeld</b>			
Gjeld til kredittinstitusjoner	8	157 060 933	146 864 930
Øvrig langsiktig gjeld	11,10	30 912 555	63 894 073
<b>Sum annen langsiktig gjeld</b>		<b>187 973 488</b>	<b>210 759 003</b>
<b>Sum langsiktig gjeld</b>		<b>187 973 488</b>	<b>210 759 003</b>
<b>Kortsiktig gjeld</b>			
Leverandørgjeld		17 682 034	16 284 002
Betalbar skatt	4	2 317 304	2 672 203
Skyldige offentlige avgifter		1 696 371	1 716 631
Annen kortsiktig gjeld	11	59 738 000	83 222 678
<b>Sum kortsiktig gjeld</b>		<b>81 433 709</b>	<b>103 895 514</b>
<b>Sum gjeld</b>		<b>269 407 197</b>	<b>314 654 517</b>



## Konsernets balanse

<b>Beløp i: NOK</b>	<b>Note</b>	<b>2021</b>	<b>2020</b>
<b>SUM EGENKAPITAL OG GJELD</b>		<b>386 984 906</b>	<b>446 743 010</b>



Til generalforsamlingen i C-Medical Group AS

---

**Grant Thornton**  
**Revisjon AS**  
Kirkegata 15  
0153 Oslo  
Org.nr. 987 632 380  
**T:** +47 22 20 04 00  
**E:** grant@no.gt.com

## UAVHENGIG REVISORS BERETNING

### Uttalelse om revisjonen av årsregnskapet

#### Konklusjon

Vi har revidert C-Medical Group AS' årsregnskap som viser et underskudd for selskapsregnskapet på NOK 6.819.812 og et underskudd for konsernregnskapet på NOK 27.138.914 og etter vår mening:

- er årsregnskapet avgitt i samsvar med lov og forskrifter
- gir selskapsregnskapet et rettviseende bilde av den finansielle stillingen til C-Medical Group AS per 31. desember 2021 og av selskapets resultater og kontantstrømmer for regnskapsåret som ble avsluttet per denne datoen i samsvar med regnskapslovens regler og god regnskapsskikk i Norge.
- gir konsernregnskapet et rettviseende bilde av den finansielle stillingen til konsernet C-Medical Group AS per 31. desember 2021 og av konsernets resultater og kontantstrømmer for det avsluttede regnskapsåret i samsvar med regnskapslovens regler og god regnskapsskikk i Norge.

Årsregnskapet består av:

- selskapsregnskapet, som består av balanse per 31. desember 2021, resultatregnskap og kontantstrømoppstilling for regnskapsåret avsluttet per denne datoen og noter, herunder et sammendrag av viktige regnskapsprinsipper, og
- konsernregnskapet som består av balanse per 31. desember 2021, resultatregnskap og kontantstrømoppstilling for regnskapsåret avsluttet per denne datoen og noter, herunder et sammendrag av viktige regnskapsprinsipper.

#### Grunnlag for konklusjonen

Vi har gjennomført revisjonen i samsvar med lov, forskrift og god revisjonsskikk i Norge, herunder de internasjonale revisjonsstandardene International Standards of Auditing (ISA-ene). Våre oppgaver og plikter i henhold til disse standardene er beskrevet i Revisors oppgaver og plikter ved revisjon av årsregnskapet. Vi er uavhengige av selskapet slik det kreves i lov og forskrift, og har overholdt våre øvrige etiske forpliktelser i samsvar med disse kravene. Etter vår oppfatning er innhentet revisjonsbevis tilstrekkelig og hensiktsmessig som grunnlag for vår konklusjon.

---

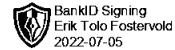
Grant Thornton Revisjon AS is a member of Grant Thornton International Ltd (GTIL). GTIL and the member firms are not a worldwide partnership. GTIL and each member firm is a separate legal entity. Services are delivered independently by the member firms. GTIL does not provide services to clients. GTIL and its member firms are not agents of, and do not obligate, one another and are not liable for one another's acts or omissions.

[www.grantthornton.no](http://www.grantthornton.no)



## Grant Thornton

An instinct for growth™



### *Øvrig informasjon*

Ledelsen er ansvarlig for øvrig informasjon. Øvrig informasjon består av årsberetningen, men inkluderer ikke årsregnskapet og revisjonsberetningen.

Vår uttalelse om revisjonen av årsregnskapet dekker ikke øvrig informasjon, og vi attesterer ikke den øvrige informasjonen.

I forbindelse med revisjonen av årsregnskapet er det vår oppgave å lese øvrig informasjon med det formål å vurdere hvorvidt det foreligger vesentlig inkonsistens mellom øvrig informasjon og årsregnskapet, kunnskap vi har opparbeidet oss under revisjonen, eller hvorvidt den tilsynelatende inneholder vesentlig feilinformasjon. Dersom vi hadde konkludert med at den øvrige informasjonen inneholder vesentlig feilinformasjon er vi pålagt å rapportere det. Vi har ingenting å rapportere i så henseende.

### *Styrets og daglig leders ansvar for årsregnskapet*

Styret og daglig leder (ledelsen) er ansvarlig for å utarbeide årsregnskapet i samsvar med lov og forskrifter, herunder for at det gir et rettviseende bilde i samsvar med regnskapslovens regler og god regnskapsskikk i Norge. Ledelsen er også ansvarlig for slik intern kontroll som den finner nødvendig for å kunne utarbeide et årsregnskap som ikke inneholder vesentlig feilinformasjon, verken som følge av misligheter eller feil.

Ved utarbeidelsen av årsregnskapet må ledelsen ta standpunkt til selskapets og konsernets evne til fortsatt drift og opplyse om forhold av betydning for fortsatt drift. Forutsetningen om fortsatt drift skal legges til grunn for årsregnskapet så lenge det ikke er sannsynlig at virksomheten vil bli avvirket.

### *Revisors oppgaver og plikter ved revisjonen av årsregnskapet*

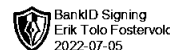
Vårt mål er å oppnå betryggende sikkerhet for at årsregnskapet som helhet ikke inneholder vesentlig feilinformasjon, verken som følge av misligheter eller utilsiktede feil, og å avgi en revisjonsberetning som inneholder vår konklusjon. Betryggende sikkerhet er en høy grad av sikkerhet, men ingen garanti for at en revisjon utført i samsvar med lov, forskrift og god revisjonsskikk i Norge, herunder ISA-ene, alltid vil avdekke vesentlig feilinformasjon som eksisterer. Feilinformasjon kan oppstå som følge av misligheter eller feil. Feilinformasjon blir vurdert som vesentlig dersom den enkeltvis eller samlet med rimelighet kan forventes å påvirke økonomiske beslutninger som brukerne foretar basert på årsregnskapet.

Som del av en revisjon i samsvar med lov, forskrift og god revisjonsskikk i Norge, herunder ISA-ene, utøver vi profesjonelt skjønn og utviser profesjonell skepsis gjennom hele revisjonen. I tillegg:

- identifiserer og anslår vi risikoen for vesentlig feilinformasjon i regnskapet, enten det skyldes misligheter eller utilsiktede feil. Vi utformer og gjennomfører revisjonshandlinger for å håndtere slike risikoer, og innhenter revisjonsbevis som er tilstrekkelig og hensiktsmessig som grunnlag for vår konklusjon. Risikoen for at vesentlig feilinformasjon som følge av misligheter ikke blir avdekket, er høyere enn for feilinformasjon som skyldes utilsiktede feil, siden misligheter kan innebære samarbeid, forfalskning, bevisste utelatelser, feilpresentasjoner eller overstyring av intern kontroll.
- opparbeider vi oss en forståelse av den interne kontroll som er relevant for revisjonen, for å utforme revisjonshandlinger som er hensiktsmessige etter omstendighetene, men ikke for å gi uttrykk for en mening om effektiviteten av selskapets interne kontroll.
- evaluerer vi hensiktsmessigheten av de anvendte regnskapsprinsippene, og rimeligheten av regnskapsestimater og tilhørende noteopplysninger utarbeidet av ledelsen er rimelige.



An instinct for growth™



- konkluderer vi på hensiktsmessigheten av ledelsens bruk av fortsatt drift-forutsetningen ved avleggelsen av årsregnskapet, basert på innhentede revisjonsbevis, og hvorvidt det foreligger vesentlig usikkerhet knyttet til hendelser eller forhold som kan skape tvil av betydning om selskapets evne til fortsatt drift. Dersom vi konkluderer med at det eksisterer vesentlig usikkerhet, kreves det at vi i revisjonsberetningen henleder oppmerksomheten på tilleggsopplysningene i årsregnskapet, eller, dersom slike tilleggsopplysninger ikke er tilstrekkelige, at vi modifierer vår konklusjon om årsregnskapet og årsberetningen. Våre konklusjoner er basert på revisjonsbevis innhentet inntil datoen for revisjonsberetningen. Etterfølgende hendelser eller forhold kan imidlertid medføre at selskapet ikke fortsetter driften.
- evaluerer vi den samlede presentasjonen, strukturen og innholdet i årsregnskapet, inkludert tilleggsopplysningene, og hvorvidt årsregnskapet gir uttrykk for de underliggende transaksjonene og hendelsene på en måte som gir et rettviseende bilde.
- innhenter vi tilstrekkelig og hensiktsmessig revisjonsbevis vedrørende den finansielle informasjonen til enhetene eller forretningsområdene i konsernet for å kunne gi uttrykk for en mening om det konsoliderte årsregnskapet. Vi er ansvarlige for å lede, følge opp og gjennomføre konsernrevisjonen. Vi alene er ansvarlige for vår revisjonskonklusjon.

Vi kommuniserer med styret blant annet om det planlagte omfanget av revisjonen og til hvilken tid revisjonsarbeidet skal utføres. Vi utveksler også informasjon om forhold av betydning som vi har avdekket i løpet av revisjonen, herunder om eventuelle svakheter av betydning i den interne kontrollen.

#### **Uttalelse om øvrige lovmessige krav**

##### *Konklusjon om årsberetningen*

Basert på vår revisjon av årsregnskapet som beskrevet ovenfor, mener vi at opplysningene i årsberetningen, forutsetningen om fortsatt drift og forslaget til anvendelse av resultatet er konsistente med årsregnskapet og i samsvar med lov og forskrifter.

Oslo, 05.07.2022  
Grant Thornton Revisjon AS

Erik Tolo Fostervold  
Statsautorisert revisor  
(Signert elektronisk)



C-Medical Group AS

# Årsrapport 2021

Innhold:

Årsberetning

Årsregnskap

Konsernregnskap

Noter

Revisjonsberetning



JH, JS, EC, PGB, FH



## Styrets årsberetning 2021

### VIRKSOMHETENS ART OG LOKALISERING

C-Medical leverer private spesialisthelsetjenester i Norge og Sverige. På konsernets 15 klinikker og sykehus i Norge og Sverige tilbys korte ventetider til noen av de beste legespesialistene innen sine respektive fagområder. C-Medical er en ledende leverandør av spesialisthelsetjenester for kvinner og menn i Skandinavia, og kan vise til medisinske resultater og kundeopplevelser i verdensklasse.

C-Medical eies av gründer Gard Lauvsnes sammen med en rekke nøkkelansatte og noen finansielle investorer. C-Medical er et kompetanseselskap basert på erfarne spesialistteam, og disse utgjør kjernen og det viktigste konkurransefortrinnet til konsernet.

Konsernet har hovedkontor i Oslo. Konsernregnskapet omfatter 7 juridiske enheter i Norge og 9 juridiske enheter i Sverige. Det vises til *Note 6 - Datterselskaper*.

### FORTSATT DRIFT - UTSIKTENE FOR 2022

Koronapandemien har påvirket hele verdenssamfunnet de to siste årene. Under koronapandemien har markedet vært utfordrende og uforutsigbart, men etter omfattende tiltak og vaksinasjonsprogrammer er de fleste tiltak nå opphevet. Dette påvirker C-Medical positivt. Pandemien har ført med seg en betydelig «vårdskuld» og etterspørselen etter spesialisthelsetjenester er høy. C-Medical er svært godt posisjonert som følge av god kapasitet på både operasjonsstuer, spesialister og øvrig bemanning, og det forventes at private helseaktører vil kunne bidra positivt til å redusere belastningen i det offentlige helsevesen.

Koronapandemien, krigen i Ukraina eller andre kjente risiker anses ikke å ha skapt vesentlig usikkerhet om foretakets evne til fortsatt drift. I samsvar med regnskapslovens § 3-3 bekreftes det at forutsetningen om fortsatt drift er til stede og denne forutsetningen er lagt til grunn ved utarbeidelsen av regnskapet.

Styret mener at årsregnskapet gir et rettviseende bilde av årets drift og konsernets finansielle stilling per 31.12.2021.

### REDEGJØRELSE FOR ÅRSREGNSKAPET I KONSERNET

Konsernets omsetning var 293,6 MNOK i 2021 mot 205,2 MNOK i 2020. Konsernets run-rate omsetning per 31.12.2021 var MNOK 330. Årsresultatet etter skatt endte på -27,1 MNOK i





2021 mot -40,9 MNOK i 2020. Det negative resultatet skyldes primært avskrivning på goodwillposter, samt oppstart av virksomheten i Norge. Foruten dette har konsernet totalt sett god lønnsomhet. Konsernet har en total kapital på 387,0 MNOK per 31.12.2021 mot 446,7 MNOK per 31.12.2020. Egenkapitalen i konsernet er på 117,6 MNOK per 31.12.2021 mot 132,1 MNOK per 31.12.2020. Egenkapitalandelen er på 30,4 % per 31.12.2021 mot 29,6 % per 31.12.2020.

Omsetningen i C-Medical Group AS var 0 MNOK i 2021 mot 0 MNOK i 2020. Årsresultatet etter skatt endte på -6,8 MNOK i 2021 mot -9,7 MNOK i 2020. C-Medical Group AS har en total kapital på 475,7 MNOK per 31.12.2021 mot 451,8 MNOK per 31.12.2020. Egenkapitalen er på 216,3 MNOK per 31.12.2021 mot 191,7 MNOK per 31.12.2020. Egenkapitalandelen er på 45,5 % per 31.12.2021 mot 42,4 % per 31.12.2020.

Økningen i konsernets egenkapital gjenspeiler konsernets aktivitet og ambisjoner. Det vises til *Note 5 – Egenkapital*. Egenkapitalen er ytterligere styrket i februar 2022 med 44,4 MNOK ifm. oppkjøpet av Minerva Medica AB.

Konsernet har god likviditet og kan betjene sine kortsiktige forpliktelser. Konsernet har også god tilgang på kapital for å kunne finansiere videre oppkjøp og dekke øvrig likviditetsbehov.

Etter styrets oppfatning gir fremlagt resultatregnskap og balanse med noter uttrykk for selskapets og konsernets resultat for 2021 og økonomiske stilling ved årsskiftet. Styret er ikke kjent med forhold som har inntrådt etter regnskapsårets slutt og som er av vesentlig betydning for bedømmelsen av regnskapet og selskapets stilling.

Styret foreslår at årets underskudd i C-Medical Group AS og årets underskudd i konsernet overføres til udekket tap.

## FINANSIELL RISIKO

### MARKEDSRISIKO

Det private helsemarkedet oppfattes i stadig større grad som et supplement til det offentlige helsetilbud. Etterspørselen etter private helsetjenester av god kvalitet er økende. Konsernet jobber systematisk for å posisjonere seg som en tilbyder mot både det private og det offentlige helsemarkedet, noe som i stadig større grad blir verdsatt. C-Medical tilbyr dessuten tjenester innen flere spesialistområder slik som urologi, gynekologi og fertilitet. Styret anser markedsrisikoen for å være liten.





## KREDITTRISIKO

Det vesentligste av konsernselskaperens salg er mot kontant betaling eller mot kunder som er vurdert solide (stat, kommuner eller forsikringsselskaper), og konsernet har historisk sett hatt lite tap på fordringer. Styret anser kredittrisikoen som begrenset.

## LIKVIDITETSRISIKO

Konsernet har god likviditet og hadde ved årsskiftet ikke benyttet sine totale kredittrammer. Styret anser likviditetsrisikoen som liten.

## FORSKNING OG UTVIKLINGSAKTIVITETER

Konsernet har ikke hatt forsknings- eller utviklingsaktiviteter i 2021 utover ordinær videreutdanning av spesialister og annet personale.

## PERSONAL OG ARBEIDSMILJØ

Konsernets norske virksomheter har i 2021 hatt et totalt sykefravær på 257 dager (hvorav 175 dager relatert til langtidssykemelding), noe som utgjorde 1,8 % av total arbeidstid. Styret anser dette som tilfredsstillende med hensyn til koronapandemi, men vil fortsette arbeidet med å redusere antall sykedager.

Det har i 2021 ikke forekommet eller blitt rapportert alvorlige arbeidsuhell eller ulykker, som har resultert i store materielle skader eller personskader.

Styret betrakter arbeidsmiljøet i konsernet som godt. Arbeidsmiljøet evalueres årlig av de ansatte, og det iverksettes løpende tiltak for å skape en enda bedre arbeidshverdag for konsernets ansatte.

## LIKESTILLING OG DISKRIMINERING

### LIKESTILLING

I 2021 var det gjennomsnittlige antallet ansatte i konsernet 120 – en økning på 10 mot fjoråret. Sverige hadde i snitt 65 ansatte, og Norge hadde i snitt 55 ansatte.

Arbeidsmiljøet i konsernet ansees som godt, og det gjennomføres løpende kartlegging av helse-, miljø og sikkerhetsforhold.





Kvinneandelen i konsernet var ved utgangen av 2021 på ca. 70 %. Selskapets styre består av 8 personer, hvorav 0 er kvinner. Selskapets konsernledelse består av 6 personer, hvorav 3 er kvinner. Ellers er det også flere kvinner i ledende stillinger i konsernet for øvrig.

Konsernet har som policy at arbeid av lik verdi skal gi lik lønn. Konsernet arbeider aktivt, målrettet og planmessig for likestilling innenfor virksomheten. Ved rekruttering, både internt og eksternt prioriteres personlige kvalifikasjoner fremfor kjønn. Det underrepresenterte kjønn vil i større grad bli oppfordret til å søke. På denne måten vil konsernet forsøke å jevne ut kjønnsbalansen i de stillingskategorier hvor denne er særlig skjevdelt.

#### **DISKRIMINERING**

Konsernet arbeider aktivt for å fremme likestilling, sikre like muligheter og rettigheter og hindre diskriminering på grunn av etnisitet, nasjonal opprinnelse, avstamning, hudfarge, språk, religion og livssyn.

#### **ANSVARSFORSIKRING**

Styrets medlemmer og daglig leder er forsikret gjennom en «D&O Insurance» hos Zurich Insurance plc (Ireland), Sweden Branch for deres mulige ansvar overfor foretaket og tredjepersoner.

#### **YTRE MILJØ**

Konsernets virksomhet er ikke regulert av konsesjoner eller pålegg. Konsernet forurenses ikke det ytre miljø.





**Styret i C-Medical Group AS**

**Oslo, 30. juni 2022**

---

Lennart Robertsson  
Styreleder

---

Gard Lauvsnes  
Styremedlem

---

Einar Caspersen  
Styremedlem

---

Patrik Egeland  
Styremedlem

---

Johan Säll  
Styremedlem

---

Jonas Hugosson  
Styremedlem

---

Fred Helgesen  
Styremedlem

---

Per Gunnar Borhaug  
Styremedlem





C-Medical Group AS

## Resultatregnskap for perioden

1. januar til 31. desember

		C-Medical Group AS				Konsern	
		2021	2020	Noter	2021	2020	
NOK		0	0	Salgsinntekt	9 NOK	280 999 917	199 779 362
		0	0	Annen driftsinntekt		12 616 757	5 429 978
		0	0	<b>Sum driftsinntekt</b>		<b>293 616 674</b>	<b>205 209 340</b>
				<i>Driftskostnad:</i>			
		128 600	0	Varekostnad		114 398 492	82 151 108
		3 776 156	2 822 325	Lønn og sosial kostnad	2	102 388 697	77 318 042
		61 672	0	Ordinær avskrivning	7	45 450 074	36 636 296
		4 148 680	1 993 542	Annen driftskostnad	2, 10	55 107 708	41 778 922
		8 115 108	4 815 867	<b>Sum driftskostnad</b>		<b>317 344 971</b>	<b>237 884 368</b>
		<b>(8 115 108)</b>	<b>(4 815 867)</b>	<b>Driftsresultat</b>		<b>(23 728 297)</b>	<b>(32 675 028)</b>
				<i>Finansinntekt og finanskostnad:</i>			
		0	0	Inntekt på investering i datterselskap		0	0
		0	10 941	Annen renteinntekt		82 775	1 065 855
		5 882 017	5 026 224	Renteinntekt fra foretak i samme konsern		0	0
		8 604 574	2 650 743	Annen finansinntekt		11 132 001	2 723 169
		12 160 779	3 101 884	Annen rentekostnad		13 993 230	11 143 982
		2 668 562	601 675	Rentekostnad til foretak i samme konsern		0	0
		285 491	11 658 899	Annen finanskostnad		303 316	6 080 502
		<b>(628 241)</b>	<b>(7 674 550)</b>	<b>Netto finansresultat</b>		<b>(3 081 770)</b>	<b>(13 435 460)</b>
		<b>(8 743 349)</b>	<b>(12 490 417)</b>	<b>Ordinært resultat før skattekostnad</b>		<b>(26 810 067)</b>	<b>(46 110 488)</b>
		1 923 537	2 747 892	Skattekostnad på ordinært resultat	4	328 847	5 164 919
		<b>(6 819 812)</b>	<b>(9 742 525)</b>	<b>ÅRSRESULTAT</b>		<b>(27 138 914)</b>	<b>(40 945 569)</b>
				Minoritetens andel av årsresultat		(690 634)	(1 653 629)
				Majoritetens andel av årsresultat		(26 448 280)	(39 291 940)
				<i>Overføringer:</i>			
		(6 819 812)	(9 742 525)	Overføres til udekket tap		(26 448 280)	(39 291 940)





C-Medical Group AS

## Balanse pr. 31. desember

## Eiendeler

C-Medical Group AS		Konsern					
2021	2020	Noter	2021	2020			
<b>EIENDELER</b>							
<b>Anleggsmidler</b>							
<i>Immaterielle eiendeler:</i>							
Kr	200 394	0	Nettside	7	Kr	200 394	0
NOK	6 465 304	4 541 767	Utsatt skattefordel	4	NOK	21 057 157	16 015 443
	0	0	Goodwill	7		239 260 273	282 424 265
	6 665 698	4 541 767	<i>Sum immaterielle eiendeler</i>			260 517 824	298 439 708
<i>Varige driftsmidler:</i>							
	61 824	0	Tomter, bygninger og annen fast eiendom	7		6 348 298	5 769 728
	0	0	Maskiner og anlegg	7		12 019 459	17 577 171
	0	0	Driftsløsøre, inventar, kontormaskiner	7		25 269 266	28 099 730
	0	0	Kunst	7		543 277	0
	61 824	0	<i>Sum varige driftsmidler</i>	8,10		44 180 300	51 446 629
<i>Finansielle anleggsmidler:</i>							
	371 386 602	368 857 730	Investering i datterselskaper	6		0	0
	78 273 193	75 484 991	Lån til foretak i samme konsern	11		0	0
	0	0	Andre langsiktige fordringer			5 576	14 738 593
	449 659 795	444 342 721	<i>Sum finansielle anleggsmidler</i>			5 576	14 738 593
	<b>456 387 317</b>	<b>448 884 488</b>	<b>Sum anleggsmidler</b>			<b>304 703 700</b>	<b>364 624 930</b>
<b>Omløpsmidler</b>							
	0	0	Varelager	8		2 446 446	4 051 280
<i>Fordringer:</i>							
	0	0	Kundefordringer	8		30 480 379	25 452 542
	0	0	Skattefordring	4		0	0
	478 919	108 729	Andre fordringer			25 858 938	31 522 231
	478 919	108 729	<i>Sum fordringer</i>			56 339 317	56 974 773
	18 826 113	2 811 199	Bankinnskudd	3		23 495 443	21 092 027
	<b>19 305 032</b>	<b>2 919 928</b>	<b>Sum omløpsmidler</b>			<b>82 281 206</b>	<b>82 118 080</b>
	<b>475 692 349</b>	<b>451 804 416</b>	<b>SUM EIENDELER</b>			<b>386 984 905</b>	<b>446 743 010</b>





C-Medical Group AS

Balanse pr. 31. desember  
Egenkapital og gjeld

C-Medical Group AS			Konsern		
	2021	2020	Noter	2021	2020
<b>EGENKAPITAL OG GJELD</b>					
<b>Egenkapital</b>					
<i>Innskutt egenkapital:</i>					
NOK	65 342 930	59 418 103	Aksjekapital 5	NOK 65 342 930	59 418 103
	168 891 555	143 402 430	Overkurs 5	168 891 555	143 402 430
	(41 767)	0	Egne aksjer 5	(41 767)	0
	221 348	0	Annen innskutt egenkapital 5	221 348	0
	<b>234 414 066</b>	<b>202 820 533</b>	<b>Sum innskutt egenkapital</b>	<b>234 414 066</b>	<b>202 820 533</b>
<i>Opptjent egenkapital:</i>					
	(18 072 780)	(11 093 367)	Udekket tap 5	(115 079 967)	(69 666 285)
	<b>(18 072 780)</b>	<b>(11 093 367)</b>	<b>Sum opptjent egenkapital</b>	<b>(115 079 967)</b>	<b>(69 666 285)</b>
	0	0	Minoritetsinteresser 5	(1 756 389)	(1 065 755)
	<b>216 341 285</b>	<b>191 727 166</b>	<b>Sum egenkapital</b> 5	<b>117 577 710</b>	<b>132 088 493</b>
<b>Gjeld</b>					
<i>Langsiktig gjeld</i>					
	156 497 798	146 864 930	Gjeld til kredittinstitusjoner 8	157 060 933	146 864 930
	0	7 292 453	Konvertible lån	0	0
	67 320 529	72 041 822	Annen langsiktig gjeld 11,10	30 912 555	63 894 073
	<b>223 818 327</b>	<b>226 199 205</b>	<b>Sum langsiktig gjeld</b>	<b>187 973 488</b>	<b>210 759 003</b>
<i>Kortsiktig gjeld:</i>					
	1 765 972	670 361	Leverandørgjeld	17 682 034	16 284 002
	0	0	Betalbar skatt 4	2 317 304	2 672 203
	302 184	390 731	Skyldige offentlige avgifter	1 696 371	1 716 631
	33 464 581	32 816 953	Annen kortsiktig gjeld 11	59 738 000	83 222 678
	<b>35 532 737</b>	<b>33 878 045</b>	<b>Sum kortsiktig gjeld</b>	<b>81 433 709</b>	<b>103 895 514</b>
	<b>259 351 064</b>	<b>260 077 250</b>	<b>Sum gjeld</b>	<b>269 407 197</b>	<b>314 654 517</b>
	<b>475 692 349</b>	<b>451 804 416</b>	<b>SUM EGENKAPITAL OG GJELD</b>	<b>386 984 905</b>	<b>446 743 010</b>

Oslo, 30.06.2022

\_\_\_\_\_  
Lennart Robertson  
Styreleder

\_\_\_\_\_  
Per Gunnar Borhaug  
Styremedlem

\_\_\_\_\_  
Fred Helgelsen  
Styremedlem

\_\_\_\_\_  
Einar Caspersen  
Styremedlem

\_\_\_\_\_  
Gard Lauvsnes  
Styremedlem

\_\_\_\_\_  
Jonas Hugosson  
Styremedlem

\_\_\_\_\_  
Patrik Egeland  
Styremedlem

\_\_\_\_\_  
Eskild R. Larsen  
Daglig leder

\_\_\_\_\_  
Johan Säll  
Styremedlem



C-Medical Group AS

Kontantstrømoppstilling pr. 31. desember

C-Medical Group AS		Konsern	
	2021	2020	
NOK	(8 743 349)	(12 490 417)	<b>Ordinært resultat før skattekostnad</b>
	61 672	0	Ordinære avskrivninger
	0	0	Betalte skatter
	0	0	Endring varelager
	0	0	Endring i kundefordringer
	1 095 611	(1 364 456)	Endring i leverandørgjeld
	10 830 788	29 288 934	Endring andre tidsavgrensningsposter
	<b>3 244 722</b>	<b>15 434 061</b>	<b>Netto kontantstrøm fra operasjonelle aktiviteter</b>
			<b>Investeringsaktiviteter</b>
	(323 890)	0	Investering i varige driftsmidler
	(2 528 872)	(216 044 567)	Investert i aksjer
	(13 407 151)	(33 495 629)	Utlån til konsernselskaper
	<b>(16 259 913)</b>	<b>(249 540 196)</b>	<b>Netto kontantstrøm fra investeringsaktiviteter</b>
			<b>Finansieringsaktiviteter</b>
	9 632 868	151 725 437	Opptak av ny langsiktig gjeld
	(4 721 293)	0	Nedbetaling av langsiktig gjeld
	0	0	Nedbetaling av kortsiktig gjeld
	0	0	Netto endring kassekreditt
	24 118 532	52 502 287	Innbetalinger av egenkapital
	<b>29 030 107</b>	<b>204 227 724</b>	<b>Netto kontantstrøm fra finansieringsaktiviteter</b>
	16 014 916	(29 878 411)	Likviditetsendring gjennom regnskapsperioden
	0	0	Tilførte midler gjennom oppkjøp
	2 811 199	32 689 612	Likviditetsbeholdning 1.1.
	<b>18 826 113</b>	<b>2 811 199</b>	<b>Likviditetsbeholdning 31.12.</b>





## Noter til regnskapet

31. desember 2021

### 1. Regnskapsprinsipper

Regnskapet er utarbeidet i henhold til norske regnskapsregler/standarder.

#### Estimatusikkerhet

Ved utarbeidelsen av årsregnskapet har selskapets ledelse benyttet estimater basert på beste skjønn og forutsetninger som er vurdert å være realistiske. Det vil kunne oppstå situasjoner eller endringer i markedforhold som kan medføre endrede estimater, og dermed påvirke selskapets eiendeler, gjeld, egenkapital og resultat.

#### Utsatt skattefordel

Selskapet har innregnet utsatt skattefordel basert på de underliggende netto skattereduserende midlertidige forskjellene som eksisterer, herunder undenskudd til fremføring. Innregningen baserer seg på estimater og forutsetninger om fremtidig innjening og skattemessige overskudd. Ledelsens estimater over fremtidige resultater hvor det er lagt til grunn ytterligere vekst, forbedrede marginer og fremtidige effektiviseringer forsvaret innregning av eiendelen. Fremtidige hendelser og/eller endringer i anvendte forutsetninger vil kunne medføre at eiendelens verdi påvirkes og hvor bokført verdi ikke kan forsvares. I slike tilfeller blir eiendelen nedskrevet til gjenvinnbart beløp.

#### Avskrivning på varige driftsmidler

Selskapets driftsmidler avskrives ut fra estimert levetid som er basert på ledelsens vurderinger av forventet levetid på fysiske driftsmidler og immaterielle eiendeler. Dette estimatet kan påvirkes av fremtidige hendelser og endringer i teknologi, noe som kan føre til at eiendelens fremtidige økonomiske fordel påvirkes og bokført verdi ikke kan forsvares. I slike tilfeller blir eiendelen nedskrevet til det laveste av gjenvinnbart beløp og netto salgsverdi.

#### Konsolideringsprinsipper

Konsernregnskapet omfatter morselskapet C-Medical Group AS og datterselskapene C-Medical AS, C-Medical Sverige AB, C-Medical Stavanger AS og Colosseum Faast AS. I tillegg til underliggende selskaper som C-Medical AS og C-Medical Sverige AB har bestemmende innflytelse over. Bestemmende innflytelse oppnås normalt når konsernet eier mer enn 50% av aksjene i selskapet, og konsernet er i stand til å utøve faktisk kontroll over selskaper.

Konsernregnskapet utarbeides etter ensartede prinsipper, ved at datterselskap er innregnet med de samme regnskapsprinsipper som morselskapet anvender. Interne transaksjoner, fordringer og gjeld elimineres.

Minoritetsinteresser inngår i konsernets egenkapital.

De svenske datterselskapene avregner selskapsregnskap i Sverige i SEK, ved konsolideringen er disse omregnet til NOK etter gjeldende krav.

#### Salgsinntekter

Inntektføring ved salg av tjenester skjer på leveringstidspunktet.

#### Klassifisering av balanseposter

Omløpsmidler og kortsiktig gjeld omfatter normalt poster som forfaller til betaling innen ett år etter balansedagen, samt poster som knytter seg til varekremløpet. Øvrige poster er klassifisert som anleggsmidler/langsiktig gjeld. Omløpsmidler vurderes til laveste av anskaffelseskost og virkelig verdi. Kortsiktig gjeld balanseføres til opptakskost.

#### Immaterielle eiendeler

Utgifter til utvikling balanseføres i den utstrekning det kan identifiseres en fremtidig økonomisk fordel knyttet til utvikling av en identifiserbar immateriell eiendel og utgiftene kan måles pålitelig. I motsatt fall kostnadsføres slike utgifter løpende.





#### Varebeholdning

Varer er vurdert til det laveste av anskaffelseskost etter FIFO-metoden, og netto salgsverdi.

#### Fordringer

Kundefordringer og andre fordringer er oppført i balansen til pålydende etter fradrag for avsetning til forventet tap.

#### Valuta

Pengeposter i utenlandsk valuta er vurdert etter kursen ved regnskapsårets slutt.

#### Datterselskap

Datterselskap vurderes etter kostmetoden i selskapsregnskapet. Investeringene er vurdert til anskaffelseskost for aksjene med mindre nedskrivning har vært nødvendig. Det er foretatt nedskrivning til virkelig verdi når verdifall skyldes årsaker som ikke kan antas å være forbigående og det må anses nødvendig etter god regnskapskikk. Nedskrivninger er reversert når grunnlaget for nedskrivningen ikke lenger er til stede.

#### Varige driftsmidler

Varige driftsmidler balanseføres og avskrives over driftsmidlets levetid dersom de har levetid over 3 år og har en kostpris som overstiger kr 15.000. Direkte vedlikehold av driftsmidler kostnadsføres løpende under driftskostnader, mens påkostninger eller forbedringer tillegges driftsmidlets kostpris og avskrives over resterende økonomisk levetid.

#### Kontantstrømpoppstilling

Kontantstrømpoppstillingen er utarbeidet etter den indirekte metode. Kontanter og kontantekvivalenter omfatter kontanter, bankinnskudd og andre kortsiktige, likvide plasseringer.

#### Skatt

Skattekostnaden i resultatregnskapet omfatter både periodens betalbare skatt og endring i utsatt skatt. Utsatt skatt er beregnet med 22 % (22 % for 2020) på grunnlag av de midlertidige forskjeller som eksisterer mellom regnskapsmessige og skattemessige verdier, samt ligningsmessig underskudd til fremføring ved utgangen av regnskapsåret. Skattebærende og skattereduserende midlertidige forskjeller som reverserer eller kan reversere i samme periode er utlignet og nettoført.

#### Pensjon

Selskapets kollektive pensjonsordning er innskuddsbasert. Periodens pensjonskostnad tilsvarer periodens innskudd til pensjonsordningen.

#### Leasing

##### Finansielle leieavtaler

Leieavtaler hvor selskapet overtar den vesentlige del av risiko og avkastning som er forbundet med eierskap av eiendelen er finansielle leieavtaler. Ved leieperiodens begynnelse innregnes finansielle leieavtaler til et beløp tilsvarende det laveste av virkelig verdi og minsteleilens nåverdi, fratrukket akkumulerte av- og nedskrivninger. Ved beregning av leieavtalens nåverdi benyttes den implisitte rentekostnaden i leiekontrakten dersom det er mulig å beregne denne, i motsatt fall benyttes selskapets marginale lånerente. Direkte utgifter tilnyttet etablering av leiekontrakten er inkludert i eiendelens kostpris. Samme avskrivningstid benyttes som for selskapets øvrige avskrivbare eiendeler. Dersom det ikke foreligger en rimelig sikkerhet for at selskapet vil overta eierskapet ved utløpet av leieperioden, avskrives eiendelen over den korteste av periodene for leieavtalens løpetid og for eiendelens økonomiske levetid.

##### Operasjonelle leieavtaler

Leieavtaler hvor det vesentligste av risiko og avkastning som er forbundet med eierskap av eiendelen ikke er overført klassifiseres som operasjonelle leieavtaler. Leiebetalinger klassifiseres som driftskostnad og resultatføres lineært over kontraktsperioden.





## 2. Lønnskostnader, antall ansatte, godtgjørelser, lån til ansatte med mer

	C-Medical Group AS		Konsern	
	2021	2020	2021	2020
Lønnskostnader				
Lønninger	2 826 766	2 426 362	74 618 167	57 675 911
Arbeidsgiveravgift	424 665	344 032	18 031 280	12 800 750
Pensjon	181 925	49 840	6 660 648	5 584 898
Andre ytelser	342 800	2 091	3 078 663	1 256 484
Sum	3 776 156	2 822 325	102 388 697	77 318 042

Gjennomsnittlig antall sysselsatte årsverk i løpet av regnskapsåret: 2,7 1 115 110

Selskapet er pliktig til å etablere pensjonsordning for de ansatte etter Lov om obligatorisk tjenestepensjon og har tegnet innskuddsbasert pensjonsordning for de ansatte som oppfyller lovkravene.

### Godtgjørelser til ledende personer:

	C-Medical Group AS		Konsern	
	Daglig leder		Styret	
Lønn	2 341 409		0	
Pensjon	103 030		0	
Andre godtgjørelser	62 256		0	
Sum	2 506 695		0	

Daglig leder har bonusordning i C-Medical Group AS. Ytelser som opplyses over inkluderer bonus på NOK 785 714 for FY2020 utbetalt i 2021. Ytelser over inkluderer ikke avsatt bonus på NOK 192 000 for FY2021. Bonus for FY2021 er enda ikke vedtatt av styret.

Det er ikke utbetalt styrehonorar i 2021. Det er ikke ytt lån til eller sikkerhetsstillelse til fordel for daglig leder og leder av styret.

### Revisor

	C-Medical Group AS		Konsern	
	2021	2020	2021	2020
Lovpålagt revisjon	355 000	110 000	775 065	804 211
Andre tjenester utenfor revisjon	85 000	0	192 120	138 125
Skatterådgivning	25 000	0	225 851	39 000
Sum	465 000	110 000	1 193 035	981 335

Alle beløp er inklusive mva.

## 3. Bankinnskudd

Av selskapets bankinnskudd er ansattes skattetrekkmidler å anse som bundne bankinnskudd:

	C-Medical Group AS		Konsern	
	2021		2021	
Skattetrekkmidler	204 345		676 217	





## 4. Skatt

	C. Medical Group AS		Konsern	
	2021	2020	2021	2020
<b>Årets skattekostnad fordeler seg på:</b>				
Betalbar skatt på årets resultat	0	0	5 763 850	3 775 506
Endring i utsatt skattefordel	(1 923 537)	(2 747 892)	(6 076 533)	(8 940 425)
Endring grunnnetto valuta	0	0	0	0
<b>Sum skattekostnad</b>	<b>(1 923 537)</b>	<b>(2 747 892)</b>	<b>(328 687)</b>	<b>(5 164 919)</b>
<b>Beregning av årets skattegrunnlag:</b>				
Resultat før skattekostnad	2021	2020	2021	2020
	(8 743 349)	(12 490 417)	(26 810 067)	(46 110 488)
Permanente forskjeller	0	0	(745 058)	537 814
Endring i midlertidige forskjeller	(14 459)	(23 000)	522 281	18 768 326
Endring i underskudd til fremføring	8 757 806	12 513 417	29 137 023	41 121 341
Årets skattegrunnlag	0	0	2 104 179	14 316 993
Beregnet betalbar skatt, 22 % (2020: 22 %)	0	0	462 919	3 149 739
Forskuddsbetalt skatt	0	0	0	0
Skattefordring	0	0	0	0
Betalbar skatt er kun for de svenske datterselskapene, skattesatsen i Sverige per 31.12.2021 er 20,6%. Grunnet denne forskjellen og valutaendring samsvarer ikke denne eksakt med 22%.				
<b>Oversikt over midlertidige forskjeller:</b>				
	2021	2020	2021	2020
Driftsmidler	37 459	0	(164 246)	6 243 240
Fordringer	0	0	(322 352)	(318 873)
Andre regnskapsmessige avsetninger	0	23 000	28 165 755	18 568 128
Underskudd til fremføring	(29 689 772)	(20 667 395)	(122 298 456)	(96 443 743)
Sum midlertidige forskjeller	(29 652 313)	(20 644 395)	(94 529 299)	(71 951 248)
Innregnet utsatt skatt/(skattefordel), 22 % (2020: 22 %)	(6 523 509)	(4 541 767)	(20 659 814)	(15 607 343)
Effekt av skattesats 20,6% i Sverige (2020: 21,4%)	0	0	(397 343)	(431 707)
Innregnet utsatt skatt/(skattefordel), 22 % (2020: 22 %)	(6 523 509)	(4 541 767)	(21 057 157)	(16 015 443)
Ikke-innregnet utsatt skattefordel, 22 % (2020: 22 %)	0	0	136 631	221 932

(\*) Utsatt skatt (skattefordel) er beregnet med 22 % av midlertidige forskjeller for 2021. Vessentlig skjært fra ledelsen er pårøpt for å bestemme størrelsen på balanseført utsatt skattefordel. Balanseført skattefordel baseres blant annet på forventning om størrelse på fremtidig skattepliktig og fremtidige strategier for skatteplanlegging. Se også note 1 om estimatusikkerhet.

Fremførbart underskudd har ubegrenset fremføringsperiode.





## 5. Egenkapital

C-Medical Group AS

	Aksjekapital	Overkurs	Egne aksjer	Annen innskutt egenkapital	Ikke-registrert kapitalforhøyelse	Udekket tap	Sum
Egenkapital 1.1.	59 418 103	143 402 430	0	0	0	(11 093 366)	191 727 167
Kapitalforhøyelse, 26.01.2021, gjeldskonvertering	1 197 339	6 106 424	0	0	0	0	7 303 763
Kapitalforhøyelse, 11.03.2021, fortrinnsrettemisjon	3 927 852	16 104 193	0	0	0	0	20 032 045
Kapitalforhøyelse, 18.05.2021, kontant	799 636	3 278 507	0	0	0	0	4 078 143
Egne aksjer - tilbakekjøp aksjonæravtale pr. 30.08.2021	0	0	(344 321)	0	0	(1 411 716)	(1 756 037)
Egne aksjer - tilbakekjøp aksjonæravtale pr. 17.09.2021	0	0	(523 444)	0	0	(2 146 120)	(2 669 564)
Egne aksjer - salg	0	0	825 999	221 348	0	3 398 234	4 445 581
Årets resultat	0	0	0	0	0	(6 819 812)	(6 819 812)
<b>Egenkapital 31.12.</b>	<b>65 342 930</b>	<b>168 891 554</b>	<b>(41 766)</b>	<b>221 348</b>	<b>0</b>	<b>(18 072 780)</b>	<b>216 341 285</b>

	Antall	Pålydende	Balansført
A-aksjer	21 038 889	1	21 038 889
B1-aksjer	25 246 666	1	25 246 666
B2-aksjer	19 057 375	1	19 057 375
<b>Totalt antall aksjer</b>	<b>65 342 930</b>		<b>65 342 930</b>

Oversikt over aksjonærer per 31.12.2021:	A-aksjer	B1-aksjer	B2-aksjer	Eierandel	Stemmandel
Colosseum Man TopCo AB	21 038 889		2 153 549	35,49 %	35,49 %
GOAR Holding AS		10 233 334	1 038 723	17,25 %	17,25 %
Valergaard Invest AS		5 333 333	545 921	9,00 %	9,00 %
Klevningen AS		3 733 333	382 145	6,30 %	6,30 %
Fred Helgesen Holding AB			3 602 620	5,51 %	5,51 %
Jonas Hugosson			2 021 869	3,09 %	3,09 %
Arom Invest AS		1 400 000	143 305	2,36 %	2,36 %
Robotkirurgisk Centrum i Stockholm AB			1 098 966	1,68 %	1,68 %
Ongsfjell AS			933 333	1,58 %	1,58 %
Sjumarken, Lars			933 333	1,58 %	1,58 %
Armada Fund V Ky			1 018 130	1,56 %	1,56 %
Olof Jansson Urolog AB			1 007 770	1,54 %	1,54 %
P Andus Holding AB			918 414	1,41 %	1,41 %
Magnus Annerstedt Holding AB			835 080	1,28 %	1,28 %
<b>Sum &gt;1% eierandel</b>	<b>21 038 889</b>	<b>22 566 666</b>	<b>14 966 835</b>	<b>89,64 %</b>	<b>89,64 %</b>
Sum øvrige aksjonærer		2 680 000	4 090 540	10,36 %	10,36 %
<b>Totalt antall aksjer</b>	<b>21 038 889</b>	<b>25 246 666</b>	<b>19 057 375</b>	<b>100 %</b>	<b>100 %</b>

Aksjer eid av ledende ansatte og styremedlemmer:	Antall	Eierandel
Styrets leder Lennart Robertsson, styremedlem Patrik Bø Egeland, styremedlem Per Gunnar Borhaug og styremedlem Johan Säll via Colosseum Man TopCo AB*	23 192 438	35,5 %
Styremedlem Gard Lauvsnes og styremedlem Einar Caspersen via GOAR Holding AS*	11 272 057	17,3 %
Styremedlem Gard Lauvsnes via Valergaard Invest AS	5 079 254	9,0 %
Styremedlem Einar Caspersen via Klevningen AS	4 115 478	6,3 %
Styremedlem Fred Helgesen via Fred Helgesen Holding AB	3 602 620	5,5 %
Styremedlem Jonas Hugosson	2 021 869	3,1 %
Daglig leder via ERL Invest AS	160 431	0,2 %

\*selskapene har også øvrige aksjonærer som ikke er ledende ansatte eller styremedlemmer i C-Medical Group AS

	Majoritetsinteresse					Minoritetsinteresser	
	Aksjekapital	Overkurs	Egne aksjer	Annen innskutt egenkapital	Udekket tap	Sum	Minoritetsinteresser
Egenkapital 1.1.	59 418 103	143 402 428	0	0	(69 666 285)	133 154 246	(1 065 755)
Kapitalforhøyelse, 26.01.2021, gjeldskonvertering	1 197 339	6 106 424	0	0	0	7 303 763	0
Kapitalforhøyelse, 11.03.2021, fortrinnsrettemisjon	3 927 852	16 104 193	0	0	0	20 032 045	0
Kapitalforhøyelse, 18.05.2021, kontant	799 636	3 278 507	0	0	0	4 078 143	0
Egne aksjer - tilbakekjøp aksjonæravtale pr. 30.08.2021	0	0	(344 321)	0	(1 411 716)	(1 756 037)	0
Egne aksjer - tilbakekjøp aksjonæravtale pr. 17.09.2021	0	0	(523 444)	0	(2 146 120)	(2 669 564)	0
Egne aksjer - salg	0	0	825 999	221 348	3 386 596	4 433 943	0
Årets resultat	0	0	0	0	(26 448 280)	(26 448 280)	0
Omregningsdifferanser	0	0	0	0	(24 698 883)	(24 698 883)	0
Føll tidligere periode	0	0	0	0	5 904 721	5 904 721	0
Minoritetsresultat	0	0	0	0	0	0	(690 634)
<b>Egenkapital 31.12.</b>	<b>65 342 930</b>	<b>168 891 551</b>	<b>(41 767)</b>	<b>221 348</b>	<b>(115 079 987)</b>	<b>119 334 097</b>	<b>(1 758 389)</b>





## 6. Datterselskap

Navn	Eierende	Stemneandef	Balanseført verdi	Andel resultat i		Egenkapital 31.12
				Resultat	konsernet i NOK	
C-Medical AS	100 %	100 %	42 577 667	(13 895 930)	(13 700 432)	(21 046 991)
C-Medical Sverige AB*	100 %	100 %	316 420 912	4 837 904	4 837 904*	295 630 399
Colosseum Faust AS	60 %	60 %	1 500 000	(1 558 135)	(934 881)	(4 237 674)
C-Medical Stavanger AS	60 %	60 %	240 000	(168 430)	(101 070)	231 530
<b>Sum</b>			<b>361 138 579</b>	<b>(10 733 859)</b>	<b>(9 847 770)</b>	<b>581 307 203</b>

\* Beløp er i SEK

### Indirekt eier t:

Gjennom C-Medical AS	Eierende	Stemneandef	Balanseført verdi	Andel resultat i		Egenkapital 31.12
				Resultat	konsernet i NOK	
C-Medical Sarpsborg AS	100 %	100 %	1	(776 140)	(776 140)	(2 589 914)
SKI Urologiske Spesialistenter AS	100 %	100 %	2 801 590	387 728	387 728	196 120
C-Medical Moelv AS	100 %	100 %	100 000	(1 745 832)	(1 745 832)	(2 763 503)
Orio Ortoposenter AS*	100 %	100 %	7 011 464	1 022 892	1 542 892	1 665 546
<b>Sum</b>			<b>9 912 755</b>	<b>(1 131 352)</b>	<b>(991 352)</b>	<b>(3 471 737)</b>

\*Inkluderer resultat i datter Oslo Orio AS.

Beløpene under er i SEK

Gjennom C-Medical Sverige AB	Eierende	Stemneandef	Balanseført verdi	Andel resultat i		Egenkapital 31.12
				Resultat	konsernet i NOK	
C-Medical Urologi PS AB	100 %	100 %	101 255 356	10 776 294	10 776 294	28 512 930
C-Medical Urologi Odenseplan AB	100 %	100 %	46 705 843	596 698	596 698	6 498 646
Scandinavian Robotic Surgery	100 %	100 %	43 663 132	(400 136)	210 475	5 190 719
C-Medical Urologi Capandreska AB	100 %	100 %	119 043 975	2 650 264	5 542 354	13 063 596
<b>Sum</b>			<b>310 668 306</b>	<b>14 013 120</b>	<b>17 515 861</b>	<b>53 265 894</b>

## 7. Varige driftsmidler og immaterielle eiendeler

### Konsern

	Goodwill		Maskiner og anlegg	Driftslesare, inventar ol.	Kunst	Teknisk installasjon i foretaksbygg	Sum
	Nettside						
Anskaffelseskost pr. 1.1	319 472 895	0	33 918 048	42 482 690	411 214	6 534 417	402 819 264
Tilgang	0	257 650	1 581 811	6 163 066	132 063	1 450 847	9 585 437
Korrigerende anskaffelseskost	(1 965 238)	0	0	0	0	0	(1 965 238)
Effekt av valutakursendringer og elimineringer	(12 416 465)	0	0	0	0	0	(12 416 465)
Anskaffelseskost 31.12	305 051 192	257 650	35 499 859	48 645 756	543 277	7 985 264	398 022 998
Akkumulerte avskrivninger 1.1	37 675 449	0	16 748 539	14 386 511	0	764 689	69 575 188
Årets avskrivninger	30 185 262	57 256	6 728 310	8 989 979	0	872 277	46 833 984
Avskrivning avgang driftsmidler	(266 736)	0	0	0	0	0	(266 736)
Effekt av valutakursendringer og elimineringer	(1 763 146)	0	0	0	0	0	(1 763 146)
Akkumulerte avskrivninger 31.12	65 830 829	57 256	23 480 400	23 376 490	0	1 636 966	114 378 390
<b>Bokført verdi pr. 31.12</b>	<b>239 260 273</b>	<b>200 394</b>	<b>12 019 459</b>	<b>25 269 266</b>	<b>543 277</b>	<b>6 348 298</b>	<b>283 640 967</b>
Avskrivningsmetode	Lineær	Lineær	Lineær	Lineær	Avskrivnes ikke	Lineær	
Levetid	10 år	3-5 år	3-5 år	3-5 år		10 år	

Goodwill knyttes til oppkjøp av etablerte klinikker og praksiser. Goodwill representerer differansen mellom anskaffelseskost og virkelig verdi av identifiserbare eiendeler og gjeld på det tidspunktet transaksjonene ble gjennomført. Goodwill representerer en forventning om fremtidig inntjening, og skal avskrives etter en plan som i innlegget grad gjenspeiler forventet profitt på fremtidig inntjening.

Goodwill er vurdert å ha en økonomisk levetid på 10 år og avskrives lineært over levetiden. Denne vurderingen tar utgangspunkt i forutsetningene som ble lagt til grunn ved oppkjøpene og følger hvor mange år fremover det er forventet at investeringene vil bidra med netto positive kontantstrømmer. Dette inkluderer positive forutsette økonomiske synergieffekter med oppkjøpte klinikker og konsernets eksisterende virksomhet, herunder behandlerapparat og innkjøpsordninger. Vurderingen bygger også på eksisterende goodwill fra oppkjøp. Historisk har det vært liten avgang i pasientportefølyen ved oppkjøp tilhørende anerkjente legepraksiser, og erfaringene er det en sammenheng mellom pasientportefølyens levetid og behandlerapparatet.

Det foretas løpende nedskrivningsvurdering av balanseført goodwill. Vurdering av nedskrivning av goodwill gjøres ved en samlet vurdering av verdien av den kjøpte praksisvirksomheten goodwillen knytter seg til. Det er per 31.12.2021 vurdert at virkelig verdi ikke er lavere enn balanseført verdi.





## 8. Pantstillelser og sikkerheter

	Balansført verdi	
Morselskapet har pantsatt følgende eiendeler til fordel for gjeld fra kredittsituasjon:		0
Varelager, driftstilbehør og enkle krav		8 736 665
<hr/>		
Pant i mor gjelder også underliggende driftselskap:		
Varelager		1 360 346
Driftsmidler		20 534 787
Enkle krav		11 208 508
		33 103 441
<hr/>		
Pantstillelser over gjelder til fordel for Armada Fund V GP OY, Finland:		

## 9. Salgsinntekter

	2021	2020
<b>C-Medical Group AS</b>		
Geografisk fordeling - utførte tjenester:		
Norge	0	0
<hr/>		
<b>Konsern</b>		
Geografisk fordeling - utførte tjenester:		
Norge	71 957 594	56 568 786
Sverige	209 042 323	143 210 576
	280 999 917	199 779 362

## 10. Leasing

Selskapet og konsernet har varige driftsmidler som maskiner, medisinsk utstyr og innredning under finansielle leieavtaler.

Balansførte leieavtaler avser maskiner, medisinsk utstyr og innredning.		
Balansført verdi		11 927 787
Resterende estimerte leiebetalinger		11 634 376
Resterende estimert rente		293 411
Alle avtalene har 5 år eller mindre tid igjen.		

Det er brukt rente for oppstartsperioden av avtalene ved beregning av nåverdi av leiebetalingene for aktivisering. Kortsiktig del av gjeld med forfall innen 1 år er per 31.12.2021 NOK 6 425 653, resterende gjeld er klassifisert som langsiktig.

Oversikt over alle vesentlige leieavtaler, årlig leie og varighet for C-Medical Group AS/Konsern:

Leieavtale	Kontrakt utgår	Årlig leie
Biler (Sverige)	2020-2023*	361 892
<b>Sum</b>		<b>361 892</b>

\* Med mulighet til forlengelse





## 11. Spesifikasjon av mellomværende med konsernselskap

Selskap	C-Medical Group AS			
	Fordring		Gjeld	
	2021	2020	2021	2020
C-Medical AS	51 115 280	43 167 822	1 725 984	1 600 562
C-Medical Sverige AB	777 514	0	8 342 742	0
C-Medical Slingsborg AS	2 870 865	2 682 063	114 436	106 122
Colosseum Faust AS	5 430 969	4 756 136	0	0
C-Medical Urologi Carlanderska AB	3 820 344	10 618 949	0	0
C-Medical Moelv AS	9 700 911	6 995 976	0	0
Promedicus AB	0	0	1 594 915	1 466 702
Ski Urologiske Spesialistsenter AS	405 689	376 209	0	0
C-Medical Urologi SH AB	4 451 822	4 128 322	0	0
C-Medical Urologi PS AB	0	0	29 468 230	20 435 434
C-Medical AS, ikke registrert kapitalforhøyelse	0	777 514	0	0
Konsernkontoordning	0	0	6 637 146	0
<b>Sum</b>	<b>78 273 194</b>	<b>75 484 991</b>	<b>47 883 455</b>	<b>23 608 820</b>

## 12. Hendelser etter balansedagen

Koronapandemien, krigen i Ukraina eller andre kjente risiker anses ikke å ha skapt vesentlig usikkerhet om selskapets evne til fortsatt drift. I samsvar med regnskapslovens § 3-3 bekreftes det at forutsetningen om fortsatt drift er til stede og denne forutsetningen er lagt til grunn ved avleggelsen av regnskapet.  
C-Medical er vurdert å ha en solid økonomisk stilling. Etter styrets mening gir det fremlagte resultatregnskap og balanse med tilhørende noter tilstrekkelig informasjon om selskapets drift og finansielle stilling pr. 31.12.2021.  
Det har ikke inntruffet forhold etter årets slutt som er av betydning ved bedømmelsen av selskapet.





C-Medical Group AS  
Org nr 918 928 324  
Ruseløkkveien 34, 0250 Oslo