



ÅRSREGNSKAPET FOR REGNSKAPSÅRET 2024 - GENERELL INFORMASJON

Enheten

Organisasjonsnummer:	980 398 730
Organisasjonsform:	Aksjeselskap
Foretaksnavn:	BM-TRADING EIENDOM BJØRN MARTINSEN AS
Forretningsadresse:	Floveien 3 8520 ANKENES

Regnskapsår

Årsregnskapets periode:	01.01.2024 - 31.12.2024
-------------------------	-------------------------

Konsern

Morselskap i konsern:	Ja
Konsernregnskap lagt ved:	Nei

Regnskapsregler

Regler for små foretak benyttet:	Ja
Benyttet ved utarbeidelsen av årsregnskapet til selskapet:	Regnskapslovens alminnelige regler

Årsregnskapet fastsatt av kompetent organ

Bekreftet av representant for selskapet:	Bjørn Arne Martinsen
Dato for fastsettelse av årsregnskapet:	25.06.2025

Grunnlag for avgivelse

År 2024: Årsregnskapet er elektronisk innlevert
År 2023: Tall er hentet fra elektronisk innlevert årsregnskap fra 2024

Det er ikke krav til at årsregnskapet m.v. som sendes til Regnskapsregisteret er undertegnet. Kontrollen på at dette er utført ligger hos revisor/enhetens øverste organ. Sikkerheten ivaretas ved at innsender har rolle/rettighet for innsending av årsregnskapet via Altinn, og ved at det bekreftes at årsregnskapet er fastsatt av kompetent organ.

Brønnøysundregistrene, 27.07.2025



Resultatregnskap

Beløp i: NOK	Note	2024	2023
RESULTATREGNSKAP			
Inntekter			
Leieinntekt		990 801	1 050 561
Annen driftsinntekt		243 784	35 502
Sum inntekter		1 234 585	1 086 063
Kostnader			
Varekostnad		26 730	
Lønnskostnad	1		181 298
Avskrivning av driftsmidler og immaterielle eiendeler	2	246 000	257 034
Annen driftskostnad		277 504	261 118
Sum kostnader		550 234	699 450
Driftsresultat		684 351	386 614
Finansinntekter og finanskostnader			
Annen renteinntekt		5 902	5 034
Sum finansinntekter		5 902	5 034
Annen rentekostnad		360 839	358 027
Sum finanskostnader		360 839	358 027
Netto finans		-354 937	-352 993
Resultat før skattekostnad		329 414	33 621
Skattekostnad på resultat	3	73 130	7 423
Årsresultat	4	256 284	26 198
Årsresultat etter minoritetsinteresser		256 284	26 198
Totalresultat		256 284	26 198
Overføringer og disponeringer			
Avsatt til annen egenkapital		256 284	26 198
Sum overføringer og disponeringer		256 284	26 198



Resultatregnskap

Beløp i: NOK	Note	2024	2023
---------------------	-------------	-------------	-------------



Balanse

Beløp i: NOK	Note	2024	2023
BALANSE - EIENDELER			
Anleggsmidler			
Immaterielle eiendeler			
Varige driftsmidler			
Tomter, bygninger o.a. fast eiendom	5	6 866 960	9 094 176
Maskiner og anlegg		100 000	122 000
Sum varige driftsmidler	2	6 966 960	9 216 176
Finansielle anleggsmidler			
Investering i datterselskap		112 000	112 000
Lån til foretak i samme konsern		658 287	413 287
Sum finansielle anleggsmidler	6	770 287	525 287
Sum anleggsmidler		7 737 247	9 741 463
Omløpsmidler			
Varer			
Fordringer			
Kundefordringer		84 299	227 337
Andre kortsiktige fordringer		48 178	47 137
Sum fordringer		132 477	274 474
Bankinnskudd, kontanter og lignende			
Bankinnskudd, kontanter o.l.	7	486 296	877 744
Sum bankinnskudd, kontanter og lignende		486 296	877 744
Sum omløpsmidler		618 773	1 152 218
SUM EIENDELER		8 356 020	10 893 680

BALANSE - EGENKAPITAL OG GJELD

Egenkapital



Balanse

Beløp i: NOK	Note	2024	2023
Innskutt egenkapital			
Aksjekapital		150 000	150 000
Sum innskutt egenkapital		150 000	150 000
Opptjent egenkapital			
Annen egenkapital		4 769 621	4 913 337
Sum opptjent egenkapital		4 769 621	4 913 337
Sum egenkapital	4	4 919 621	5 063 337
Gjeld			
Langsiktig gjeld			
Utsatt skatt	3	105 079	87 116
Sum avsetninger for forpliktelser		105 079	87 116
Annen langsiktig gjeld			
Gjeld til kredittinstitusjoner		3 218 318	5 571 769
Sum annen langsiktig gjeld	5	3 218 318	5 571 769
Sum langsiktig gjeld		3 323 397	5 658 885
Kortsiktig gjeld			
Leverandørgjeld		1 144	70 837
Betalbar skatt	3	55 167	19 082
Skyldig offentlige avgifter		42 252	33 792
Annen kortsiktig gjeld		14 440	47 748
Sum kortsiktig gjeld		113 002	171 459
Sum gjeld		3 436 399	5 830 344
SUM EGENKAPITAL OG GJELD		8 356 020	10 893 680



Brønnøysundregistrene

ÅRSREGNSKAP FOR REGNSKAPSÅRET 2024 - GENERELL INFORMASJON

Journalnummer: 2025 700650

Enheten

Organisasjonsnummer: 980 398 730
Organisasjonsform: Aksjeselskap
Foretaksnavn: BM-TRADING EIENDOM
BJØRN MARTINSEN AS
Forretningsadresse: Floveien 3
8520 ANKENES

Regnskapsår

Årsregnskaps periode: 01.01.2024 - 31.12.2024

Konsern

Mørselskap i konsern: Ja
Konsernregnskap lagt ved: Nei

Regnskapsregler

Regler for små foretak benyttet: Ja
Benyttet ved utarbeidelsen av
årsregnskapet til selskapet: Regnskapslovens alminnelige regler

Årsregnskapet fastsatt av kompetent organ

Bekreftet av representant for selskapet: Bjørn Arne Martinsen
Dato for fastsettelse av årsregnskapet: 25.06.2025

Revisjon

Årsregnskapet er utarbeidet av ekstern
autorisert regnskapsfører: Ja

Grunnlag for avgivelse

År 2024: Årsregnskap er elektronisk innlevert.
År 2023: Tall er hentet fra elektronisk innlevert årsregnskap fra 2024.

Det er ikke krav til at årsregnskapet m.v. som sendes til Regnskapsregisteret er undertegnet. Kontrollen på at dette er utført ligger hos revisor/enhetens øverste organ. Sikkerheten ivaretas ved at innsender har rolle/rettighet for innsending av årsregnskapet via Altinn, og ved at det bekreftes at årsregnskapet er fastsatt av kompetent organ.

Brønnøysundregistrene, 26.07.2025



Organisasjonsnr: 980 398 730
BM-TRADING EIENDOM
BJØRN MARTINSEN AS

RESULTATREGNSKAP

Beløp i: NOK	Note	2024	2023
RESULTATREGNSKAP			
Inntekter			
Leieinntekt		990 801	1 050 561
Annen driftsinntekt		243 784	35 502
Sum inntekter		1 234 585	1 086 063
Kostnader			
Varekostnad		26 730	
Lønnskostnad	1		181 298
Avskrivning av driftsmidler og immaterielle eiendeler	2	246 000	257 034
Annen driftskostnad		277 504	261 118
Sum kostnader		550 234	699 450
Driftsresultat		684 351	386 614
Finansinntekter og finanskostnader			
Annen renteinntekt		5 902	5 034
Sum finansinntekter		5 902	5 034
Annen rentekostnad		360 839	358 027
Sum finanskostnader		360 839	358 027
Netto finans		-354 937	-352 993
Resultat før skattekostnad		329 414	33 621
Skattekostnad på resultat	3	73 130	7 423
Årsresultat	4	256 284	26 198
Årsresultat etter minoritetsinteresser		256 284	26 198
Totalresultat		256 284	26 198
Overføringer og disponeringer			
Avsatt til annen egenkapital		256 284	26 198
Sum overføringer og disponeringer		256 284	26 198



Organisasjonsnr: 980 398 730
BM-TRADING EIENDOM
BJØRN MARTINSEN AS

BALANSE

Beløp i: NOK **Note** **2024** **2023**

BALANSE - EIENDELER

Anleggsmidler Immaterielle eiendeler

Varige driftsmidler

Tomter, bygninger o.a.

fast eiendom 5 6 866 960 9 094 176

Maskiner og anlegg 100 000 122 000

Sum varige driftsmidler 2 6 966 960 9 216 176

Finansielle anleggsmidler

Investering i datterselskap 112 000 112 000

Lån til foretak i samme

konsern 658 287 413 287

Sum finansielle

anleggsmidler 6 770 287 525 287

Sum anleggsmidler 7 737 247 9 741 463

Omløpsmidler

Varer

Fordringer

Kundefordringer 84 299 227 337

Andre kortsiktige

fordringer 48 178 47 137

Sum fordringer 132 477 274 474

Bankinnskudd, kontanter og lignende

Bankinnskudd, kontanter o.

l. 7 486 296 877 744

Sum bankinnskudd,

kontanter og lignende 486 296 877 744

Sum omløpsmidler 618 773 1 152 218

SUM EIENDELER 8 356 020 10 893 680

BALANSE - EGENKAPITAL OG GJELD

Egenkapital

Innskutt egenkapital

Aksjekapital 150 000 150 000

Sum innskutt egenkapital 150 000 150 000



Opptjent egenkapital			
Annen egenkapital		4 769 621	4 913 337
Sum opptjent egenkapital		4 769 621	4 913 337
Sum egenkapital	4	4 919 621	5 063 337
Gjeld			
Langsiktig gjeld			
Utsatt skatt	3	105 079	87 116
Sum avsetninger for forpliktelses		105 079	87 116
Annen langsiktig gjeld			
Gjeld til kredittinstitusjoner		3 218 318	5 571 769
Sum annen langsiktig gjeld	5	3 218 318	5 571 769
Sum langsiktig gjeld		3 323 397	5 658 885
Kortsiktig gjeld			
Leverandørgjeld		1 144	70 837
Betalbar skatt	3	55 167	19 082
Skyldig offentlige avgifter		42 252	33 792
Annen kortsiktig gjeld		14 440	47 748
Sum kortsiktig gjeld		113 002	171 459
Sum gjeld		3 436 399	5 830 344
SUM EGENKAPITAL OG GJELD		8 356 020	10 893 680



Organisasjonsnr: 980 398 730
BM-TRADING EIENDOM
BJØRN MARTINSEN AS

NOTEOPPLYSNINGER - SELSKAP - alle poster oppgitt i hele tall

Note

1

Antall årsverk i regnskapsåret
0.00

Sum Beløp

Balanseført verdi 31.12. Varige driftsmidler Immaterielle eiend.

Konsernregnskap

Morselskapet sitt navn

Forretningskontor for morselskapet

Begrunnelse for at datterselskap er utelatt fra konsolideringen

Samlet beløp - tilknyttet selskap Årets Fjorårets


Samlet beløp - foretak i samme konsern Årets Fjorårets

Samlet beløp - foretak i samme konsern Årets Fjorårets

Samlet beløp - felles kontrollert virksomhet Årets Fjorårets

Pantstillelse Beløp

Beholdning av egne aksjer Antall Pålydende Andel av aksjek.





Resultatregnskap			
Bm-Trading Eiendom Bjørn Martinsen AS			
Driftsinntekter og driftskostnader	Note	2024	2023
Leieinntekt		990 801	1 050 561
Annen driftsinntekt		243 784	35 502
Sum driftsinntekter		<u>1 234 585</u>	<u>1 086 063</u>
Varekostnad		26 730	0
Lønnskostnad	1	0	181 298
Avskrivning av driftsmidler og immaterielle eiendeler	2	246 000	257 034
Annen driftskostnad		277 504	261 118
Sum driftskostnader		<u>550 234</u>	<u>699 450</u>
Driftsresultat		<u>684 351</u>	<u>386 614</u>
Finansinntekter og finanskostnader			
Annen renteinntekt		5 902	5 034
Annen rentekostnad		360 839	358 027
Resultat av finansposter		<u>-354 937</u>	<u>-352 993</u>
Resultat før skattekostnad		329 414	33 621
Skattekostnad på resultat	3	73 130	7 423
Resultat		<u>256 284</u>	<u>26 198</u>
Årsresultat	4	<u>256 284</u>	<u>26 198</u>
Overføringer			
Avsatt til annen egenkapital		256 284	26 198
Sum overføringer		<u>256 284</u>	<u>26 198</u>



Balanse			
Bm-Trading Eiendom Bjørn Martinsen AS			
Eiendeler	Note	2024	2023
Anleggsmidler			
Varige driftsmidler			
Tomter, bygninger o.a. fast eiendom	5	6 866 960	9 094 176
Maskiner og anlegg		100 000	122 000
Sum varige driftsmidler	2	<u>6 966 960</u>	<u>9 216 176</u>
Investeringer i datterselskap		112 000	112 000
Lån til foretak i samme konsern		658 287	413 287
Sum finansielle anleggsmidler	6	<u>770 287</u>	<u>525 287</u>
Sum anleggsmidler		<u>7 737 247</u>	<u>9 741 463</u>
Omløpsmidler			
Fordringer			
Kundefordringer		84 299	227 337
Andre kortsiktige fordringer		48 178	47 137
Sum fordringer		<u>132 477</u>	<u>274 474</u>
Bankinnskudd, kontanter o.l.	7	486 296	877 744
Sum omløpsmidler		<u>618 773</u>	<u>1 152 218</u>
Sum eiendeler		<u>8 356 020</u>	<u>10 893 680</u>

**Balanse**

Bm-Trading Eiendom Bjørn Martinsen AS


Egenkapital og gjeld	Note	2024	2023
Innskutt egenkapital			
Aksjekapital		150 000	150 000
Sum innskutt egenkapital		150 000	150 000
Opptjent egenkapital			
Annen egenkapital		4 769 621	4 913 337
Sum opptjent egenkapital		4 769 621	4 913 337
Sum egenkapital	4	4 919 621	5 063 337
Gjeld			
Utsatt skatt	3	105 079	87 116
Sum avsetning for forpliktelser		105 079	87 116
Annen langsiktig gjeld			
Gjeld til kredittinstitusjoner		3 218 318	5 571 769
Sum annen langsiktig gjeld	5	3 218 318	5 571 769
Kortsiktig gjeld			
Leverandørgjeld		1 144	70 837
Betalbar skatt	3	55 167	19 082
Skyldig offentlige avgifter		42 252	33 792
Annen kortsiktig gjeld		14 440	47 748
Sum kortsiktig gjeld		113 002	171 459
Sum gjeld		3 436 399	5 830 344
Sum egenkapital og gjeld		8 356 020	10 893 680

Narvik, 25.06.2025

Styret i Bm-Trading Eiendom Bjørn Martinsen AS


Ase Martinsen
styremedlem


Bjørn Arne Martinsen
styreleder/daglig leder


Rune Flåten
styremedlem



Noter

Bm-Trading Eiendom Bjørn Martinsen AS

Regnskapsprinsipper

Årsregnskapet er satt opp i samsvar med regnskapsloven og NRS 8 - God regnskapsskikk for små foretak.

Driftsinntekter

Inntektsføring ved salg av varer skjer på leveringstidspunktet. Tjenester inntektsføres etter hvert som de leveres.

Skatt

Skattekostnaden i resultatregnskapet omfatter både periodens betalbare skatt og endring i utsatt skatt. Utsatt skatt er beregnet med 22 % på grunnlag av de midlertidige forskjeller som eksisterer mellom regnskapsmessige og skattemessige verdier, samt ligningsmessig underskudd til fremføring ved utgangen av regnskapsåret. Skatteøkende og skattereduserende midlertidige forskjeller som reverserer eller kan reverseres i samme periode er utlignet og nettoført.

Klassifisering og vurdering av anleggsmidler

Anleggsmidler omfatter eiendeler bestemt til varig eie og bruk. Anleggsmidler er vurdert til anskaffelseskost. Varige driftsmidler balanseføres og avskrives over driftsmidlets økonomiske levetid. Varige driftsmidler nedskrives til gjenvinnbart beløp ved verdifall som forventes ikke å være forbigående. Gjenvinnbart beløp er det høyeste av netto salgsverdi og verdi i bruk. Verdi i bruk er nåverdi av fremtidige kontantstrømmer knyttet til eiendelen. Nedskrivningen reverseres når grunnlaget for nedskrivningen ikke lenger er til stede.

Klassifisering og vurdering av omløpsmidler

Omløpsmidler og kortsiktig gjeld omfatter normalt poster som forfaller til betaling innen ett år etter balansedagen, samt poster som knytter seg til varekretsløpet. Omløpsmidler vurderes til laveste verdi av anskaffelseskost og virkelig verdi.

Aksjer i datterselskap

Datterselskap vurderes etter kostmetoden i selskapsregnskapet. Investeringen er vurdert til anskaffelseskost for aksjene med mindre nedskrivning har vært nødvendig. Det er foretatt nedskrivning til virkelig verdi når verdifall skyldes årsaker som ikke kan forventes å være forbigående og det må anses nødvendig etter god regnskapsskikk. Nedskrivninger er reversert når grunnlaget for nedskrivning ikke lenger er til stede.

Utbytte, konsernbidrag og andre utdelinger fra datterselskap er inntektsført samme år som det er avsatt i givers regnskap. Overstiger utbytte / konsernbidraget andelen av opptjent resultat etter anskaffelsestidspunktet, representerer den overskytende del tilbakebetaling av investert kapital, og utdelingene er fratrukket investeringens verdi i balansen til morselskapet.

Fordringer

Kundefordringer og andre fordringer oppføres til pålydende etter fradrag for avsetning til forventet tap. Avsetning til tap gjøres på grunnlag av en individuell vurdering av de enkelte fordringene.



Noter

Bm-Trading Eiendom Bjørn Martinsen AS

Note 1 Lønnskostnader og ytelser, godtgjørelser til daglig leder, styret og revisor

Lønnskostnader	2024	2023
Lønninger	0	172 500
Arbeidsgiveravgift	0	8 798
Sum	0	181 298

Selskapet har i 2024 sysselsatt 0 årsverk.

Note 2 Anleggsmidler

	Materielle Eiendeler	Bygninger	Sum
Anskaffelseskost pr. 01.01.24	398 994	12 180 838	12 579 832
- Avgang i året		2 003 216	2 003 216
= Anskaffelseskost 31.12.24	398 994	10 177 622	10 576 616
Akkumulerte avskrivninger 31.12.24	298 994	3 310 663	3 609 657
= Bokført verdi 31.12.24	100 000	6 866 960	6 966 960
Årets ordinære avskrivninger	22 000	224 000	246 000
Økonomisk levetid	3-10 år	0-50 år	



Noter

Bm-Trading Eiendom Bjørn Martinsen AS

Note 3 Skatt

Årets skattekostnad	2024	2023
Resultatført skatt på ordinært resultat:		
Betalbar skatt	55 167	19 082
Endring i utsatt skatt	17 963	-11 659
Skattekostnad ordinært resultat	73 130	7 423
Skattepliktig inntekt:		
Resultat før skatt	329 414	33 621
Permanente forskjeller	2 994	123
Endring i midlertidige forskjeller	-81 648	52 993
Skattepliktig inntekt	250 760	86 737
Betalbar skatt i balansen:		
Betalbar skatt på årets resultat	55 167	19 082
Sum betalbar skatt i balansen	55 167	19 082

Skatteeffekten av midlertidige forskjeller som har gitt opphav til utsatt skatt og utsatte skattefordeler, spesifisert på typer av midlertidige forskjeller

	2024	2023	Endring
Varige driftsmidler	320 204	395 983	75 779
Gevinst – og tapskonto	157 427	0	-157 427
Sum	477 631	395 983	-81 648
Grunnlag for utsatt skatt	477 631	395 983	-81 648
Utsatt skatt (22 %)	105 079	87 116	-17 963

Note 4 Egenkapital

	Aksjekapital	Annen egenkapital	Sum egenkapital
Pr 01.01.2024	150 000	4 913 337	5 063 337
Årets resultat		256 284	256 284
Utbytte		-400 000	-400 000
Pr 31.12.2024	150 000	4 769 621	4 919 621



Noter

Bm-Trading Eiendom Bjørn Martinsen AS

Note 5 Pantstillelser og garantier.

Pantstillelser og lignende	Gjeld sikret ved pant	Eiendeler stillet som sikkerhet	Balanseført verdi pant
Pantelån	3 218 318	Bygning & driftsmidler	6 866 960

Gjeld som forfaller mer enn 5 år etter regnskapsårets slutt utgjør ca. kr. 1 300 000.

Note 6 Investering i andre selskap/lån tilknyttet selskap

Firma	Bokført verdi	Eierandel/ stemmerett
Narvik Betongbrygger AS	112 000	100 %

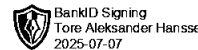
Lån ytt til Narvik Betongbrygger AS utgjør pr 31.12.2024 kr 658 287. Lånet skal nedbetales over 10 år og som sikkerhet skal det etableres pant i driftsløsøre og betongform. I henhold til avtale skal første avdrag betales 31.12.2018 og deretter løpende for hvert år den 31.12.

Note 7 Bankinnskudd

Innestående midler på skattetrekkskonto (bundne midler) er på kr. 2.



Hålogaland Revisjon



Hålogaland Revisjon AS

Dronningensgate 33
8514 Narvik
narvik@halogalandrevisjon.no
+47 76 96 55 55
Org.nr: 934 147 014

OPPDRAKSANSVARLIGE REVISORER

Statsautoriserte revisorer:

Tore Aleksander Hanssen,
Mikael Falch Hope og Steinar Finstad.
Medlemmer av Den Norske Revisorforening

Til generalforsamlingen i
BM-Trading Eiendom Bjørn Martinsen AS

REVISORS BERETNING

Uttalelse om revisjonen av årsregnskapet

Konklusjon

Vi har revidert årsregnskapet for *BM-Trading Eiendom Bjørn Martinsen AS* som viser et overskudd på kr 256 284,-.

Årsregnskapet består av balanse per 31. desember 2024, resultatregnskap for regnskapsåret avsluttet per denne datoen og noter til årsregnskapet, herunder vesentlige opplysninger om regnskapsprinsipper.

Etter vår mening oppfyller årsregnskapet gjeldende lovkrav og gir et rettviseende bilde av selskapets finansielle stilling per 31. desember 2024, og av dets resultater for regnskapsåret avsluttet per denne datoen i samsvar med regnskapslovens regler og god regnskapsskikk i Norge.

Grunnlag for konklusjonen

Vi har gjennomført revisjonen i samsvar med International Standards on Auditing (ISA-ene). Våre oppgaver og plikter i henhold til disse standardene er beskrevet nedenfor under Revisors oppgaver og plikter ved revisjonen av årsregnskapet. Vi er uavhengige av selskapet i samsvar med kravene i relevante lover og forskrifter i Norge og International Code of Ethics for Professional Accountants (inkludert internasjonale uavhengighetsstandarder) utstedt av International Ethics Standards Board for Accountants (IESBA-reglene), og vi har overholdt våre øvrige etiske forpliktelser i samsvar med disse kravene. Innhentet revisjonsbevis er etter vår vurdering tilstrekkelig og hensiktsmessig som grunnlag for vår konklusjon.

Styrets og daglig leders ansvar for årsregnskapet

Styret og daglig leder (ledelsen) er ansvarlig for å utarbeide årsregnskapet og for at det gir et rettviseende bilde i samsvar med regnskapslovens regler og god regnskapsskikk i Norge. Ledelsen er også ansvarlig for slik intern kontroll som den finner nødvendig for å kunne utarbeide et årsregnskap som ikke inneholder vesentlig feilinformasjon, verken som følge av misligheter eller utilsiktede feil.

Ved utarbeidelsen av årsregnskapet må ledelsen ta standpunkt til selskapets evne til fortsatt drift og opplyse om forhold av betydning for fortsatt drift. Forutsetningen om fortsatt drift skal legges til grunn for årsregnskapet så lenge det ikke er sannsynlig at virksomheten vil bli avvirket.



Hålogaland
Revisjon

=

Revisors oppgaver og plikter ved revisjonen av årsregnskapet

Vårt mål er å oppnå betryggende sikkerhet for at årsregnskapet som helhet ikke inneholder vesentlig feilinformasjon, verken som følge av misligheter eller utilsiktede feil, og å avgi en revisjonsberetning som inneholder vår konklusjon. Betryggende sikkerhet er en høy grad av sikkerhet, men ingen garanti for at en revisjon utført i samsvar med ISA-ene, alltid vil avdekke vesentlig feilinformasjon. Feilinformasjon kan oppstå som følge av misligheter eller utilsiktede feil. Feilinformasjon er å anse som vesentlig dersom den enkeltvis eller samlet med rimelighet kan forventes å påvirke de økonomiske beslutningene som brukerne foretar på grunnlag av årsregnskapet.

For videre beskrivelse av revisors oppgaver og plikter vises det til <https://revisorforeningen.no/revisjonsberetninger>.

Narvik, 7. juli 2025

Hålogaland Revisjon AS

Tore Aleksander Hanssen

Statsautorisert revisor

elektronisk signert