



ÅRSREGNSKAPET FOR REGNSKAPSÅRET 2024 - GENERELL INFORMASJON

Enheten

Organisasjonsnummer: 817 552 552
Organisasjonsform: Aksjeselskap
Foretaksnavn: KLINIKK HAUKELAND AS
Forretningsadresse: Engene 116
3012 DRAMMEN

Regnskapsår

Årsregnskapets periode: 01.01.2024 - 31.12.2024

Konsern

Morselskap i konsern: Nei

Regnskapsregler

Regler for små foretak benyttet: Ja
Benyttet ved utarbeidelsen av årsregnskapet til selskapet: Regnskapslovens alminnelige regler

Årsregnskapet fastsatt av kompetent organ

Bekreftet av representant for selskapet: Hege Wiik Haukeland
Dato for fastsettelse av årsregnskapet: 15.04.2025

Grunnlag for avgivelse

År 2024: Årsregnskapet er elektronisk innlevert
År 2023: Tall er hentet fra elektronisk innlevert årsregnskap fra 2024

Det er ikke krav til at årsregnskapet m.v. som sendes til Regnskapsregisteret er undertegnet. Kontrollen på at dette er utført ligger hos revisor/enhetens øverste organ. Sikkerheten ivaretas ved at innsender har rolle/rettighet for innsending av årsregnskapet via Altinn, og ved at det bekreftes at årsregnskapet er fastsatt av kompetent organ.

Brønnøysundregistrene, 05.05.2026



Resultatregnskap

Beløp i: NOK	Note	2024	2023
RESULTATREGNSKAP			
Inntekter			
Salgsinntekt		16 789 391	18 198 225
Annen driftsinntekt		47	140
Sum inntekter		16 789 438	18 198 365
Kostnader			
Varekostnad		7 556 851	7 733 662
Lønnskostnad	1, 2	2 395 566	3 143 963
Avskrivning på varige driftsmidler og immaterielle eiendeler	3	267 149	265 500
Annen driftskostnad		4 609 930	3 981 446
Sum kostnader		14 829 496	15 124 571
Driftsresultat		1 959 942	3 073 794
Finansinntekter og finanskostnader			
Annen renteinntekt		74 862	45 291
Annen finansinntekt		-2 431	-1 126
Sum finansinntekter		72 431	44 165
Annen rentekostnad		5 185	1 013
Annen finanskostnad		13 615	20 979
Sum finanskostnader		18 800	21 992
Netto finans		53 631	22 173
Resultat før skattekostnad		2 013 573	3 095 967
Skattekostnad	4	444 127	681 336
Årsresultat		1 569 446	2 414 631
Overføringer og disponeringer			
Ordinært utbytte		1 250 000	2 000 000
Annen egenkapital		319 446	414 631
Sum overføringer og disponeringer		1 569 446	2 414 631



Balanse

Beløp i: NOK	Note	2024	2023
BALANSE - EIENDELER			
Anleggsmidler			
Immaterielle eiendeler			
Utvikling		63 823	99 444
Utsatt skattefordel	4	114 063	128 968
Sum immaterielle eiendeler		177 886	228 412
Varige driftsmidler			
Driftsløsøre, inventar, verktøy, kontormaskiner, ol.	3	762 297	845 611
Sum varige driftsmidler		762 297	845 611
Finansielle anleggsmidler			
Lån til foretak i samme konsern	5	0	0
Lån til tilknyttet selskap og felles kontrollert virksomhet	5	0	0
Andre langsiktige fordringer	5, 6	438 797	438 797
Sum finansielle anleggsmidler		438 797	438 797
Sum anleggsmidler		1 378 979	1 512 820
Omløpsmidler			
Varer			
Varer		748 436	808 876
Sum varer		748 436	808 876
Fordringer			
Kundefordringer		27 821	25 564
Andre kortsiktige fordringer	6	89 984	89 456
Konsernfordringer		0	4 351
Sum fordringer		117 805	119 371
Investeringer			
Sum investeringer		0	0
Bankinnskudd, kontanter og lignende			
Bankinnskudd, kontanter og lignende		2 420 486	3 111 617
Sum bankinnskudd, kontanter og lignende		2 420 486	3 111 617



Balanse

Beløp i: NOK	Note	2024	2023
Sum omløpsmidler		3 286 728	4 039 863
SUM EIENDELER		4 665 707	5 552 683
BALANSE - EGENKAPITAL OG GJELD			
Egenkapital			
Innskutt egenkapital			
Aksjekapital	7	500 000	500 000
Annen innskutt egenkapital	7	0	0
Sum innskutt egenkapital		500 000	500 000
Opptjent egenkapital			
Annen egenkapital	7	734 078	414 631
Sum opptjent egenkapital		734 078	414 631
Sum egenkapital		1 234 078	914 631
Gjeld			
Langsiktig gjeld			
Sum avsetninger for forpliktelser		0	0
Annen langsiktig gjeld			
Sum annen langsiktig gjeld		0	0
Sum langsiktig gjeld		0	0
Kortsiktig gjeld			
Leverandørgjeld		381 297	622 103
Betalbar skatt	4	429 222	657 370
Skyldige offentlige avgifter		335 395	307 943
Utbytte		1 250 000	2 000 000
Annen kortsiktig gjeld		1 035 715	1 050 635
Sum kortsiktig gjeld		3 431 628	4 638 051
Sum gjeld		3 431 628	4 638 051



Balanse

Beløp i: NOK	Note	2024	2023
SUM EGENKAPITAL OG GJELD		4 665 706	5 552 682



Brønnøysundregistrene

ÅRSREGNSKAP FOR REGNSKAPSÅRET 2024 - GENERELL INFORMASJON

Journalnummer: 2025 389743

Enheten

Organisasjonsnummer: 817 552 552
Organisasjonsform: Aksjeselskap
Foretaksnavn: KLINIKK HAUKELAND AS
Forretningsadresse: Engene 116
3012 DRAMMEN

Regnskapsår

Årsregnskapets periode: 01.01.2024 - 31.12.2024

Konsern

Morselskap i konsern: Nei

Regnskapsregler

Regler for små foretak benyttet: Ja
Benyttet ved utarbeidelsen av
årsregnskapet til selskapet: Regnskapslovens alminnelige regler

Årsregnskapet fastsatt av kompetent organ

Bekreftet av representant for selskapet: Hege Wiik Haukeland
Dato for fastsettelse av årsregnskapet: 15.04.2025

Grunnlag for avgivelse

År 2024: Årsregnskap er elektronisk innlevert.
År 2023: Tall er hentet fra elektronisk innlevert årsregnskap fra 2024.

Det er ikke krav til at årsregnskapet m.v. som sendes til Regnskapsregisteret er undertegnet. Kontrollen på at dette er utført ligger hos revisor/enhetens øverste organ. Sikkerheten ivaretas ved at innsender har rolle/rettighet for innsending av årsregnskapet via Altinn, og ved at det bekreftes at årsregnskapet er fastsatt av kompetent organ.

Brønnøysundregistrene, 12.05.2025



Organisasjonsnr: 817 552 552
KLINIKK HAUKELAND AS

RESULTATREGNSKAP

Beløp i: NOK	Note	2024	2023
RESULTATREGNSKAP			
Inntekter			
Salgsinntekt		16 789 391	18 198 225
Annen driftsinntekt		47	140
Sum inntekter		16 789 438	18 198 365
Kostnader			
Varekostnad		7 556 851	7 733 662
Lønnskostnad	1, 2	2 395 566	3 143 963
Avskrivning på varige driftsmidler og immaterielle eiendeler	3	267 149	265 500
Annen driftskostnad		4 609 930	3 981 446
Sum kostnader		14 829 496	15 124 571
Driftsresultat		1 959 942	3 073 794
Finansinntekter og finanskostnader			
Annen renteinntekt		74 862	45 291
Annen finansinntekt		-2 431	-1 126
Sum finansinntekter		72 431	44 165
Annen rentekostnad		5 185	1 013
Annen finanskostnad		13 615	20 979
Sum finanskostnader		18 800	21 992
Netto finans		53 631	22 173
Resultat før skattekostnad		2 013 573	3 095 967
Skattekostnad	4	444 127	681 336
Årsresultat		1 569 446	2 414 631
Overføringer og disponeringer			
Ordinært utbytte		1 250 000	2 000 000
Annen egenkapital		319 446	414 631
Sum overføringer og disponeringer		1 569 446	2 414 631



Organisasjonsnr: 817 552 552
KLINIKK HAUKELAND AS

BALANSE

Beløp i: NOK	Note	2024	2023
BALANSE - EIENDELER			
Anleggsmidler			
Immaterielle eiendeler			
Utvikling		63 823	99 444
Utsatt skattefordel	4	114 063	128 968
Sum immaterielle eiendeler		177 886	228 412
Varige driftsmidler			
Driftsløsøre, inventar, verktøy, kontormaskiner, ol.	3	762 297	845 611
Sum varige driftsmidler		762 297	845 611
Finansielle anleggsmidler			
Lån til foretak i samme konsern	5	0	0
Lån til tilknyttet selskap og felles kontrollert virksomhet	5	0	0
Andre langsiktige fordringer	5, 6	438 797	438 797
Sum finansielle anleggsmidler		438 797	438 797
Sum anleggsmidler		1 378 979	1 512 820
Omløpsmidler			
Varer			
Varer		748 436	808 876
Sum varer		748 436	808 876
Fordringer			
Kundefordringer		27 821	25 564
Andre kortsiktige fordringer	6	89 984	89 456
Konsernfordringer		0	4 351
Sum fordringer		117 805	119 371
Investeringer			
Sum investeringer		0	0
Bankinnskudd, kontanter og lignende			
Bankinnskudd, kontanter og lignende		2 420 486	3 111 617
Sum bankinnskudd, kontanter og lignende		2 420 486	3 111 617
Sum omløpsmidler		3 286 728	4 039 863



SUM EIENDELER		4 665 707	5 552 683
BALANSE - EGENKAPITAL OG GJELD			
Egenkapital			
Innskutt egenkapital			
Aksjekapital	7	500 000	500 000
Annen innskutt egenkapital	7	0	0
Sum innskutt egenkapital		500 000	500 000
Opptjent egenkapital			
Annen egenkapital	7	734 078	414 631
Sum opptjent egenkapital		734 078	414 631
Sum egenkapital		1 234 078	914 631
Gjeld			
Langsiktig gjeld			
Sum avsetninger for forpliktelser		0	0
Annen langsiktig gjeld		0	0
Sum annen langsiktig gjeld		0	0
Sum langsiktig gjeld		0	0
Kortsiktig gjeld			
Leverandørgjeld		381 297	622 103
Betalbar skatt	4	429 222	657 370
Skyldige offentlige avgifter		335 395	307 943
Utbytte		1 250 000	2 000 000
Annen kortsiktig gjeld		1 035 715	1 050 635
Sum kortsiktig gjeld		3 431 628	4 638 051
Sum gjeld		3 431 628	4 638 051
SUM EGENKAPITAL OG GJELD		4 665 706	5 552 682



Organisasjonsnr: 817 552 552
KLINIKK HAUKELAND AS

NOTEOPPLYSNINGER - SELSKAP - alle poster oppgitt i hele tall

Note

Regnskapsprinsipper

Årsregnskapet er satt opp i samsvar med regnskapsloven og god regnskapsskikk for små foretak. Salgsinntekter Inntektsføring ved salg av varer skjer på leveringstidspunktet. Tjenester inntektsføres etter hvert som de leveres. Klassifisering og vurdering av balanseposter Anleggsmidler er eiendeler bestemt til varig eie eller bruk. Eiendeler som er knyttet til varekretsløpet er klassifisert som omløpsmidler. Fordringer klassifiseres som omløpsmidler hvis de forfaller til betaling innen ett år etter transaksjonsdagen. Tilsvarende klassifiseres gjeld som kortsiktig hvis gjelden forfaller til betaling innen ett år. Omløpsmidler vurderes til laveste av anskaffelseskost og virkelig verdi. Kortsiktig gjeld balanseføres til nominelt beløp på etableringstidspunktet. Anleggsmidler vurderes til anskaffelseskost. Varige anleggsmidler avskrives etter en fornuftig avskrivningsplan. Anleggsmidlene nedskrives til virkelig verdi ved verdifall som ikke forventes å være forbigående. Langsiktig gjeld med unntak av andre avsetninger balanseføres til nominelt beløp på etableringstidspunktet. Fordringer Kundefordringer og andre fordringer er oppført i balansen til pålydende etter fradrag for avsetning til forventet tap. Avsetning til tap gjøres på grunnlag av individuelle vurderinger av de enkelte fordringene. Varebeholdninger Lager av innkjøpte varer er verdsatt til laveste verdi av anskaffelseskost etter FIFO- prinsippet og virkelig verdi. Egentilvirkede ferdigvarer og varer under tilvirkning er vurdert til variabel tilvirkningskost. For råvarer er gjenanskaffelseskost vurdert som tilnærming til virkelig verdi. Det foretas nedskrivning for påregnelig ukurans. Varige driftsmidler Varige driftsmidler balanseføres og avskrives over driftsmidlenes levetid dersom de har antatt levetid over 3 år og har en kostpris som overstiger kr 30 000. Direkte vedlikehold av driftsmidler kostnadsføres løpende under driftskostnader, mens påkostninger eller forbedringer tillegges driftsmidlets kostpris og avskrives i takt med driftsmidlet. Forøvrig er følgende regnskapsprinsipper anvendt: Leieavtaler er ikke balanseført. Fordringer og gjeld i utenlandsk valuta er verdsatt til kursen ved regnskapsårets slutt. Kursgevinster og kursstap i utenlandsk valuta føres som finansinntekt og finanskostnad. Egne utgifter til forskning og utvikling og til utvikling av rettigheter er kostnadsført. Utgifter til andre immaterielle eiendeler balanseføres i den grad det kan identifiseres en fremtidig økonomisk fordel knyttet til utvikling av en identifiserbar immateriell eiendel og utgiftene kan måles pålitelig. I motsatt fall kostnadsføres slike utgifter løpende. Balanseført utvikling avskrives lineært over økonomisk levetid. Skatt Skattekostnaden i resultatregnskapet omfatter både periodens betalbare skatt og endring i utsatt skatt. Utsatt skatt er beregnet med 22% på grunnlag av de midlertidige forskjeller som eksisterer mellom regnskapsmessige og skattemessige verdier, samt skattemessig underskudd til fremføring ved utgangen av regnskapsåret. Skatteøkende og skattereduserende midlertidige forskjeller som reverserer eller kan reversere i samme periode er fastsatt og skattevirkningen er beregnet på nettogrunnlaget. Selskapet har ikke endret regnskapsprinsipp fra 2023 til 2024.

Note

1

Antall årsverk i regnskapsåret



4.00

Note

2

Spesifisering av resultatregnskapet

Lønnskostnader

<u>Lønn</u>	<u>Årets</u>	<u>Fjorårets</u>
	1939087.00	2486765.00
<u>Folketrygdavgift</u>	<u>Årets</u>	<u>Fjorårets</u>
	290185.00	382569.00
<u>Pensjonskostnader</u>	<u>Årets</u>	<u>Fjorårets</u>
	109365.00	198854.00
<u>Andre ytelser</u>	<u>Årets</u>	<u>Fjorårets</u>
	56929.00	75775.00
<u>Sum lønnskostnader</u>	<u>Årets</u>	<u>Fjorårets</u>
	2395566.00	3143963.00

Note

Ekstraordinære inntekter og kostnader

<u>Sum</u>	<u>Beløp</u>
<u>Balanseført verdi 31.12.</u>	<u>Varige driftsmidler Immaterielle eiend.</u>

Konsernregnskap

Morselskapet sitt navn

Forretningskontor for morselskapet

Begrunnelse for at datterselskap er utelatt fra konsolideringen

Konsern, tilknyttet selskap m.v. - fordringer og gjeld

Fordringer

<u>Samlet beløp - tilknyttet selskap</u>	<u>Årets</u>	<u>Fjorårets</u>
<u>Samlet beløp - foretak i samme konsern</u>	<u>Årets</u>	<u>Fjorårets</u>



KLINIKK HAUKELAND AS
817 552 552

Resultatregnskap

	Note	2024	2023
Driftsinntekter			
Salgsinntekt		16 789 391	18 198 225
Annen driftsinntekt		47	140
Sum driftsinntekter		16 789 438	18 198 365
Driftskostnader			
Varekostnad		-7 556 851	-7 733 662
Lønnskostnad	1, 2	-2 395 566	-3 143 963
Avskrivning på varige driftsmidler og immaterielle eiendeler	3	-267 149	-265 500
Annen driftskostnad		-4 609 930	-3 981 446
Sum driftskostnader		-14 829 496	-15 124 571
Driftsresultat		1 959 942	3 073 794
Finansinntekter			
Annen renteinntekt		74 862	45 291
Annen finansinntekt		-2 431	-1 126
Sum finansinntekter		72 431	44 165
Finanskostnader			
Annen rentekostnad		-5 185	-1 013
Annen finanskostnad		-13 615	-20 979
Sum finanskostnader		-18 800	-21 992
Netto finans		53 631	22 173
Resultat før skattekostnad		2 013 573	3 095 967
Skattekostnad	4	-444 127	-681 336
Arsresultat		1 569 446	2 414 631
Overføringer			
Ordinært utbytte		1 250 000	2 000 000
Annen egenkapital		319 446	414 631
Sum overføringer		1 569 446	2 414 631



KLINIKK HAUKELAND AS
817 552 552

Balanse

	Note	31.12.2024	31.12.2023
EIENDELER			
Anleggsmidler			
Immaterielle eiendeler			
Utvikling		63 823	99 444
Utsatt skattefordel	4	114 063	128 968
Sum immaterielle eiendeler		177 886	228 412
Varige driftsmidler			
Driftsløsøre, inventar, verktøy, kontormaskiner, ol.	3	762 297	845 611
Sum varige driftsmidler		762 297	845 611
Finansielle anleggsmidler			
Andre langsiktige fordringer	5, 6	438 797	438 797
Sum finansielle anleggsmidler		438 797	438 797
Sum anleggsmidler		1 378 979	1 512 820
Omløpsmidler			
Varer			
Varer		748 436	808 876
Sum varer		748 436	808 876
Fordringer			
Kundefordringer		27 821	25 564
Kortsiktige konsernfordringer		0	4 351
Andre kortsiktige fordringer	6	89 984	89 456
Sum fordringer		117 805	119 371
Bankinnskudd, kontanter og lignende			
Bankinnskudd, kontanter og lignende		2 420 486	3 111 617
Sum bankinnskudd, kontanter og lignende		2 420 486	3 111 617
Sum omløpsmidler		3 286 728	4 039 863
SUM EIENDELER		4 665 707	5 552 683





KLINIKK HAUKELAND AS
817 552 552


Balanse

	Note	31.12.2024	31.12.2023
EGENKAPITAL OG GJELD			
Egenkapital			
Innskutt egenkapital			
Aksjekapital	7	500 000	500 000
Sum innskutt egenkapital		500 000	500 000
Opptjent egenkapital			
Annen egenkapital	7	734 078	414 631
Sum opptjent egenkapital		734 078	414 631
Sum egenkapital		1 234 078	914 631
Gjeld			
Kortsiktig gjeld			
Leverandørgjeld		381 297	622 103
Betalbar skatt	4	429 222	657 370
Skyldige offentlige avgifter		335 395	307 943
Utbytte		1 250 000	2 000 000
Annen kortsiktig gjeld		1 035 715	1 050 635
Sum kortsiktig gjeld		3 431 628	4 638 051
Sum gjeld		3 431 628	4 638 051
SUM EGENKAPITAL OG GJELD		4 665 706	5 552 682

DRAMMEN, 08.04.2025


Lars Haukeland
styrets leder


Martin John Jørgensen
styremedlem


Hege Wiik Haukeland
styremedlem / daglig leder



KLINIKK HAUKELAND AS
817 552 552

Noter

Regnskapsprinsipper

Årsregnskapet er satt opp i samsvar med regnskapsloven og god regnskapsskikk for små foretak.

Salgsinntekter

Inntektsføring ved salg av varer skjer på leveringstidspunktet. Tjenester inntektsføres etter hvert som de leveres.

Klassifisering og vurdering av balanseposter

Anleggsmidler er eiendeler bestemt til varig eie eller bruk. Eiendeler som er knyttet til varekretsløpet er klassifisert som omløpsmidler. Fordringer klassifiseres som omløpsmidler hvis de forfaller til betaling innen ett år etter transaksjonsdagen. Tilsvarende klassifiseres gjeld som kortsiktig hvis gjelden forfaller til betaling innen ett år.

Omløpsmidler vurderes til laveste av anskaffelseskost og virkelig verdi. Kortsiktig gjeld balanseføres til nominelt beløp på etableringstidspunktet. Anleggsmidler vurderes til anskaffelseskost. Varige anleggsmidler avskrives etter en fornuftig avskrivningsplan. Anleggsmidlene nedskrives til virkelig verdi ved verdifall som ikke forventes å være forbigående. Langsiktig gjeld med unntak av andre avsetninger balanseføres til nominelt beløp på etableringstidspunktet.

Fordringer

Kundefordringer og andre fordringer er oppført i balansen til pålydende etter fradrag for avsetning til forventet tap. Avsetning til tap gjøres på grunnlag av individuelle vurderinger av de enkelte fordringene.

Varebeholdninger

Lager av innkjøpte varer er verdsatt til laveste verdi av anskaffelseskost etter FIFO- prinsippet og virkelig verdi. Egentilvirkede ferdigvarer og varer under tilvirkning er vurdert til variabel tilvirkningskost. For råvarer er gjenanskaffelseskost vurdert som tilnærming til virkelig verdi. Det foretas nedskrivning for påregnelig ukurans.

Varige driftsmidler

Varige driftsmidler balanseføres og avskrives over driftsmidlenes levetid dersom de har antatt levetid over 3 år og har en kostpris som overstiger kr 30 000. Direkte vedlikehold av driftsmidler kostnadsføres løpende under driftskostnader, mens påkostninger eller forbedringer tillegges driftsmidlets kostpris og avskrives i takt med driftsmidlet.

Forøvrig er følgende regnskapsprinsipper anvendt:

Leieavtaler er ikke balanseført. Fordringer og gjeld i utenlandsk valuta er verdsatt til kursen ved regnskapsårets slutt. Kursgevinster og kursstap i utenlandsk valuta føres som finansinntekt og finanskostnad. Egne utgifter til forskning og utvikling og til utvikling av rettigheter er kostnadsført. Utgifter til andre immaterielle eiendeler balanseføres i den grad det kan identifiseres en fremtidig økonomisk fordel knyttet til utvikling av en identifiserbar immateriell eiendel og utgiftene kan måles pålitelig. I motsatt fall kostnadsføres slike utgifter løpende. Balanseført utvikling avskrives lineært over økonomisk levetid.

Skatt

Skattekostnaden i resultatregnskapet omfatter både periodens betalbare skatt og endring i utsatt skatt. Utsatt skatt er beregnet med 22% på grunnlag av de midlertidige forskjeller som eksisterer mellom regnskapsmessige og skattemessige verdier, samt skattemessig underskudd til fremføring ved utgangen av regnskapsåret. Skatteøkende og skattereduserende midlertidige forskjeller som reverserer eller kan reversere i samme periode er fastsatt og skattevirkningen er beregnet på nettogrunnlaget.

Selskapet har ikke endret regnskapsprinsipp fra 2023 til 2024.



KLINIKK HAUKELAND AS
817 552 552

Note 1 - Antall årsverk

Antall årsverk sysselsatt i regnskapsåret: 4

Note 2 - Lønnskostnader

Spesifikasjon av lønnskostnader	2024	2023
Lønn	1 939 087	2 486 765
Arbeidsgiveravgift	290 185	382 569
Pensjonskostnader	109 365	198 854
Andre relaterte ytelser	56 929	75 775
Sum	2 395 566	3 143 963

Note 3 - Varige driftsmidler/anleggsmidler

Varige driftsmidler	Driftsløsøre, inventar o.l	Immaterielle eiendeler	Sum
Anskaffelseskost pr 01.01	4 233 009	106 864	4 339 873
Tilgang i året	148 214	0	148 214
Avgang i året	0	0	0
Anskaffelseskost pr 31.12	4 381 223	106 864	4 488 087
Akkumulert av- og nedskrivninger 01.01	-3 387 398	-7 420	-3 394 818
Akkumulert av- og nedskrivninger 31.12	-3 618 926	-43 041	-3 661 967
Balanseført verdi pr 31.12	762 297	63 823	826 120
Årets av- og nedskrivninger	231 528	35 621	267 149
Økonomisk levetid	0 - 10	3	
Avskrivningsplan	Lineær	Lineær	

Note 4 - Spesifisering av skatt

Skattekostnad	2024	2023
Betalbar skatt på alminnelig inntekt	429 222	657 370
+/- Endringer i utsatt skatt/utsatt skattefordel	14 905	23 966
Skattekostnad	444 127	681 336
Skattepliktig inntekt		
Resultat før skatt	2 013 573	3 095 967
Permanente forskjeller	5 185	1 013
+/- Endring i midlertidige forskjeller	-67 750	-108 936
Skattepliktig inntekt	1 951 008	2 988 044
Betalbar skatt i balansen		
Betalbar skatt på årets resultat	429 222	657 370
Betalbar skatt i balansen	429 222	657 370

Note 5 - Fordringer

Fordringer som forfaller senere enn ett år etter regnskapsårets slutt 438 797

Mer om fordringer

Dette er depositum for husleie.



KLINIKK HAUKELAND AS
817 552 552

Note 6 - Lån og sikkerhetsstillelse til ledende personer, eiere med videre

Det er ikke gitt lån eller sikkerhetsstillelse til medlemmer av styrende organer.

Note 7 - Egenkapital

	Aksjekapital	Opptjent egenkapital	Sum
Egenkapital 31.12.2023	500 000	414 631	914 631
Årsresultat	0	1 569 446	1 569 446
Avsatt utbytte	0	-1 250 000	-1 250 000
Egenkapital 31.12.2024	500 000	734 078	1 234 078



BDO AS
Bragernes Torg 2A
3017 Drammen

Uavhengig revisors beretning

Til generalforsamlingen i Klinikk Haukeland

Konklusjon

Vi har revidert årsregnskapet til Klinikk Haukeland.

Årsregnskapet består av:

- Balanse per 31. desember 2024
- Resultatregnskap for 2024
- Noter til årsregnskapet, herunder et sammendrag av viktige regnskapsprinsipper.

Etter vår mening:

- Oppfyller årsregnskapet gjeldende lovkrav, og
- Gir årsregnskapet et rettviseende bilde av selskapets finansielle stilling per 31. desember 2024 og av dets resultater for regnskapsåret avsluttet per denne datoen i samsvar med regnskapslovens regler og god regnskapsskikk i Norge.

Grunnlag for konklusjonen

Vi har gjennomført revisjonen i samsvar med International Standards on Auditing (ISA-ene). Våre oppgaver og plikter i henhold til disse standardene er beskrevet nedenfor under Revisors oppgaver og plikter ved revisjonen av årsregnskapet. Vi er uavhengige av selskapet i samsvar med kravene i relevante lover og forskrifter i Norge og International Code of Ethics for Professional Accountants (inkludert internasjonale uavhengighetsstandarder) utstedt av International Ethics Standards Board for Accountants (IESBA-reglene), og vi har overholdt våre øvrige etiske forpliktelser i samsvar med disse kravene. Innhentet revisjonsbevis er etter vår vurdering tilstrekkelig og hensiktsmessig som grunnlag for vår konklusjon.

Styret og daglig leders ansvar for årsregnskapet

Styret og daglig leder (ledelsen) er ansvarlig for å utarbeide årsregnskapet og for at det gir et rettviseende bilde i samsvar med regnskapslovens regler og god regnskapsskikk i Norge. Ledelsen er også ansvarlig for slik intern kontroll som den finner nødvendig for å kunne utarbeide et årsregnskap som ikke inneholder vesentlig feilinformasjon, verken som følge av misligheter eller utilsiktede feil.

Ved utarbeidelsen av årsregnskapet må ledelsen ta standpunkt til selskapets evne til fortsatt drift og opplyse om forhold av betydning for fortsatt drift. Forutsetningen om fortsatt drift skal legges til grunn for årsregnskapet så lenge det ikke er sannsynlig at virksomheten vil bli avviklet.

Revisors oppgaver og plikter ved revisjonen av årsregnskapet

Vårt mål er å oppnå betryggende sikkerhet for at årsregnskapet som helhet ikke inneholder vesentlig feilinformasjon, verken som følge av misligheter eller utilsiktede feil, og å avgi en revisjonsberetning som inneholder vår konklusjon. Betryggende sikkerhet er en høy grad av sikkerhet, men ingen garanti for at en revisjon utført i samsvar med ISA-ene, alltid vil avdekke vesentlig feilinformasjon. Feilinformasjon kan oppstå som følge av misligheter eller utilsiktede feil. Feilinformasjon er å anse som vesentlig dersom den enkeltvis eller samlet med rimelighet kan forventes å påvirke de økonomiske beslutningene som brukerne foretar på grunnlag av årsregnskapet.



For videre beskrivelse av revisors oppgaver og plikter vises det til:
<https://revisorforeningen.no/revisjonsberetninger>

BDO AS

Frode Ludvigsen
statsautorisert revisor
(elektronisk signert)

Penneo Dokumentnøkkel: FUW1U-TFKJ-4EV8O-IR5TO-633DW-B47T0



PENNEO

Signaturene i dette dokumentet er juridisk bindende. Dokument signert med "Penneo™ - sikker digital signatur". De signerende parter sin identitet er registrert, og er listet nedenfor.

"Med min signatur bekrefter jeg alle datoer og innholdet i dette dokument."

Ludvigsen, Frode

Statsautorisert revisor

Serienummer: no_bankid:9578-5997-4-2557508

IP: 188.95.xxx.xxx

2025-04-10 13:27:32 UTC



Penneo Dokumentnøkkel: FUW1U-TFKU-4EV8O-IR5TO-633DW-B47T0

Dette dokumentet er signert digitalt via [Penneo.com](https://penneo.com). De signerte dataene er validert ved hjelp av den matematiske hashverdien av det originale dokumentet. All kryptografisk bevisføring er innebygd i denne PDF-en for fremtidig validering.

Dette dokumentet er forseglest med et kvalifisert elektronisk segl ved bruk av et sertifikat og et tidsstempel fra en kvalifisert tilstjenesteleverandør.

Slik kan du bekrefte at dokumentet er originalt

Når du åpner dokumentet i Adobe Reader, kan du se at det er sertifisert av **Penneo A/S**. Dette beviser at innholdet i dokumentet ikke har blitt endret siden tidspunktet for signeringen. Bevis for de individuelle signatørens digitale signaturer er vedlagt dokumentet.

Du kan bekrefte de kryptografiske bevisene ved hjelp av Penneos validator, <https://penneo.com/validator>, eller andre valideringsverktøy for digitale signaturer.



KLINIKK HAUKELAND AS
817 552 552

Resultatregnskap

	Note	2024	2023
Driftsinntekter			
Salgsinntekt		16 789 391	18 198 225
Annen driftsinntekt		47	140
Sum driftsinntekter		16 789 438	18 198 365
Driftskostnader			
Varekostnad		-7 556 851	-7 733 662
Lønnskostnad	1, 2	-2 395 566	-3 143 963
Avskrivning på varige driftsmidler og immaterielle eiendeler	3	-267 149	-265 500
Annen driftskostnad		-4 609 930	-3 981 446
Sum driftskostnader		-14 829 496	-15 124 571
Driftsresultat		1 959 942	3 073 794
Finansinntekter			
Annen renteinntekt		74 862	45 291
Annen finansinntekt		-2 431	-1 126
Sum finansinntekter		72 431	44 165
Finanskostnader			
Annen rentekostnad		-5 185	-1 013
Annen finanskostnad		-13 615	-20 979
Sum finanskostnader		-18 800	-21 992
Netto finans		53 631	22 173
Resultat før skattekostnad		2 013 573	3 095 967
Skattekostnad	4	-444 127	-681 336
Årsresultat		1 569 446	2 414 631
Overføringer			
Ordinært utbytte		1 250 000	2 000 000
Annen egenkapital		319 446	414 631
Sum overføringer		1 569 446	2 414 631



KLINIKK HAUKELAND AS
817 552 552

Balanse

	Note	31.12.2024	31.12.2023
EIENDELER			
Anleggsmidler			
Immaterielle eiendeler			
Utvikling		63 823	99 444
Utsatt skattefordel	4	114 063	128 968
Sum immaterielle eiendeler		177 886	228 412
Varige driftsmidler			
Driftsløsøre, inventar, verktøy, kontormaskiner, ol.	3	762 297	845 611
Sum varige driftsmidler		762 297	845 611
Finansielle anleggsmidler			
Andre langsiktige fordringer	5, 6	438 797	438 797
Sum finansielle anleggsmidler		438 797	438 797
Sum anleggsmidler		1 378 979	1 512 820
Omløpsmidler			
Varer			
Varer		748 436	808 876
Sum varer		748 436	808 876
Fordringer			
Kundefordringer		27 821	25 564
Kortsiktige konsernfordringer		0	4 351
Andre kortsiktige fordringer	6	89 984	89 456
Sum fordringer		117 805	119 371
Bankinnskudd, kontanter og lignende			
Bankinnskudd, kontanter og lignende		2 420 486	3 111 617
Sum bankinnskudd, kontanter og lignende		2 420 486	3 111 617
Sum omløpsmidler		3 286 728	4 039 863
SUM EIENDELER		4 665 707	5 552 683



KLINIKK HAUKELAND AS
817 552 552

Balanse

	Note	31.12.2024	31.12.2023
EGENKAPITAL OG GJELD			
Egenkapital			
Innskutt egenkapital			
Aksjekapital	7	500 000	500 000
Sum innskutt egenkapital		500 000	500 000
Opptjent egenkapital			
Annen egenkapital	7	734 078	414 631
Sum opptjent egenkapital		734 078	414 631
Sum egenkapital		1 234 078	914 631
Gjeld			
Kortsiktig gjeld			
Leverandørgjeld		381 297	622 103
Betalbar skatt	4	429 222	657 370
Skyldige offentlige avgifter		335 395	307 943
Utbytte		1 250 000	2 000 000
Annen kortsiktig gjeld		1 035 715	1 050 635
Sum kortsiktig gjeld		3 431 628	4 638 051
Sum gjeld		3 431 628	4 638 051
SUM EGENKAPITAL OG GJELD		4 665 706	5 552 682

DRAMMEN, 08.04.2025

Lars Haukeland
styrets leder

Martin Johns Jørgensen
styremedlem

Hege Wiik Haukeland
styremedlem / daglig leder



KLINIKK HAUKELAND AS
817 552 552

Noter

Regnskapsprinsipper

Årsregnskapet er satt opp i samsvar med regnskapsloven og god regnskapsskikk for små foretak.

Salgsinntekter

Inntektsføring ved salg av varer skjer på leveringstidspunktet. Tjenester inntektsføres etter hvert som de leveres.

Klassifisering og vurdering av balanseposter

Anleggsmidler er eiendeler bestemt til varig eie eller bruk. Eiendeler som er knyttet til varekretsløpet er klassifisert som omløpsmidler. Fordringer klassifiseres som omløpsmidler hvis de forfaller til betaling innen ett år etter transaksjonsdagen. Tilsvarende klassifiseres gjeld som kortsiktig hvis gjelden forfaller til betaling innen ett år.

Omløpsmidler vurderes til laveste av anskaffelseskost og virkelig verdi. Kortsiktig gjeld balanseføres til nominelt beløp på etableringstidspunktet. Anleggsmidler vurderes til anskaffelseskost. Varige anleggsmidler avskrives etter en fornuftig avskrivningsplan. Anleggsmidlene nedskrives til virkelig verdi ved verdifall som ikke forventes å være forbigående. Langsiktig gjeld med unntak av andre avsetninger balanseføres til nominelt beløp på etableringstidspunktet.

Fordringer

Kundefordringer og andre fordringer er oppført i balansen til pålydende etter fradrag for avsetning til forventet tap. Avsetning til tap gjøres på grunnlag av individuelle vurderinger av de enkelte fordringene.

Varebeholdninger

Lager av innkjøpte varer er verdsatt til laveste verdi av anskaffelseskost etter FIFO- prinsippet og virkelig verdi. Egentilvirkede ferdigvarer og varer under tilvirkning er vurdert til variabel tilvirkningskost. For råvarer er gjenanskaffelseskost vurdert som tilnærming til virkelig verdi. Det foretas nedskrivning for påregnelig ukurans.

Varige driftsmidler

Varige driftsmidler balanseføres og avskrives over driftsmidlenes levetid dersom de har antatt levetid over 3 år og har en kostpris som overstiger kr 30 000. Direkte vedlikehold av driftsmidler kostnadsføres løpende under driftskostnader, mens påkostninger eller forbedringer tillegges driftsmidlets kostpris og avskrives i takt med driftsmidlet.

Forørig er følgende regnskapsprinsipper anvendt:

Leieavtaler er ikke balanseført. Fordringer og gjeld i utenlandsk valuta er verdsatt til kursen ved regnskapsårets slutt. Kursgevinster og kursstap i utenlandsk valuta føres som finansinntekt og finanskostnad. Egne utgifter til forskning og utvikling og til utvikling av rettigheter er kostnadsført. Utgifter til andre immaterielle eiendeler balanseføres i den grad det kan identifiseres en fremtidig økonomisk fordel knyttet til utvikling av en identifiserbar immateriell eiendel og utgiftene kan måles pålitelig. I motsatt fall kostnadsføres slike utgifter løpende. Balanseført utvikling avskrives lineært over økonomisk levetid.

Skatt

Skattekostnaden i resultatregnskapet omfatter både periodens betalbare skatt og endring i utsatt skatt. Utsatt skatt er beregnet med 22% på grunnlag av de midlertidige forskjeller som eksisterer mellom regnskapsmessige og skattemessige verdier, samt skattemessig underskudd til fremføring ved utgangen av regnskapsåret. Skatteøkende og skattereduserende midlertidige forskjeller som reverserer eller kan reversere i samme periode er fastsatt og skattevirkningen er beregnet på nettogrunnlaget.

Selskapet har ikke endret regnskapsprinsipp fra 2023 til 2024.



KLINIKK HAUKELAND AS
817 552 552

Note 1 - Antall årsverk

Antall årsverk sysselsatt i regnskapsåret: 4

Note 2 - Lønnskostnader

Spesifikasjon av lønnskostnader	2024	2023
Lønn	1 939 087	2 486 765
Arbeidsgiveravgift	290 185	382 569
Pensjonskostnader	109 365	198 854
Andre relaterte ytelser	56 929	75 775
Sum	2 395 566	3 143 963

Note 3 - Varige driftsmidler/anleggsmidler

Varige driftsmidler	Driftsløsøre, inventar o.l	Immaterielle eiendeler	Sum
Anskaffelseskost pr 01.01	4 233 009	106 864	4 339 873
Tilgang i året	148 214	0	148 214
Avgang i året	0	0	0
Anskaffelseskost pr 31.12	4 381 223	106 864	4 488 087
Akkumulert av- og nedskrivninger 01.01	-3 387 398	-7 420	-3 394 818
Akkumulert av- og nedskrivninger 31.12	-3 618 926	-43 041	-3 661 967
Balanseført verdi pr 31.12	762 297	63 823	826 120
Årets av- og nedskrivninger	231 528	35 621	267 149
Økonomisk levetid	0 - 10	3	
Avskrivningsplan	Lineær	Lineær	

Note 4 - Spesifisering av skatt

Skattekostnad	2024	2023
Betalbar skatt på alminnelig inntekt	429 222	657 370
+/- Endringer i utsatt skatt/utsatt skattefordel	14 905	23 966
Skattekostnad	444 127	681 336

Skattepliktig inntekt		
Resultat før skatt	2 013 573	3 095 967
Permanente forskjeller	5 185	1 013
+/- Endring i midlertidige forskjeller	-67 750	-108 936
Skattepliktig inntekt	1 951 008	2 988 044

Betalbar skatt i balansen		
Betalbar skatt på årets resultat	429 222	657 370
Betalbar skatt i balansen	429 222	657 370

Note 5 - Fordringer

Fordringer som forfaller senere enn ett år etter regnskapsårets slutt 438 797

Mer om fordringer

Dette er depositum for husleie.



KLINIKK HAUKELAND AS
817 552 552

Note 6 - Lån og sikkerhetsstillelse til ledende personer, eiere med videre

Det er ikke gitt lån eller sikkerhetsstillelse til medlemmer av styrende organer.

Note 7 - Egenkapital

	Aksjekapital	Opptjent egenkapital	Sum
Egenkapital 31.12.2023	500 000	414 631	914 631
Årsresultat	0	1 569 446	1 569 446
Avsatt utbytte	0	-1 250 000	-1 250 000
Egenkapital 31.12.2024	500 000	734 078	1 234 078