



## ÅRSREGNSKAPET FOR REGNSKAPSÅRET 2021 - GENERELL INFORMASJON

### Enheten

Organisasjonsnummer: 987 647 132  
Organisasjonsform: Aksjeselskap  
Foretaksnavn: MADISAN AS  
Forretningsadresse: Sleipners veg 16  
5221 NESTTUN

### Regnskapsår

Årsregnskapets periode: 01.01.2021 - 31.12.2021

### Konsern

Morselskap i konsern: Nei

### Regnskapsregler

Regler for små foretak benyttet: Ja  
Benyttet ved utarbeidelsen av årsregnskapet til selskapet: Regnskapslovens alminnelige regler

### Årsregnskapet fastsatt av kompetent organ

Bekreftet av representant for selskapet: Geir Ove Røberg  
Dato for fastsettelse av årsregnskapet: 18.06.2022

### Grunnlag for avgivelse

År 2021: Årsregnskapet er elektronisk innlevert  
År 2020: Tall er hentet fra elektronisk innlevert årsregnskap fra 2021

*Det er ikke krav til at årsregnskapet m.v. som sendes til Regnskapsregisteret er undertegnet. Kontrollen på at dette er utført ligger hos revisor/enhetens øverste organ. Sikkerheten ivaretas ved at innsender har rolle/rettighet for innsending av årsregnskapet via Altinn, og ved at det bekreftes at årsregnskapet er fastsatt av kompetent organ.*

Brønnøysundregistrene, 30.06.2023



## Resultatregnskap

| Beløp i: NOK                                 | Note | 2021             | 2020             |
|--|------|------------------|------------------|
| <b>RESULTATREGNSKAP</b>                      |      |                  |                  |
| <b>Kostnader</b>                             |      |                  |                  |
| Annen driftskostnad                          | 13   | 22 919           | 26 038           |
| <b>Sum kostnader</b>                         |      | <b>22 919</b>    | <b>26 038</b>    |
| <b>Driftsresultat</b>                        |      | <b>-22 919</b>   | <b>-26 038</b>   |
| <b>Finansinntekter og finanskostnader</b>    |      |                  |                  |
| Annen renteinntekt                           |      | 59               | 248              |
| Annen finansinntekt                          | 3    | 2 083 021        | 998 000          |
| Verdiøkning av finansielle instrumenter      | 3    | 522 734          | 1 482 371        |
| <b>Sum finansinntekter</b>                   |      | <b>2 605 815</b> | <b>2 480 619</b> |
| Annen rentekostnad                           | 3    | 148 371          | 257 683          |
| Annen finanskostnad                          | 3    | 44               | 89 130           |
| <b>Sum finanskostnader</b>                   |      | <b>148 415</b>   | <b>346 813</b>   |
| <b>Netto finans</b>                          |      | <b>2 457 400</b> | <b>2 133 806</b> |
| <b>Ordinært resultat før skattekostnad</b>   |      | <b>2 434 481</b> | <b>2 107 768</b> |
| <b>Ordinært resultat etter skattekostnad</b> |      | <b>2 434 481</b> | <b>2 107 768</b> |
| <b>Årsresultat</b>                           |      | <b>2 434 481</b> | <b>2 107 768</b> |
| <b>Overføringer og disponeringer</b>         |      |                  |                  |
| Annen egenkapital                            | 12   | 2 434 481        | 2 107 768        |
| <b>Sum overføringer og disponeringer</b>     |      | <b>2 434 481</b> | <b>2 107 768</b> |



## Balanse

| Beløp i: NOK                                   | Note  | 2021              | 2020              |
|--|-------|-------------------|-------------------|
| <b>BALANSE - EIENDELER</b>                     |       |                   |                   |
| <b>Anleggsmidler</b>                           |       |                   |                   |
| <b>Immaterielle eiendeler</b>                  |       |                   |                   |
| <b>Finansielle anleggsmidler</b>               |       |                   |                   |
| Investeringer i aksjer og andeler              | 3, 4  | 14 952 384        | 12 494 981        |
| Andre fordringer                               | 5, 9  | 432 180           | 432 180           |
| <b>Sum finansielle anleggsmidler</b>           |       | <b>15 384 564</b> | <b>12 927 161</b> |
| <b>Sum anleggsmidler</b>                       |       | <b>15 384 564</b> | <b>12 927 161</b> |
| <b>Omløpsmidler</b>                            |       |                   |                   |
| <b>Varer</b>                                   |       |                   |                   |
| <b>Bankinnskudd, kontanter og lignende</b>     |       |                   |                   |
| Bankinnskudd, kontanter og lignende            | 2     | 18 814            | 40 147            |
| <b>Sum bankinnskudd, kontanter og lignende</b> |       | <b>18 814</b>     | <b>40 147</b>     |
| <b>Sum omløpsmidler</b>                        |       | <b>18 814</b>     | <b>40 147</b>     |
| <b>SUM EIENDELER</b>                           |       | <b>15 403 378</b> | <b>12 967 308</b> |
| <b>BALANSE - EGENKAPITAL OG GJELD</b>          |       |                   |                   |
| <b>Egenkapital</b>                             |       |                   |                   |
| <b>Innskutt egenkapital</b>                    |       |                   |                   |
| Aksjekapital (5 000 aksjer à kr 100,00)        | 1, 12 | 500 000           | 500 000           |
| Overkurs                                       | 12    | 85 220            | 85 220            |
| <b>Sum innskutt egenkapital</b>                |       | <b>585 220</b>    | <b>585 220</b>    |
| <b>Opptjent egenkapital</b>                    |       |                   |                   |
| Annen egenkapital                              | 12    | 14 813 229        | 12 378 748        |
| <b>Sum opptjent egenkapital</b>                |       | <b>14 813 229</b> | <b>12 378 748</b> |
| <b>Sum egenkapital</b>                         |       | <b>15 398 449</b> | <b>12 963 968</b> |



## Balanse

| <b>Beløp i: NOK</b>             | <b>Note</b> | <b>2021</b>       | <b>2020</b>       |
|---------------------------------|-------------|-------------------|-------------------|
| <b>Sum langsiktig gjeld</b>     |             | <b>0</b>          | <b>0</b>          |
| <b>Kortsiktig gjeld</b>         |             |                   |                   |
| Leverandørgjeld                 |             | 3 495             | 1 907             |
| Annen kortsiktig gjeld          |             | 1 434             | 1 434             |
| <b>Sum kortsiktig gjeld</b>     |             | <b>4 929</b>      | <b>3 340</b>      |
| <b>Sum gjeld</b>                |             | <b>4 929</b>      | <b>3 340</b>      |
| <b>SUM EGENKAPITAL OG GJELD</b> |             | <b>15 403 378</b> | <b>12 967 308</b> |



## Brønnøysundregistrene

### ÅRSREGNSKAP FOR REGNSKAPSÅRET 2021 - GENERELL INFORMASJON

Journalnummer: 2022 511027

#### Enheten

Organisasjonsnummer: 987 647 132  
Organisasjonsform: Aksjeselskap  
Foretaksnavn: MADISAN AS  
Forretningsadresse: Øyovegen 100  
3580 GEILO

#### Regnskapsår

Årsregnskapets periode: 01.01.2021 - 31.12.2021

#### Konsern

Morselskap i konsern: Nei

#### Regnskapsregler

Regler for små foretak benyttet: Ja  
Benyttet ved utarbeidelsen av årsregnskapet til selskapet: Regnskapslovens alminnelige regler

#### Årsregnskapet fastsatt av kompetent organ

Bekreftet av representant for selskapet: Geir Ove Røberg  
Dato for fastsettelse av årsregnskapet: 18.06.2022

#### Revisjon

Selskapet har besluttet at årsregnskapet ikke skal revideres: Ja  
Årsregnskapet er utarbeidet av ekstern autorisert regnskapsfører: Ja  
Ekstern autorisert regnskapsfører har i løpet av regnskapsåret bistått ved den løpende regnskapsføringen eller utført andre tjenester for selskapet enn å utarbeide årsregnskapet: Ja

#### Grunnlag for avgivelse

År 2021: Årsregnskap er elektronisk innlevert.  
År 2020: Tall er hentet fra elektronisk innlevert årsregnskap fra 2021.

*Det er ikke krav til at årsregnskapet m.v. som sendes til Regnskapsregisteret er undertegnet. Kontrollen på at dette er utført ligger hos revisor/enhetens øverste organ. Sikkerheten ivaretas ved at innsender har rolle/rettighet for innsending av årsregnskapet via Altinn, og ved at det bekreftes at årsregnskapet er fastsatt av kompetent organ.*

Brønnøysundregistrene, 25.06.2022

---

Brønnøysundregistrene  
Postadresse: Postboks 900, 8910 Brønnøysund  
Telefon: 75 00 75 00  
E-post: firmapost@brreg.no Internett: www.brreg.no  
Organisasjonsnummer: 974 760 673



Organisasjonsnr: 987 647 132  
MADISAN AS

## RESULTATREGNSKAP

| <b>Beløp i: NOK</b>                          | <b>Note</b> | <b>2021</b>      | <b>2020</b>      |
|--|-------------|------------------|------------------|
| <b>RESULTATREGNSKAP</b>                      |             |                  |                  |
| <b>Kostnader</b>                             |             |                  |                  |
| Annen driftskostnad                          | 13          | 22 919           | 26 038           |
| <b>Sum kostnader</b>                         |             | <b>22 919</b>    | <b>26 038</b>    |
| <b>Driftsresultat</b>                        |             | <b>-22 919</b>   | <b>-26 038</b>   |
| <b>Finansinntekter og finanskostnader</b>    |             |                  |                  |
| Annen renteinntekt                           |             | 59               | 248              |
| Annen finansinntekt                          | 3           | 2 083 021        | 998 000          |
| Verdiøkning av finansielle instrumenter      | 3           | 522 734          | 1 482 371        |
| <b>Sum finansinntekter</b>                   |             | <b>2 605 815</b> | <b>2 480 619</b> |
| Annen rentekostnad                           | 3           | 148 371          | 257 683          |
| Annen finanskostnad                          | 3           | 44               | 89 130           |
| <b>Sum finanskostnader</b>                   |             | <b>148 415</b>   | <b>346 813</b>   |
| <b>Netto finans</b>                          |             | <b>2 457 400</b> | <b>2 133 806</b> |
| <b>Ordinært resultat før skattekostnad</b>   |             | <b>2 434 481</b> | <b>2 107 768</b> |
| <b>Ordinært resultat etter skattekostnad</b> |             | <b>2 434 481</b> | <b>2 107 768</b> |
| <b>Årsresultat</b>                           |             | <b>2 434 481</b> | <b>2 107 768</b> |
| <b>Overføringer og disponeringer</b>         |             |                  |                  |
| Annen egenkapital                            | 12          | 2 434 481        | 2 107 768        |
| <b>Sum overføringer og disponeringer</b>     |             | <b>2 434 481</b> | <b>2 107 768</b> |



Organisasjonsnr: 987 647 132  
MADISAN AS

## BALANSE

| Beløp i: NOK | Note | 2021 | 2020 |
|--------------|------|------|------|
|--------------|------|------|------|

### BALANSE - EIENDELER

#### Anleggsmidler

##### Immaterielle eiendeler

##### Finansielle anleggsmidler

|                                      |      |                   |                   |
|--------------------------------------|------|-------------------|-------------------|
| Investeringer i aksjer og andeler    | 3, 4 | 14 952 384        | 12 494 981        |
| Andre fordringer                     | 5, 9 | 432 180           | 432 180           |
| <b>Sum finansielle anleggsmidler</b> |      | <b>15 384 564</b> | <b>12 927 161</b> |
| <b>Sum anleggsmidler</b>             |      | <b>15 384 564</b> | <b>12 927 161</b> |

#### Omløpsmidler

##### Varer

##### Bankinnskudd, kontanter og lignende

|  |   |               |               |
|--|---|---------------|---------------|
| Bankinnskudd, kontanter og lignende            | 2 | 18 814        | 40 147        |
| <b>Sum bankinnskudd, kontanter og lignende</b> |   | <b>18 814</b> | <b>40 147</b> |

|                         |  |               |               |
|-------------------------|--|---------------|---------------|
| <b>Sum omløpsmidler</b> |  | <b>18 814</b> | <b>40 147</b> |
|-------------------------|--|---------------|---------------|

|                      |  |                   |                   |
|----------------------|--|-------------------|-------------------|
| <b>SUM EIENDELER</b> |  | <b>15 403 378</b> | <b>12 967 308</b> |
|----------------------|--|-------------------|-------------------|

### BALANSE - EGENKAPITAL OG GJELD

#### Egenkapital

##### Innskutt egenkapital

|   |       |                |                |
|---|-------|----------------|----------------|
| Aksjekapital (5 000 aksjer à kr 100,00) | 1, 12 | 500 000        | 500 000        |
| Overkurs                                | 12    | 85 220         | 85 220         |
| <b>Sum innskutt egenkapital</b>         |       | <b>585 220</b> | <b>585 220</b> |

##### Opptjent egenkapital

|                                 |    |                   |                   |
|---------------------------------|----|-------------------|-------------------|
| Annen egenkapital               | 12 | 14 813 229        | 12 378 748        |
| <b>Sum opptjent egenkapital</b> |    | <b>14 813 229</b> | <b>12 378 748</b> |

|                        |  |                   |                   |
|------------------------|--|-------------------|-------------------|
| <b>Sum egenkapital</b> |  | <b>15 398 449</b> | <b>12 963 968</b> |
|------------------------|--|-------------------|-------------------|

|                             |  |          |          |
|-----------------------------|--|----------|----------|
| <b>Sum langsiktig gjeld</b> |  | <b>0</b> | <b>0</b> |
|-----------------------------|--|----------|----------|

##### Kortsiktig gjeld

|                        |  |       |       |
|------------------------|--|-------|-------|
| Leverandørgjeld        |  | 3 495 | 1 907 |
| Annen kortsiktig gjeld |  | 1 434 | 1 434 |



|                          |            |            |
|--------------------------|------------|------------|
| Sum kortsiktig gjeld     | 4 929      | 3 340      |
| Sum gjeld                | 4 929      | 3 340      |
| SUM EGENKAPITAL OG GJELD | 15 403 378 | 12 967 308 |



Organisasjonsnr: 987 647 132  
MADISAN AS

NOTEOPPLYSNINGER - SELSKAP - alle poster oppgitt i hele tall

## Note

### Regnskapsprinsipper

Årsregnskapet er satt opp i samsvar med regnskapsloven og god regnskapsskikk for små foretak. Inntekter Inntektsføring skjer på betalingstidspunkt. Klassifisering og vurdering av balanseposter Omløpsmidler og kortsiktig gjeld omfatter poster som knytter seg til drift av selskapet. Anleggsmidler er eiendeler bestemt til varig eie og bruk. Langsiktig gjeld er gjeld som forfaller senere enn ett år etter transaksjonsdagen. Omløpsmidler vurderes til laveste av anskaffelseskost og virkelig verdi. Kortsiktig gjeld balanseføres til nominelt beløp på etableringstidspunktet. Anleggsmidler vurderes til anskaffelseskost. Varige anleggsmidler avskrives etter en fornuftig avskrivningsplan. Anleggsmidlene nedskrives til virkelig verdi ved verdifall som ikke forventes å være forbigående. Langsiktig gjeld med unntak av andre avsetninger balanseføres til nominelt beløp på etableringstidspunktet. Fordringer Kundefordringer og andre fordringer er oppført i balansen til pålydende etter fradrag for avsetning til forventet tap. Avsetning til tap gjøres på grunnlag av individuelle vurderinger av de enkelte fordringene. I tillegg gjøres det for øvrige kundefordringer en uspesifisert avsetning for å dekke antatt tap. Varige driftsmidler Varige driftsmidler balanseføres og avskrives over driftsmidlenes levetid dersom de har antatt levetid over 3 år og har en kostpris som overstiger kr 15.000. Direkte vedlikehold av driftsmidler kostnadsføres løpende under driftskostnader, mens påkostninger eller forbedringer tillegges driftsmidlets kostpris og avskrives i takt med driftsmidlet. Forøvrig er følgende regnskapsprinsipper anvendt: FIFO-metoden for tilordning av anskaffelseskost for ombyttbare finansielle eiendeler, laveste verdis prinsipp for markedsbaserte finansielle omløpsmidler. Skatt Skattekostnaden i resultatregnskapet omfatter både periodens betalbare skatt og endring i utsatt skatt. Utsatt skatt er beregnet med 22% på grunnlag av de midlertidige forskjeller som eksisterer mellom regnskapsmessige og skattemessige verdier, samt skattemessig underskudd til fremføring ved utgangen av regnskapsåret. Skatteøkende og skattereduserende midlertidige forskjeller som reverserer eller kan reversere i samme periode er utlignet og skattevirkningen er beregnet på nettogrunnlaget. Selskapet har ikke endret regnskapsprinsipp fra 2020 til 2021. Selskapets drift har ikke vært påvirket av Covid-19.

## Note

6

### Antall årsverk i regnskapsåret

0.00

| <u>Sum</u>               | <u>Beløp</u>                            |
|--------------------------|---|
| Balanseført verdi 31.12. | Varige driftsmidler Immaterielle eiend. |

## Konsernregnskap



Morselskapet sitt navn

Forretningskontor for morselskapet

Begrunnelse for at datterselskap er utelatt fra konsolideringen

Konsern, tilknyttet selskap m.v. - fordringer og gjeld

**Fordringer**

|  |              |                  |
|--|--------------|------------------|
| <u>Samlet beløp - tilknyttet selskap</u> | <u>Årets</u> | <u>Fjorårets</u> |
|--|--------------|------------------|

|   |              |                  |
|---|--------------|------------------|
| <u>Samlet beløp - foretak i samme konsern</u> | <u>Årets</u> | <u>Fjorårets</u> |
|---|--------------|------------------|

|   |              |                  |
|---|--------------|------------------|
| <u>Samlet beløp - foretak i samme konsern</u> | <u>Årets</u> | <u>Fjorårets</u> |
|---|--------------|------------------|

|   |              |                  |
|---|--------------|------------------|
| <u>Samlet beløp - felles kontrollert virksomhet</u> | <u>Årets</u> | <u>Fjorårets</u> |
|---|--------------|------------------|

|                      |              |
|----------------------|--------------|
| <u>Pantstillelse</u> | <u>Beløp</u> |
|----------------------|--------------|

**Note**

5

**Fordringer**

Fordringer som forfaller senere enn ett år etter regnskapsårets slutt  
432180.00

**Mer om fordringer**

|                                  |               |                  |                         |
|----------------------------------|---------------|------------------|-------------------------|
| <u>Beholdning av egne aksjer</u> | <u>Antall</u> | <u>Pålydende</u> | <u>Andel av aksjek.</u> |
|----------------------------------|---------------|------------------|-------------------------|

**Note**

9

**Lån og sikkerhetsstillelse til medlemmer**

Er det gitt lån eller sikkerhetsstillelse til ledende personer: Nei

**Opplysninger om:**

**Medlemmer av:**

**Mer om lån og sikkerhetsstillelse**

**Note**



Noteopplysninger ut over minimumskravene for små foretak  
Se eventuelle andre vedlegg.



**Årsregnskap for 2021**

**Madisan AS  
3580 GEILO**

Innhold:

Resultatregnskap  
Balanse  
Noter



**Resultatregnskap for 2021**  
**Madisan AS 987 647 132**

|  | Note | 2021             | 2020             |
|--|------|------------------|------------------|
| <b>Sum driftsinntekter</b>                 |      | <u>0</u>         | <u>0</u>         |
| Annen driftskostnad                        | 13   | (22 919)         | (26 038)         |
| <b>Sum driftskostnader</b>                 |      | <u>(22 919)</u>  | <u>(26 038)</u>  |
| <b>Driftsresultat</b>                      |      | <u>(22 919)</u>  | <u>(26 038)</u>  |
| Annen renteinntekt                         |      | 59               | 248              |
| Annen finansinntekt                        | 3    | 2 083 021        | 998 000          |
| Verdiøkning av finansielle instrumenter    | 3    | 522 734          | 1 482 371        |
| <b>Sum finansinntekter</b>                 |      | <u>2 605 815</u> | <u>2 480 619</u> |
| Annen rentekostnad                         | 3    | (148 371)        | (257 683)        |
| Annen finanskostnad                        | 3    | (44)             | (89 130)         |
| <b>Sum finanskostnader</b>                 |      | <u>(148 415)</u> | <u>(346 813)</u> |
| <b>Netto finans</b>                        |      | <u>2 457 400</u> | <u>2 133 806</u> |
| <b>Ordinært resultat før skattekostnad</b> |      | <u>2 434 481</u> | <u>2 107 768</u> |
| <b>Ordinært resultat</b>                   |      | <u>2 434 481</u> | <u>2 107 768</u> |
| <b>Årsresultat</b>                         |      | <u>2 434 481</u> | <u>2 107 768</u> |
| <b>Overføringer</b>                        |      |                  |                  |
| Annen egenkapital                          | 12   | 2 434 481        | 2 107 768        |
| <b>Sum</b>                                 |      | <u>2 434 481</u> | <u>2 107 768</u> |



## Balanse pr. 31. desember 2021 Madisan AS 987 647 132




|  | Note | 2021              | 2020              |
|--|------|-------------------|-------------------|
| <b>EIENDELER</b>                               |      |                   |                   |
| <b>Anleggsmidler</b>                           |      |                   |                   |
| <b>Finansielle anleggsmidler</b>               |      |                   |                   |
| Investeringer i aksjer og andeler              | 3, 4 | 14 952 384        | 12 494 981        |
| Andre fordringer                               | 5, 9 | 432 180           | 432 180           |
| <b>Sum finansielle anleggsmidler</b>           |      | <b>15 384 564</b> | <b>12 927 161</b> |
| <b>Sum anleggsmidler</b>                       |      | <b>15 384 564</b> | <b>12 927 161</b> |
| <b>Omløpsmidler</b>                            |      |                   |                   |
| Bankinnskudd, kontanter og lignende            | 2    | 18 814            | 40 147            |
| <b>Sum bankinnskudd, kontanter og lignende</b> |      | <b>18 814</b>     | <b>40 147</b>     |
| <b>Sum omløpsmidler</b>                        |      | <b>18 814</b>     | <b>40 147</b>     |
| <b>Sum eiendeler</b>                           |      | <b>15 403 378</b> | <b>12 967 308</b> |



## Balanse pr. 31. desember 2021 Madisan AS 987 647 132

|   | Note  | 2021              | 2020              |
|---|-------|-------------------|-------------------|
| <b>EGENKAPITAL OG GJELD</b>             |       |                   |                   |
| <b>Egenkapital</b>                      |       |                   |                   |
| <b>Innskutt egenkapital</b>             |       |                   |                   |
| Aksjekapital (5 000 aksjer à kr 100,00) | 1, 12 | 500 000           | 500 000           |
| Overkurs                                | 12    | 85 220            | 85 220            |
| <b>Sum innskutt egenkapital</b>         |       | <b>585 220</b>    | <b>585 220</b>    |
| <b>Opptjent egenkapital</b>             |       |                   |                   |
| Annen egenkapital                       | 12    | 14 813 229        | 12 378 748        |
| <b>Sum opptjent egenkapital</b>         |       | <b>14 813 229</b> | <b>12 378 748</b> |
| <b>Sum egenkapital</b>                  |       | <b>15 398 449</b> | <b>12 963 968</b> |
| <b>Gjeld</b>                            |       |                   |                   |
| <b>Kortsiktig gjeld</b>                 |       |                   |                   |
| Leverandørgjeld                         |       | 3 495             | 1 907             |
| Annen kortsiktig gjeld                  |       | 1 434             | 1 434             |
| <b>Sum kortsiktig gjeld</b>             |       | <b>4 929</b>      | <b>3 340</b>      |
| <b>Sum gjeld</b>                        |       | <b>4 929</b>      | <b>3 340</b>      |
| <b>Sum egenkapital og gjeld</b>         |       | <b>15 403 378</b> | <b>12 967 308</b> |

Bergen, 18.06.2022

|   |   |   |
|---|---|---|
|  |  |  |
| Geir Ove Røberg<br>styrets leder  | Magnus Barman Røberg<br>styremedlem   | Merete Barman<br>styremedlem  |



## Noter 2021

### Madisan AS

#### Regnskapsprinsipper

Årsregnskapet er satt opp i samsvar med regnskapsloven og god regnskapsskikk for små foretak.

#### Inntekter

Inntektsføring skjer på betalingstidspunkt.

#### Klassifisering og vurdering av balanseposter

Omløpsmidler og kortsiktig gjeld omfatter poster som knytter seg til drift av selskapet. Anleggsmidler er eiendeler bestemt til varig eie og bruk. Langsiktig gjeld er gjeld som forfaller senere enn ett år etter transaksjonsdagen.

Omløpsmidler vurderes til laveste av anskaffelseskost og virkelig verdi. Kortsiktig gjeld balanseføres til nominelt beløp på etableringstidspunktet.

Anleggsmidler vurderes til anskaffelseskost. Varige anleggsmidler avskrives etter en fornuftig avskrivningsplan. Anleggsmidlene nedskrives til virkelig verdi ved verdifall som ikke forventes å være forbigående. Langsiktig gjeld med unntak av andre avsetninger balanseføres til nominelt beløp på etableringstidspunktet.

#### Fordringer

Kundefordringer og andre fordringer er oppført i balansen til pålydende etter fradrag for avsetning til forventet tap. Avsetning til tap gjøres på grunnlag av individuelle vurderinger av de enkelte fordringene. I tillegg gjøres det for øvrige kundefordringer en uspesifisert avsetning for å dekke antatt tap.

#### Varige driftsmidler

Varige driftsmidler balanseføres og avskrives over driftsmidlenes levetid dersom de har antatt levetid over 3 år og har en kostpris som overstiger kr 15.000. Direkte vedlikehold av driftsmidler kostnadsføres løpende under driftskostnader, mens påkostninger eller forbedringer tillegges driftsmidlets kostpris og avskrives i takt med driftsmidlet.

#### Forøvrig er følgende regnskapsprinsipper anvendt:

FIFO-metoden for tilordning av anskaffelseskost for ombyttbare finansielle eiendeler, laveste verdis prinsipp for markedsbaserte finansielle omløpsmidler.

#### Skatt

Skattekostnaden i resultatregnskapet omfatter både periodens betalbare skatt og endring i utsatt skatt. Utsatt skatt er beregnet med 22% på grunnlag av de midlertidige forskjeller som eksisterer mellom regnskapsmessige og skattemessige verdier, samt skattemessig underskudd til fremføring ved utgangen av regnskapsåret. Skatteøkende og skattereduserende midlertidige forskjeller som reverserer eller kan reversere i samme periode er utlignet og skattevirkningen er beregnet på nettogrunnlaget.

Selskapet har ikke endret regnskapsprinsipp fra 2020 til 2021.

Selskapets drift har ikke vært påvirket av Covid-19.

#### Note 1 - Aksjekapital og aksjonærer

| Aksjeklasse     | Antall aksjer | Pålydende | Bokført verdi     |
|-----------------|---------------|-----------|-------------------|
| Ordinære aksjer | 5 000         | 100,00    | 500 000,00        |
| <b>Sum</b>      | <b>5 000</b>  |           | <b>500 000,00</b> |

| Aksjeeier                   | Antall aksjer | Eierandel      | Aksjeklasse     |
|-----------------------------|---------------|----------------|-----------------|
| Geir Ove Røberg             | 2 500         | 50,00%         | Ordinære aksjer |
| Merete Barman               | 2 500         | 50,00%         | Ordinære aksjer |
| <b>Totalt antall aksjer</b> | <b>5 000</b>  | <b>100,00%</b> |                 |

#### Note 2 - Bankinnskudd

Posten inneholder kun frie midler.



## Note 3 - Verdipapirfond

Selskapet har investert i verdipapirfond.  
Annen finansinntekt gjelder gevinst ved salg av verdipapirfond, samt andre finansinntekter.  
Annen finanskostnad gjelder tap ved salg av verdipapirfond, samt andre finanskostnader.  
Verdiøkning av finansielle instrumenter gjelder verdiøkning av investeringer i verdipapirfond.  
Verdireduksjon av finansielle instrumenter gjelder verdireduksjon av investeringer i verdipapirfond.

Selskapet har kostnadsført diskresjonær forvaltningskostnad i Handelsbanken på kr. 148.371.

## Note 4 - Aksjer og investering

Selskapet eier 250 aksjer i Røssø Invest I AS (25%)  
Ligningsverdi for aksjene pr 31.12.2021 var kr 0.

Røssø Invest I AS hadde et underskudd på kr. 31.448 i 2021.  
Røssø Invest I AS hadde en negativ egenkapital på kr. 404.341 pr 31.12.2021.

Selskapet har gitt et lån til Røssø Invest AS på kr. 122.500.  
Det er ikke beregnet renter på lånet. Lånet er nedskrevet/tapsført.

## Note 5 - Fordringer

Fordringer som forfaller senere enn ett år etter regnskapsårets slutt

432 180

Selskapet har lånt kr. 350.000 til nærstående selskap.  
Selskapet har i tillegg til lånet en rentefordring på kr 82.180.

## Note 6 - Antall årsverk

Selskapet har ikke hatt noen årsverk sysselsatt i regnskapsåret.

## Note 7 - Ytelser til ledende personer

Det er ikke gitt ytelser til ledende personer.

## Note 8 - Obligatorisk tjenestepensjon

Virksomheten er ikke pliktig til å ha tjenestepensjonsordning etter lov om obligatorisk tjenestepensjon.

## Note 9 - Lån og sikkerhetsstillelse til ledende personer

Selskapet har ikke gitt lån eller sikkerhetsstillelse til medlemmer av styrende organer.

## Note 10 - Skatt

|   | 2021             | 2020             |
|---|------------------|------------------|
| Ordinært resultat før skattekostnad       | 2 434 481        | 2 107 768        |
| +/- Permanente forskjeller                | (2 605 755)      | (2 391 241)      |
| <b>Årets skattegrunnlag</b>               | <b>(171 274)</b> | <b>(283 473)</b> |
| <b>Skattekostnad i resultatregnskapet</b> | <b>0</b>         | <b>0</b>         |
| <b>Betalbar skatt i balansen</b>          | <b>0</b>         | <b>0</b>         |



## Note 11 - Midl. forskjeller - Utsatt skatt/skattefordel

Utsatt skatt/utsatt skattefordel i balansen avsettes på grunnlag av forskjeller mellom regnskapsmessige og skattemessige verdier i henhold til norsk regnskapsstandard for skatt. Midlertidige skatteøkende og skattereduserende forskjeller som kan utlignes er nettoført.

| Midlertidige forskjeller knyttet til:               | 01.01.2021 | 31.12.2021 | Endring   |
|---|------------|------------|-----------|
| Skattemessig fremførbart underskudd                 | (369 849)  | (541 123)  | 171 274   |
| Netto forskjeller                                   | (369 849)  | (541 123)  | 171 274   |
| Skattereduserende forskjeller som ikke kan utlignes | 369 849    | 541 123    | (171 274) |
| Sum midlertidige forskjeller                        | 0          | 0          | 0         |
| <b>Utsatt skattefordel 31.12.21. basert på 22%</b>  | <b>0</b>   | <b>0</b>   | <b>0</b>  |

Ut fra forsiktighetshensyn balanseføres ikke utsatt skattefordel på kr 119 047

## Note 12 - Egenkapital

|                               | Aksjekapital   | Overkurs      | Annen EK          | Sum               |
|-------------------------------|----------------|---------------|-------------------|-------------------|
| Egenkapital 01.01.2021        | 500 000        | 85 220        | 12 378 748        | 12 963 968        |
| Årets resultat                |                |               | 2 434 481         | 2 434 481         |
| <b>Egenkapital 31.12.2021</b> | <b>500 000</b> | <b>85 220</b> | <b>14 813 229</b> | <b>15 398 449</b> |

## Note 13 - Revisjon

Selskapet oppfyller kravene til fravalg revisor, og dette er valgt. Årsregnskapet er utarbeidet av autorisert regnskapsførerselskap.