



ÅRSREGNSKAPET FOR REGNSKAPSÅRET 2021 - GENERELL INFORMASJON

Enheten

Organisasjonsnummer: 916 769 318
Organisasjonsform: Aksjeselskap
Foretaksnavn: TITANIA AS
Forretningsadresse: Tellenesveien 350
4380 HAUGE I DALANE

Regnskapsår

Årsregnskapets periode: 01.01.2021 - 31.12.2021

Konsern

Morselskap i konsern: Nei

Regnskapsregler

Regler for små foretak benyttet: Nei
Benyttet ved utarbeidelsen av årsregnskapet til selskapet: Regnskapslovens alminnelige regler

Årsregnskapet fastsatt av kompetent organ

Bekreftet av representant for selskapet: Mona Mathiesen Stålesen
Dato for fastsettelse av årsregnskapet: 01.06.2022

Grunnlag for avgivelse

År 2021: Årsregnskapet er elektronisk innlevert
År 2020: Tall er hentet fra elektronisk innlevert årsregnskap fra 2021

Det er ikke krav til at årsregnskapet m.v. som sendes til Regnskapsregisteret er undertegnet. Kontrollen på at dette er utført ligger hos revisor/enhetens øverste organ. Sikkerheten ivaretas ved at innsender har rolle/rettighet for innsending av årsregnskapet via Altinn, og ved at det bekreftes at årsregnskapet er fastsatt av kompetent organ.

Brønnøysundregistrene, 30.07.2023



Resultatregnskap

Beløp i: NOK	Note	2021	2020
RESULTATREGNSKAP			
Inntekter			
Salgsinntekt	14,16	1 088 920 005	924 506 625
Annen driftsinntekt		17 958 617	32 517 830
Sum inntekter		1 106 878 622	957 024 455
Kostnader			
Endring i beholdning av varer under tilvirkning og ferdig tilvirkede varer	7	-56 077 798	-60 043 189
Varekostnad	17	227 317 352	163 934 469
Lønnskostnad	5,15,1 6	198 326 989	182 003 976
Avskrivning	4	61 515 777	59 111 653
Annen driftskostnad	4,15,1 6	289 845 715	143 911 374
Sum kostnader		720 928 035	488 918 283
Driftsresultat		385 950 587	468 106 172
Finansinntekter og finanskostnader			
Resultatandel deltakerlignet selskap	3	18 893 575	1 562 415
Renteinntekt fra foretak i samme konsern	16	545 404	2 176 179
Annen renteinntekt		294 599	357 673
Sum finansinntekter		19 733 578	4 096 267
Rentekostnad til foretak i samme konsern	16	1 000 294	3 769 205
Annen rentekostnad		12 667	575 426
Andre finansposter		504 619	877 761
Agio /Disagio		3 276 294	-3 118 428
Sum finanskostnader		4 793 874	2 103 964
Netto finans		14 939 704	1 992 303
Ordinært resultat før skattekostnad		400 890 291	470 098 475
Skattekostnad på ordinært resultat	10	89 025 061	103 549 632
Ordinært resultat etter skattekostnad		311 865 230	366 548 843



Resultatregnskap

Beløp i: NOK	Note	2021	2020
Årsresultat		311 865 230	366 548 843
Overføringer og disponeringer			
Konsernbidrag		245 700 000	323 700 000
Overføring annen egenkapital		66 165 230	42 848 843
Sum overføringer og disponeringer		311 865 230	366 548 843



Balanse

Beløp i: NOK	Note	2021	2020
BALANSE - EIENDELER			
Anleggsmidler			
Immaterielle eiendeler			
Varige driftsmidler			
Tomter og eiendommer	4	262 663 042	228 738 057
Bygninger	4	53 806 265	56 990 192
Maskiner	4	198 237 211	218 521 135
Biler	4	7 553 415	8 996 593
Sum varige driftsmidler		522 259 933	513 245 977
Finansielle anleggsmidler			
Investering i deltakerlignet selskap	3	9 394 142	
Pensjonsmidler	5	35 150 649	14 097 142
Sum finansielle anleggsmidler		44 544 791	14 097 142
Sum anleggsmidler		566 804 724	527 343 119
Omløpsmidler			
Varer			
Lager av råvarer og iinkjøpte halvfabrikata	6	92 069 500	85 640 222
Lager av ferdigvarer	7	144 699 646	88 621 848
Sum varer	11	236 769 146	174 262 070
Fordringer			
Kundefordringer	8,11	100 505 773	43 051 438
Andre fordringer	11	37 852 238	23 573 966
Konsernfordringer	9,11	339 115 492	487 396 810
Sum fordringer		477 473 503	554 022 214
Bankinnskudd, kontanter og lignende			
Bankinnskudd, kontanter o.l	11	171 122 301	171 727 516
Sum bankinnskudd, kontanter og lignende		171 122 301	171 727 516
Sum omløpsmidler		885 364 950	900 011 800



Balanse

Beløp i: NOK	Note	2021	2020
SUM EIENDELER		1 452 169 674	1 427 354 919

BALANSE - EGENKAPITAL OG GJELD

Egenkapital

Innskutt egenkapital

Aksjekapital	1,2	5 000 000	5 000 000
Sum innskutt egenkapital		5 000 000	5 000 000

Opptjent egenkapital

Annen egenkapital	1	894 089 338	819 168 936
Sum opptjent egenkapital		894 089 338	819 168 936

Sum egenkapital

899 089 338 **824 168 936**

Gjeld

Langsiktig gjeld

Pensjonsforpliktelser	5	0	0
Utsatt skatt	10	33 982 722	14 126 805
Avsatt for forpliktelser	12	12 401 490	11 886 725
Investering i deltakerlignet selskap	3	0	9 499 433
Sum avsetninger for forpliktelser		46 384 212	35 512 963

Annen langsiktig gjeld

Annen langsiktig gjeld	13	28 590 470	30 038 090
Sum annen langsiktig gjeld		28 590 470	30 038 090

Sum langsiktig gjeld

74 974 682 **65 551 053**

Kortsiktig gjeld

Gjeld til kredittinstitusjoner	11	0	0
Leverandørgjeld		88 916 393	30 868 706
Betalbar skatt	10	2 338 552	1 859 397
Skyldig skattetrekk, folketrygdavgift, feriepenger o.l		35 516 781	32 894 839
Utbytte	1	0	0
Kortsiktig konserngjeld	9	317 413 891	415 495 026
Annen kortsiktig gjeld		33 920 037	56 516 962
Sum kortsiktig gjeld		478 105 654	537 634 930



Balanse

Beløp i: NOK	Note	2021	2020
Sum gjeld		553 080 336	603 185 983
SUM EGENKAPITAL OG GJELD		1 452 169 674	1 427 354 919



1

Virksomheten er bundet av sentrale overenskomster og tariffavtaler gjennom partssamarbeidet mellom NHO og LO. 82,7 % av bedriftens ansatte er fagorganisert. 80,5 % av bedriftens ansatte omfattes av kollektive lønssystemer som ivaretar lønnsbetingelser og arbeidsvilkår i henhold til «lik verdi».

Det blir årlig foretatt lønnskartlegging i forbindelse med sentrale og lokale lønnsforhandlinger i samarbeid med fagforeninger og tillitsvalgte.

- Kvinneandelen utgjør totalt 22 % i 2021 mot 15 % i 2007
- Midlertidig ansatte 3 kvinner / 7 menn
- Ansatte i deltidsstillinger 11 kvinner / 4 menn
- Gjennomsnitt antall uker foreldrepermisjon: 48,7 uker kvinner / 15,2 uker menn

Virksomheten har hatt en god utvikling med økende kvinneandel i organisasjonen. Tradisjonelt har gruve / prosessindustrien vært preget av en høy andel menn. Det har i løpet av de siste årene vært en økende trend at flere kvinner velger yrkesfaglig retning. Dette gjenspeiles i organisasjonen og i 2021 hadde bedriften flere kvinnelige ansatte i typiske yrkesfaglige roller innen produksjon og vedlikehold. Virksomheten har fokus på å øke den kvinnelige andelen i organisasjonen, men praktiserer ikke kjønnskvotering ved inntak av nyansatte eller lærlinger.

Selskapet jobber aktivt, målrettet og planmessig for å fremme likestilling og hindre diskriminering på arbeidsplassen.

LIKESTILLING

Selskapet jobber kontinuerlig med sikkerhet, systemer og arbeidsmiljø. Utviklingen av skadestall følges nøye. Dette er forankret i konsernets toppløselse som har som mål å få skadecomfanget ned til null. For å klare å holde dette nivået intensiveres oppfølgingen på dette området i 2022.

I 2021 hadde bedriften ingen traværsskader på egne ansatte. Det ble rapportert 238 farlige forhold og uønskede hendelser i løpet av året. Bedriften oppfordrer alle ansatte til å rapportere så mange farlige forhold som mulig. Det er en viktig forutsetning for å kunne iverksette skadeforbyggende tiltak.

Syketraværet ved Titania var i 2021 på 5,7 % mot 4,2 % i 2020.

Selskapet hadde ved årets slutt 237 ansatte, hvorav 15 deltidsansatte og 12 lærlinger.

ARBEIDSMILJØ OG PERSONALE

Årsoppfølgeret er avlagt under forutsetning om fortsatt drift. Til grunn for dette ligger prognoser for 2022 og årene framover. Selskapet er i en sunn økonomisk og finansiell stilling.

FORSAIT DRIFT

Virksomheten er beliggende på Tellnes i Sokndal kommune.

Titania AS er en bergverksbedrift som bryter og foredler ilmenitt til råstoff for metallurgisk og kjemisk industri for framstilling av titandioksidpigment. For en optimal utnyttelse av forekomsten produseres biprodukter i form av konsentrater av magnetit og sulfidert.

VRKSOMHETENS ART

ÅRSBERETNING FOR 2021

TITANIA AS

Pågående utviklingsarbeid med å identifisere, teste og utvikle nytt prosessstyr har forløpt etter planen gjennom 2021.

FORSKNING OG UTVIKLING

Alle avvik følges opp gjennom bedriftens elektroniske forberedningssystem. Mindre art til ytre miljø i 2021. Utslippene ble håndtert og stanset før de nådde det ytre miljø. Det er i 2021 mottatt 5 klager på sandflukt fra landdeponiet fra beboere i Ana Sira. Det er ikke mottatt klager på rystelser eller støy i 2021. Bedriften hadde tre hendelser som ble definert som akuttutslipp av etableringsvannmengdemålere. 2021, men er redusert fra året før. Det er i løpet av året gjort tiltak for å optimalisere rensesystemet, og Konsesjonsgrensens for utslipp av nikkel via sigevann fra de gamle deponiene på Sandbekk ble overskredet i landdeponiet til Logsvann. Bedriften forventer å være innefor den nye konsesjonsgrensens i 2022. I ny utslippstillatelse mottatt i februar 2021 ble det fastsatt lavere konsesjonsgrens for nikkel i sigevann fra Titania arbeider kontinuerlig med å forbedre forhold som kan påvirke det ytre miljøet.

MILJØRAPPORTERING

Kronos konsernet har leget en styreansvarforsikring som dekker styreansvaret til styremedlemmer og daglig leder i samtlige konsernselskaper inklusive Titania. Forsikringen har et dekningsomfang på 10 millioner USD.

STYREANSVARSFORSIKRING

Titania tillater ikke mobning og diskriminering av ansatte. Det er særlig oppmerksomhet rundt trakassering med bakgrunn i kjønn, seksuell legning og etnisitet, også seksuell trakassering. Gjennom tariffavtaler og skriftlig utførte lønnspolitikk er menn og kvinner sikret like utviklingsmuligheter og lønns- og arbeidsvilkår i bedriften.

- Ansatte som jobber ufrivillig deltid: 0 kvinner/0 menn
 - Vedlikehold: 17 kvinner / 73 menn
 - Produksjon: 17 kvinner / 85 menn
 - Funksjonærer: 10 kvinner / 36 menn
- Kjønnsfordeling på ulike stillingsnivå/grupper
 - Vedlikehold: Kvinnens lønn utgjorde i gjennomsnitt 3 % mindre enn menns lønn i 2021.
 - Produksjon: Kvinnens lønn utgjorde i gjennomsnitt 5 % mindre enn menns lønn i 2021
 - Funksjonærer: Kvinnens lønn utgjorde i gjennomsnitt 4 % mindre enn menns lønn i 2021
- Lønnsforskjeller på ulike stillingsnivå/grupper
 - Lønnsforskjell totalt i virksomheten: Kvinnens lønn utgjorde i gjennomsnitt 4 % mindre enn menns lønn i 2021

Styret mener at årsregnskapet gir et riktig bilde av Titania AS' eiendeler, gjeld, finansielle stilling og resultat.

Egenkapitalandelen pr. 31.12.2021 var 62 %.

Totalkapitalen var ved utgangen av året kr 1,452 mill. sammenlignet med kr 1,427 mill. pr. 31.12.2020.

som utbytte.

morselskapet Kronos Titan GmbH gitt erklæring om at midlene i konsernkontoordningen ikke skal utbetales via Kronos Titan GmbH. Midlene i konsernkontoordningen holdes innenfor konsernets drift og det er fra de andre selskapene i Kronos Int. Inc. i tillegg er selskapet med i en intern konsernkontoordning som styres konsernkontosystem med en trekkrrettighet på kr 10 mill. i DnB. Titania AS deler denne trekkrrettigheten med Selskapets likviditetsbeholdning pr. 31.12.2021 var kr 171,1 mill. NOK. Selskapet er med i et

De samlede investeringene i selskapet i 2021 var kr 70,6 mill. NOK

Driftsinntektene i selskapet for år 2021 var kr 1,106,9 mill. NOK, mot kr 957,0 mill. NOK i 2020. Årets resultat ble kr 311,9 mill. NOK, mot kr 366,5 mill. NOK i 2020.

RESULTAT, INVESTERINGER, FINANSIERING OG LIKVIDITET

2022/2023. Investeringen vil bli avskrevet over deponiets gjenværende levetid.

konsekvens av dette er at Dam i må forsterkes. Dette er en betydelig investering som vil bli gjennomført i grunnundersøkelsene besluttet å omklassifisere Dam I i deponiet fra konsekvensklasse 0 til klasse 4. En avgangsmasser fra produksjonen vår. I etterkant av dette har NVE basert på resultatene av Titania har i løpet av de siste par årene gjennomført en rekke grunnundersøkelser i landdeponiet for Hvitefjell som har noen påvirkning på driften av Titania.

og gjennom året 2022. Utover dette har ikke Titania forretningsforbindelser i Russland, Ukraina eller pågående krig i Ukraina. Krigens har allerede påvirket tilgangen på energi spesielt i Europa, noe som igjen Den største usikkerheten i 2022 vil være både de kortsiktige og de langsiktige konsekvensene av den

veksten.

lengre sikt vil rentecost og forsiktig innsramming fra sentralbankene kunne påvirke den økonomiske Titania forventer god fart på økonomien, og god etterspørsel etter våre produkter gjennom hele året. På

inneværende år.

Vi forventer at det vil være god tilgang på malm gjennom året, og det forventes fortsatt god lønnsomhet for mva som i 2021. Det planlegges samme produktjonsnivå i 2022 som i 2021 som en følge av budsjettert salg. Det forventes høy etterspørsel etter våre produkter også i 2022. Prisen i valuta er forventet å ligge på samme

konsekvenser for bedriften i 2021.


siden utbruddet start vært håndtert bra av både ledelse og ansatte, og har ikke hatt nevneverdige negative produksjon og salg av biproduktene kis og magnetitt ble høyere enn budsjettert. COVID situasjonen har

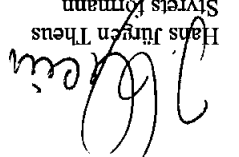
2021. Produksjonen i oppredningsverket ble gjennom hele året organisert i en 4-skift ordning.

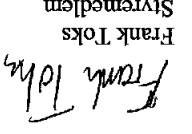
av god etterspørsel og god drift gjennom hele året ble både produksjonen og salget høyere enn budsjettert i Resultatmessig ble 2021 et meget godt år for Titania med god etterspørsel etter våre produkter. Som en følge

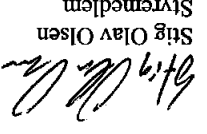
FRAMTIDIG UTVIKLING






Ola Watne
Styremedlem



Hans Jürgen Theus
Styrets formann


Frank Toks
Styremedlem


Stig Olav Olsen
Styremedlem


Eise Opdal
Styremedlem


Dag Larsen
Direktør


Eise Karlsen
Styremedlem

Hauge i Dalane, 31 mai 2022

FINANSIELL RISIKO

Selskapets er eksponert for valutasingninger da en vesentlig del av selskapets inntekter er i utenlandsk valuta. Dette gjelder spesielt amerikanske dollar og euro. Selskapets valutastrategi er at en normalt ikke skal foreta valutasingning, da en antar at dette er mest lønnsomt på lang sikt.

Selskapet har pr 31. desember 2021 ingen rentebærende gjeld. Selskapets og konsernets politikk er at en ikke skal binde rentene på langsiktige lån. Det vil ikke få alvorlige følger for selskapet om lånerenten stiger betydelig. Selskapets kreditttrisiko anses som lav, da det historisk sett har vært lite tap på fordringer. Likviditetsrisikoen anses også som begrenset.



	2021	2020
KONTANTSTRØMOPPSTILLING		
TITANIA AS		
	1000 kroner	
Kontantstrøm fra driften	400 890	470 098
Resultat før skattekostnad		
<i>Justeringer for å avstemme årets resultat mot netto kontantstrøm fra driften:</i>		
Netto tap (gevinst) ved salg av anleggsmidler	20	10
Gevinst ved avgang av driftsmidler	0	-13 524
Avskrivninger	61 516	59 112
Resultat deltakertiligning i selskap	-18 894	-1 563
Periodens betalte skatt	-1 860	-71 828
<i>Endringer i eiendeler og gjeld:</i>		
Varelager	-62 507	-63 534
Fordringer	-71 733	-10 495
Leverandørgjeld	58 049	-16 735
Økning langsiktig forpliktelser	515	5 264
Andre kortsiktede gjeldsposter	-21 423	46 611
Netto kontantstrøm fra driften	344 573	403 416
Kontantstrøm fra investeringsaktivitetene		
Salg av varige driftsmidler	83	0
Forsikringsoppgjør (gevinst) avgang av driftsmidler:	0	13 524
Investering i varige driftsmidler	-70 633	-34 757
Netto kontantstrøm benyttet til investeringsaktivitetene	-70 550	-21 233
Kontantstrøm fra finansieringsaktivitetene		
Opptak av rentebærende gjeld	0	0
Nedbetaling av lån	0	0
Økning pensjonsmidler	-9 829	-3 989
Økning (reduksjon) fordringer konsernselskaper	148 281	167 335
(Reduksjon) / økning gjeld konsernselskaper	-413 081	-401 228
Betalte konsernbidrag / Utbytte	0	0
Netto kontantstrøm fra finansieringsaktivitetene	-274 629	-237 882
Netto økning (reduksjon) i likvidbeholdning	-606	144 301
Likvidbeholdning årets begynnelse	171 728	27 427
Likvidbeholdning ved utgangen av året	171 122	171 728



TITANIA AS
(Alle tall i NOK 1.000)

NOTER TIL ÅRSREGNSKAPET FOR 2021.

Regnskapsprinsipper

Årsregnskapet er satt opp i samsvar med regnskapsloven og god regnskapspraksis.

Aksjer - konsern

Titanias andeler i selskap med delt ansvar regnskapsføres i henhold til egenkapitalmetoden. Titanias AS er datterselskap av Kronos Norge AS.

Salgsinntekter

Inntektsføring ved salg av varer skjer på leveringstidspunktet.

Klassifisering av balanseposter

Omløpsmidler og kortstiktig gjeld omtaler normalt poster som forfaller til betaling innen ett år etter balansedagen, samt poster som knytter seg til varekretsløpet. Øvrige poster er klassifisert som anleggsmidler / langstiktig gjeld.

Omløpsmidler vurderes til laveste av anskaffelseskost og virkelig verdi. Kortstiktig gjeld balanseres til nominelt beløp på etableringstidspunktet.

Anleggsmidler vurderes til anskaffelseskost, men nedskrives til virkelig verdi dersom verdiløst ikke forventes å være forbigående. Langstiktig gjeld balanseres til nominelt beløp på etableringstidspunktet. Avsetning for forpliktelser er basert på beste estimat for fremtidige utgifter på balansedagen.

Fordringer

Kundefordringer og andre fordringer er ført opp til pålydende verdier etter fradrag for påregnelige tap. Avsetning til tap gjøres på grunnlag av individuelle vurderinger av de enkelte fordringene.

Varebeholdninger

Lager av innkjøpte varer er verdsett til laveste av gjennomsnittlig anskaffelseskost og utvikling verdi. Egentilvirkede varer er vurdert til den laveste verdien av anskaffelseskost etter FIFO-prinsipp, og antatt salgsværdi med fradrag av salgskostnader.

Varige driftsmidler

Varige driftsmidler er vurdert til historisk kost etter fradrag for avskrivninger. Avskrivningene er beregnet på grunnlag av kostpris og fordelt lineært over antatt økonomisk levetid. Investering knyttet til ny gruve på Skogestad avskrives på grunnlag av uttak av malm fra forekomsten. Nåverdi av beregnet fremtidsforpliktelse balanseres som en del av det tilhørende driftsmiddels anskaffelseskost, og avskrives sammen med denne. Avsetningen tilsvareer nåverdi av forpliktelsen i hele den økonomiske levetiden for driftsmiddelet.



Kontantstrømoppstillingen utarbeides etter den indirekte metoden. Kontanter og kontantekvivalenter omfatter kontanter, bankinnskudd og andre kortsiktige, likvide plasseringer som umiddelbart og med uvesentlig kursrisiko kan konverteres til kjente kontantbeløp og med kortere enn tre måneder fra anskaffelsesdato.

Kontantstrømoppstilling

Poster i utenlandsk valuta er omregnet til kurs på balansedagens tidspunkt.

Valuta

Skattekostnaden består av betalbar skatt og endring i utsatt skatt på selskaps eiendeler og gjeld. Utsatt skattefordel og utsatt skatt er basert på midlertidige forskjeller som oppstår mellom regnskapsmessig verdi og skattemessig verdi. Utsatt skattefordel kan bare hensyntas hvis det er sannsynlig at fordelen vil bli benyttet.

Skatt

Utgifter til egne utviklingsaktiviteter kostnadsføres løpende. Utgifter til andre immaterielle eiendeler balanseføres i den grad det kan identifiseres en fremtidig økonomisk fordel knyttet til utvikling av en identifiserbar immateriell eiendel og utgiftene kan måles pålidelig. I motsatt fall kostnadsføres slike utgifter løpende. Balanseført utvikling avskrives lineært over økonomisk levetid.

Immaterielle eiendeler

Selskapet har fra og med 2002 innført en kollektiv innskuddspensjonsordning. Betalt innskudd kostnadsføres som pensjonskostnad for denne ordningen. Ved regnskapsføring av selskaps kollektive ytelsespensjon er lineær opplysningsprofil og forventet sluttlønn som opplysningsgrunnlag lagt til grunn. Planendringer amortiseres over av den største av pensjonsforpliktelses- og pensjonsmidlene (korridor). I henhold til FAS 158 skal estimatavvik og endring av disse bokføres som en egenkapitalendring.

Pensjoner

Renteleiemerter i leasebetalingen er inkludert i rentekostnader, og kapitalleiemerter i leasebetalingen er behandlet som avdrag på gjeld. Leaseforpliktelsesene er den gjensvarende del av hovedstolen.

Rettigheter og forpliktelser for finansielle leasingavtaler er kapitalisert og klassifisert som varige driftsmidler og langsiktig gjeld.

Finansiell Leasing



TITANIA AS

(Alle tall i NOK 1000)

Note 1 Egenkapital

Selskapets egenkapitalbevegelse:

	Akse- kapital	Annen EK	Sum EK
Egenkapital pr 31.12. 2020	5 000	819 169	824 169
Estimatavvik pensjoner	0	8 755	8 755
Årets resultat	0	311 865	311 865
Avsatt utbytte	0	0	0
Avgitt konsernbidrag (netto)	0	-245 700	-245 700
Egenkapital pr 31.12. 2021	5 000	894 089	899 089

Note 2 Aksjekapital og aksjonærinformasjon

Selskapets aksjekapital består av 3000 aksjer a pålydende kr 1.666,67 som i sin helhet eies av Kronos Norge AS. Alle aksjer har like rettigheter.

Kronos Norge AS er indirekte eiet av det børsnoterte selskapet Konos Worldwide, Inc. 5430 LBJ Freeway, Suite 1700, Dallas, TX, 75240 United States. Opplysninger om selskapet finnes på selskapets hjemmeside kronosio2.com.

Note 3 Andeler i selskap med delt ansvar

Selskapet eier 50 % i Elikania DA. Andelen rapporteres etter egenkapitalmetoden. Virksomheten er beliggende i Jøssingford i Sokndal kommune.

Inngående balanse 1.1.2021	-9 500
Andel årets resultat	18 894
Kapitalinnskudd	0
Utgående balanse 31.12.2021	9 394

Note 4 Varige driftsmidler

	Maskiner	Bygninger	Tomter og eiendommer	Biler	Sum varige driftsmidler
Anskaffelseskost pr 01.01.2021	892 421	146 503	371 097	13 512	1 423 533
Tilgang kjøpte driftsmidler	23 230	71	46 864	468	70 633
Avgang / utrangering driftsmidler	-4 052	0	0	-1 225	-5 277
Anskaffelseskost pr 31.12.2021	911 599	146 574	417 961	12 755	1 488 889
Akk. avskrivninger 31.12.2021	713 361	92 768	155 298	5 202	966 629
Bokført verdi pr 31.12.2021	198 238	53 806	262 663	7 553	522 260
Årets avskrivninger	43 494	3 255	12 939	1 828	61 516
Antatt økonomisk levetid	3-20 år	20-40 år	6 - 50 år	3-8 år	
Selskapet har pr 31.12.2021 inngått forpliktelse til kjøp av driftsmidler til NOK 100,9 mill.					
Ikke balanseførte leieavtaler har en varighet på 1-2 år.					
Artlig leie av ikke balanseførte driftsmidler					
	3 986	100	0	761	4 847



Note 5 Pensjonsmidler

(Alle tall i NOK 1.000)

Selskapet har pensjonsordninger som omfatter i alt 234 aktive og 193 pensjonister.

Selskapet bokfører sine pensjonsordninger i henhold til regnskapsstandardene FAS 87 og FAS 158. FAS 158 er implementert pr 31.12.2007. Dette har medført at akkumulerte estimatavvik er innregnet i egenkapitalen pr 31.12.2021. Endring i estimatavvik for senere år blir innregnet i resultatet og ført som en egenkapitaljustering.

Ordinær kollektiv tjenestepensjonsordning gir rett til definerede fremtidige ytelser. Denne er i hovedsak avhengig av antall oppføringsår, lønnsnivå ved oppnådd pensjonsalder og størrelsen på ytelserne fra folketrygden. Ordningen er lukket fra og med 2002. Forpliktelsene er dekket gjennom en egen pensjonskasse.

Fra og med 2002 etablerte selskapet en kollektiv innskuddspensjonsordning for alle nye ansatte og ansatte som frivillig har gått ut av den ordinære kollektive tjenestepensjonsordningen.

I tillegg har selskapet en tariffestet avtalefestet førtidspensjonsordning (AFP).

Den nye AFP-ordningen, som gjelder fra og med 1. januar 2011 er å anse som en ytelsesbasert førtidspensjonsordning, men regnskapsføres som en innskuddsordning frem til det foreligger pålitelig og tilstrekkelig informasjon slik at selskapet kan regnskapsføre sin proporsjonale andel av pensjonskostnad, pensjonsforpliktelse og pensjonsmidler i ordningen. Selskapets forpliktelser er dermed ikke balanseført som gjeld. AFP-forpliktelsen etter den gamle ordningen var balanseført som gjeld, og er inntekstført i 2010, med unntak for den forpliktelsen som knytter seg til tidligere ansatte som nå er pensjonister i denne ordningen.

Selskapets pensjonsordninger tilfredstiller kravene i lov om obligatorisk tjenestepensjon.

	2021	2020
Nåverdi av årets pensjonsopptjening	5 519	5 495
Rentekostnad av pensjonsforpliktelsen	3 995	5 627
Avkastning på pensjonsmidler	- 7 14	-10 379
Resultatørte estimatavvik	4 499	5 206
Utgifter til innskuddspensjon	3 287	3 242
Utgifter til AFP pensjoning	2 408	2 485
Netto pensjonskostnad	11 994	11 676

	2021	2020
Beregnete pensjonsforpliktelser pr 31.12	-260 961	-267 853
Pensjonsmidler (til markedsverdi) pr 31.12	296 112	281 950
Netto pensjonsforpliktelse / pensjonsmidler	35 151	14 097

Økonomiske forutsetninger:

Diskonteringsrente	1,90%	1,70%
Forventet lønnsregulering	2,50%	2,25%
Forventet pensjonsøkning /G-regulering	2,50%	2,00%
Forventet avkastning på fondsmidler	3,00%	2,75%
Forventet pensjonsregulering	0,00%	0,00%

De aktuarmessige forutsetningene er basert på vanlige benyttede forutsetninger innen forskning når det gjelder demografiske faktorer og avgang.



Konsernet har en intern konsernkontoordning som styres via selskapet Kronos Titan GmbH. Midlene i konsernkontoordningen holdes innenfor konsernets drift og det er fra morselskapet Kronos Inc. gitt erklæring på at midlene i konsernkontoordningen ikke skal utbetales som utbytte. Fordring til morselskapet Kronos Norge AS er øket med NOK 6,1 mill. som Titania har innestående på sin underkonto i konsernkontoordningen med DNB.

Av ovennevnte gjeld forfaller kr 0 til betaling i 2026 eller senere.

Gjeld		
2021	2020	
Kronos Norge AS	315 000	415 160
Kronos Titan AS	292	279
Kronos Titan - GmbH & Co.	3	0
Kronos International, Inc.	2 031	0
Kronos Europe s.a	7	56
Kronos US	81	0
Sum	317 414	415 495

Av ovennevnte fordringer forfaller kr 0 til betaling i 2026 eller senere.

Fordringer		
2021	2020	
Kronos Titan - GmbH & Co.	309 246	382 936
Kronos Norge AS	6 134	82 653
Kronos International, Inc.	0	610
Kronos US	0	675
Kronos Titan AS	23 735	20 523
Sum	339 115	487 397

Note 9 Mellomværende mellom selskap i samme konsern.

Kundefordringer er i all vesentlighet fordelt på fem selskap. Selskapet har ikke sett det nødvendig å avsette til tap på krav.

Note 8 Kundefordringer

Ferdigvarerlageret er vurdert til full tilvirkningskost.

Lager av ferdigvarer		
2020	2020	
Lager ferdigvarer	144 700	88 622
Endring		56 078

Lagerbeholdning er vurdert til anskaffelsespris for innkjøpte hjelpestoffer og rekvista. Beholdningen er nedskrevet med NOK 2,6 mill. som tilsvarer verdien av ukurante varer.

Note 6 Lager av råvarer og innkjøpte halvfabrikata

(Alle tall i NOK 1.000)



(Alle tall i NOK 1.000)

Note 10 Skatt

Årets skattekostnad fordeler seg på:		31.12.2021	31.12.2020
Betalbar skatt ordinært resultat		69 872	93 160
Endring i utsatt skatt		17 386	10 390
Endret skatteoppgjør for årene 2016-2020		1 767	0
Sum skattekostnad		89 025	103 550
Beregning av årets skattegrunnlag:			
Resultat før skattekostnad		400 890	470 098
Permanente forskjeller		195	643
(Inntekt) / tap på investering i deltakerlignet selskap		-4 457	-61
Endring i midlertidige forskjeller		-79 030	-47 228
Endring i midlertidige balanseført		0	0
Årets skattegrunnlag ordinært resultat		317 598	423 452
Avgitt konsernbidrag		315 000	415 000
Årets skattegrunnlag etter konsernbidrag		2 598	8 452
Oversikt over midlertidige forskjeller:			
Anleggsmidler		43 799	13 538
Varer		90 419	55 593
Pensjoner / AFP		35 151	14 097
Avsatt kostnad		-14 902	-19 015
Ikke opptjent inntekt		0	0
Gjeld finansiell leasing		0	0
Sum midlertidige forskjeller		154 467	64 213
22% Utsatt skattefordel / utsatt skatt		-33 983	-14 127
Endring i midlertidige forskjeller er (NOK 79.030) og ikke (NOK 90.254) pga estimatavvik pensjon (NOK (11.224).			
Betalbar skatt i balansen:			
		31.12.2021	31.12.2020
Betalbar skatt ordinært resultat før konsernbidrag		69 872	93 160
Endret skatteoppgjør for årene 2016-2020		1 767	0
Skatteeffekt av avgitt konsernbidrag		-69 300	-91 300
Betalbar skatt		2 339	1 860
Forklaring til hvorfor årets skattekostnad ikke utgjør 22 % av resultat før skatt:			
22% skatt av resultat før skatt		88 196	103 422
Permanente forskjeller (22%)		-938	128
Inntekt på investering i datterselskap		0	0
Endret skatteoppgjør for årene 2016-2020		1 767	0
Beregnet skattekostnad		89 025	103 550



I forbindelse med korona-situasjonen ble det innført fritak for CO2-avgift på naturgass med virkning fra 1. april 2020. Avgiften skal tappes opp igjen i intervaller over en fire års periode. Friket er gjennomført som en refusjonsordning og i 2021 fikk Tiantia refundert NOK 4,8 mill. som har redusert varekostnaden.

Note 17 Varekostnad

	2021	2020
Inntekter		
Salg av varer	438 932	532 978
Tjenester utført for konsernselskap	12 759	9 492
Renteinntekter	545	2 176
Sum inntekter	452 236	544 646
Kostnader		
Royalty	11 574	7 531
Betalt pensjonspremie	14 134	8 710
Forsikringspremie	15 935	14 158
Tjenester kjøpt fra konsernselskap	19 344	23 248
Rentekostnader	1 000	3 769
Sum kostnader	61 987	57 416

Selskaps transaksjoner med nærstående parter:

Fordringer og gjeld til nærstående se note 9. Alle transaksjoner er med konsernselskaper innen Kronos Worldwide Inc eller Kronos Norge Pensjonskasse.

Note 16 Transaksjoner med nærstående parter

Kostnadsstøtt revisjonshonorar for 2021 utgjorde 1407 eks. mva.

Godtgjørelse til styre utgjorde 60 og for administrerende direktør 2183. I administrerende direktørs godtgjørelse inngår en bonusavtale avhengig av resultat i Kronos Worldwide inc. Det foreligger ingen avtale om etterlønn for administrerende direktør og styrets leder. Det foreligger heller ikke noe lån eller sikkerhetsstillelse til administrerende direktør eller styrets leder.

Gjennomsnittlig antall årsverk i løpet av regnskapsåret har vært 237.

	2021	2020
Lønninger	156 957	145 645
Arbeidsgiveravgift	23 439	20 513
Pensjonskostnader	11 994	11 676
Andre ytelser	5 937	4 170
Sum	198 327	182 004

Note 15 Lønnskostnader, godtgjørelser mm.

(Alle tall i NOK 1.000)



Til generalforsamlingen i Titania AS

Uavhengig revisors beretning

Konklusjon

Vi har revidert årsregnskapet til Titania AS som består av balanse per 31. desember 2021, resultatregnskap og kontantstrømoppstilling for regnskapsåret avsluttet per denne datoen og noter til årsregnskapet, herunder et sammendrag av viktige regnskapsprinsipp.

Etter vår mening

- oppfyller årsregnskapet gjeldende lovkrav, og
- gir årsregnskapet et rettvisende bilde av selskapets finansielle stilling per 31. desember 2021, og av dets resultater og kontantstrømmer for regnskapsåret avsluttet per denne datoen i samsvar med regnskapslovens regler og god regnskapspraksis i Norge.

Grunnlag for konklusjonen

Vi har gjennomført revisjonen i samsvar med de internasjonale revisjonsstandardene Internasjonale Standards on Auditing (ISA-ene). Våre oppgaver og plikter i henhold til disse standardene er beskrevet nedenfor under *Revisors oppgaver og plikter ved revisjonen av årsregnskapet*. Vi er uavhengige av selskapet slik det kreves i lov, forskrift og International Code of Ethics for Professional Accountants (inkludert internasjonale uavhengighetsstandarder) utstedt av the International Ethics Standards Board for Accountants (IESBA-regulene), og vi har overholdt våre øvrige etiske forpliktelser i samsvar med disse kravene. Innhentet revisjonsbevis er etter vår vurdering tilstrekkelig og hensiktsmessig som grunnlag for vår konklusjon.

Øvrig informasjon

Styret og daglig leder (ledelsen) er ansvarlige for informasjonen i årsberetningen. Øvrig informasjon omfatter informasjon i årsrapporten bortsett fra årsregnskapet og den tilhørende revisjonsberetningen. Vår konklusjon om årsregnskapet ovenfor dekker ikke informasjonen i årsberetningen. I forbindelse med revisjonen av årsregnskapet er det vår oppgave å lese årsberetningen. Formålet er å vurdere hvorvidt det foreligger vesentlig inkonsistens mellom årsberetningen og årsregnskapet og den kunnskap vi har opparbeidet oss under revisjonen av årsregnskapet, eller hvorvidt informasjon i årsberetningen ellers fremstår som vesentlig feil. Vi har plikt til å rapportere dersom årsberetningen fremstår som vesentlig feil. Vi har ingenting å rapportere i så hørsende.

Basert på kunnskapen vi har opparbeidet oss i revisjonen, mener vi at årsberetningen

- er konsistent med årsregnskapet og
- inneholder de opplysninger som skal gis i henhold til gjeldende lovkrav.

Ledelsens ansvar for årsregnskapet

Ledelsen er ansvarlig for å utarbeide årsregnskapet og for at det gir et rettvisende bilde i samsvar med regnskapslovens regler og god regnskapspraksis i Norge. Ledelsen er også ansvarlig for slik

PricewaterhouseCoopers AS, Kanalsletta 8, Postboks 8017, NO-4068 Stavanger

T: 02316, org. no.: 987 009 713 MVA, www.pwc.no

Statsautoriserte revisorer, medlemmer av Den norske Revisorforening og autorisert regnskapsførerselskap



Tom Noland
Statsautorisert revisor
(elektronisk signert)

Stavanger, 31. juli 2022
PricewaterhouseCoopers AS

interkontroll som den finner nødvendig for å kunne utarbeide et årsregnskap som ikke inneholder vesentlig feilinformasjon, verken som følge av misligheter eller utilsiktede feil. Ved utarbeidelsen av årsregnskapet må ledelsen ta standpunkt til selskapets evne til fortsatt drift og opplyse om forhold av betydning for fortsatt drift. Forutsetningen om fortsatt drift skal legges til grunn for årsregnskapet så lenge det ikke er sannsynlig at virksomheten vil bli avvirket.

Revisors oppgaver og plikter ved revisjonen av årsregnskapet

Vårt mål er å oppnå betryggende sikkerhet for at årsregnskapet som helhet ikke inneholder vesentlig feilinformasjon, verken som følge av misligheter eller utilsiktede feil, og å avgi en revisjonsberetning som inneholder vår konklusjon. Betyggende sikkerhet er en høy grad av sikkerhet, men ingen garanti for at en revisjon utført i samsvar med ISA-ene, alltid vil avdekke vesentlig feilinformasjon som eksisterer. Feilinformasjon kan oppstå som følge av misligheter eller utilsiktede feil. Feilinformasjon blir vurdert som vesentlig dersom den enkeltvis eller samlet med rimelighet kan forventes å påvirke økonomiske beslutninger som brukerne foretar basert på årsregnskapet.

For videre beskrivelse av revisors oppgaver og plikter vises det til: <https://revisorforeningen.no/revisjonsberetninger>





This document package contains:
- Closing page (this page)
- The original document(s)
- The electronic signatures. These are not visible in the document, but are electronically integrated.

Signers:
Name
Noland, Tom

Method
BANKID_MOBILE

Date
2022-06-02 18:58

Revisjonsberetning

Securely signed with Brevio 