



ÅRSREGNSKAPET FOR REGNSKAPSÅRET 2020 - GENERELL INFORMASJON

Enheten

Organisasjonsnummer: 948 755 742
Organisasjonsform: Samvirkeforetak
Foretaksnavn: REPVÅG KRAFTLAG SA
Forretningsadresse: Storgata 5
9750 HONNINGSVÅG

Regnskapsår

Årsregnskapets periode: 01.01.2020 - 31.12.2020

Konsern

Mørselskap i konsern: Ja
Konsernregnskap lagt ved: Ja

Regnskapsregler

Regler for små foretak benyttet: Nei
Benyttet ved utarbeidelsen av årsregnskapet til selskapet: Regnskapslovens alminnelige regler
Benyttet ved utarbeidelsen av årsregnskapet til konsernet: Regnskapslovens alminnelige regler

Årsregnskapet fastsatt av kompetent organ

Bekreftet av representant for selskapet: Oddbjørn Samuelsen
Dato for fastsettelse av årsregnskapet: 30.06.2021

Grunnlag for avgivelse

År 2020: Årsregnskapet er elektronisk innlevert
År 2019: Tall er hentet fra elektronisk innlevert årsregnskap fra 2020

Det er ikke krav til at årsregnskapet m.v. som sendes til Regnskapsregisteret er undertegnet. Kontrollen på at dette er utført ligger hos revisor/enhetens øverste organ. Sikkerheten ivaretas ved at innsender har rolle/rettighet for innsending av årsregnskapet via Altinn, og ved at det bekreftes at årsregnskapet er fastsatt av kompetent organ.

Brønnøysundregistrene, 10.07.2022



Resultatregnskap

Beløp i: NOK	Note	2020	2019
RESULTATREGNSKAP			
Inntekter			
Salgsinntekt	1,6	13 346 524	85 120 904
Annen driftsinntekt	1	447 054	149 029
Sum inntekter		13 793 578	85 269 933
Kostnader			
Varekostnad	15	228 006	16 913 012
Lønnskostnad	3,4	6 113 787	23 544 068
Avskrivning på varige driftsmidler og immaterielle eiendeler	5	1 377 161	11 704 649
Annen driftskostnad	3	5 386 847	17 496 297
Sum kostnader		13 105 801	69 658 026
Driftsresultat		687 777	15 611 907
Finansinntekter og finanskostnader			
Annen renteinntekt		711 425	984 906
Annen finansinntekt		11 978 529	5 696 701
Sum finansinntekter		12 689 954	6 681 607
Annen rentekostnad		1 012 699	751 133
Sum finanskostnader		1 012 699	751 133
Netto finans		11 677 255	5 930 474
Ordinært resultat før skattekostnad		12 365 032	21 542 381
Skattekostnad på ordinært resultat	11	1 474 769	4 084 787
Ordinært resultat etter skattekostnad		10 890 263	17 457 594
Årsresultat		10 890 263	17 457 594
Overføringer og disponeringer			
Ordinært utbytte		2 320 501	2 556 764
Overføringer til/fra annen egenkapital		8 569 764	14 900 832
Sum overføringer og disponeringer		10 890 265	17 457 596



Balanse

Beløp i: NOK	Note	2020	2019
BALANSE - EIENDELER			
Anleggsmidler			
Immaterielle eiendeler			
Utsatt skattefordel	11	1 174 275	3 745 817
Sum immaterielle eiendeler		1 174 275	3 745 817
Varige driftsmidler			
Tomter, bygninger og annen fast eiendom	5	687 353	39 954 933
Maskiner og anlegg	5	11 976 855	160 501 430
Driftsløsøre, inventar, verktøy, kontormaskiner og lignende	5	2 551 439	13 805 439
Sum varige driftsmidler		15 215 647	214 261 802
Finansielle anleggsmidler			
Investering i datterselskap	16	197 070 000	2 070 000
Lån til foretak i samme konsern	8	26 706 574	26 931 000
Investeringer i aksjer og andeler	7	88 536 038	88 536 038
Obligasjoner	4,7,8	2 220 849	2 406 000
Sum finansielle anleggsmidler		314 533 461	119 943 038
Sum anleggsmidler		330 923 383	337 950 657
Omløpsmidler			
Varer			
Varer	2	0	1 939 329
Sum varer		0	1 939 329
Fordringer			
Kundefordringer		29 665 269	11 398 972
Andre fordringer	16	5 507 165	8 012 450
Sum fordringer		35 172 434	19 411 422
Bankinnskudd, kontanter og lignende			
Bankinnskudd, kontanter og lignende	13	14 252 105	6 099 325
Sum bankinnskudd, kontanter og lignende		14 252 105	6 099 325
Sum omløpsmidler		49 424 539	27 450 076



Balanse

Beløp i: NOK	Note	2020	2019
SUM EIENDELER		380 347 922	365 400 733
BALANSE - EGENKAPITAL OG GJELD			
Egenkapital			
Innskutt egenkapital			
Selskapskapital	14	45 213 328	45 213 328
Sum innskutt egenkapital		45 213 328	45 213 328
Opptjent egenkapital			
Annen egenkapital	14	253 498 428	244 928 664
Sum opptjent egenkapital		253 498 428	244 928 664
Sum egenkapital		298 711 756	290 141 992
Gjeld			
Langsiktig gjeld			
Pensjonsforpliktelser	4		7 635 657
Sum avsetninger for forpliktelser			7 635 657
Annen langsiktig gjeld			
Gjeld til kredittinstitusjoner	9,10	47 103 528	39 534 290
Fond for samfunnsnyttige formål	12	7 862 040	7 677 063
Sum annen langsiktig gjeld		54 965 568	47 211 353
Sum langsiktig gjeld		54 965 568	54 847 010
Kortsiktig gjeld			
Leverandørgjeld	16	2 875 540	5 239 049
Betalbar skatt	11	433 620	3 696 423
Skyldige offentlige avgifter		2 021 700	3 741 432
Annen kortsiktig gjeld	16	21 339 738	7 734 829
Sum kortsiktig gjeld		26 670 598	20 411 733
Sum gjeld		81 636 166	75 258 743
SUM EGENKAPITAL OG GJELD		380 347 922	365 400 735



Balanse

Beløp i: NOK	Note	2020	2019
---------------------	-------------	-------------	-------------



Konsernets resultatregnskap

Beløp i: NOK	Note	2020	2019
RESULTATREGNSKAP			
Inntekter			
Salgsinntekt	1,6	79 223 028	100 843 873
Annen driftsinntekt		966 793	283 576
Sum inntekter		80 189 821	101 127 449
Kostnader			
Varekostnad	15	14 586 071	21 104 672
Lønnskostnad	3,4	22 203 255	25 826 442
Avskrivning på varige driftsmidler og immaterielle eiendeler	5	10 822 676	13 936 546
Annen driftskostnad	3	26 377 904	22 480 426
Sum kostnader		73 989 906	83 348 086
Driftsresultat		6 199 915	17 779 363
Finansinntekter og finanskostnader			
Annen renteinntekt		174 518	401 660
Annen finansinntekt		8 118 530	5 696 701
Sum finansinntekter		8 293 048	6 098 361
Annen rentekostnad		1 079 104	751 315
Sum finanskostnader		1 079 104	751 315
Netto finans		7 213 944	5 347 046
Ordinært resultat før skattekostnad		13 413 859	23 126 409
Skattekostnad på ordinært resultat	11	1 719 558	4 433 671
Ordinært resultat etter skattekostnad		11 694 301	18 692 738
Årsresultat		11 694 301	18 692 738
Overføringer og disponeringer			
Ordinært utbytte		2 320 501	2 556 764
Overføringer til/fra annen egenkapital		9 373 800	16 135 974
Sum overføringer og disponeringer		11 694 301	18 692 738



Konsernets balanse

Beløp i: NOK	Note	2020	2019
BALANSE - EIENDELER			
Anleggsmidler			
Immaterielle eiendeler			
Utsatt skattefordel	11	4 068 637	4 296 989
Sum immaterielle eiendeler		4 068 637	4 296 989
Varige driftsmidler			
Tomter, bygninger og annen fast eiendom	5	72 070 990	71 996 486
Maskiner og anlegg	5	176 484 020	161 554 160
Driftsløsøre, inventar, verktøy, kontormaskiner og lignende	5	18 284 150	15 405 761
Sum varige driftsmidler		266 839 160	248 956 407
Finansielle anleggsmidler			
Investeringer i aksjer og andeler	7	88 536 038	88 536 038
Obligasjoner	4,7,8	2 140 100	2 394 860
Sum finansielle anleggsmidler		90 676 138	90 930 898
Sum anleggsmidler		361 583 935	344 184 294
Omløpsmidler			
Varer			
Varer	2	3 632 372	2 455 164
Sum varer		3 632 372	2 455 164
Fordringer			
Kundefordringer		12 123 103	11 749 982
Andre fordringer	16	3 893 380	6 006 894
Sum fordringer		16 016 483	17 756 876
Bankinnskudd, kontanter og lignende			
Bankinnskudd, kontanter og lignende	13	16 637 583	7 143 534
Sum bankinnskudd, kontanter og lignende		16 637 583	7 143 534
Sum omløpsmidler		36 286 438	27 355 574
SUM EIENDELER		397 870 373	371 539 868



Konsernets balanse

Beløp i: NOK	Note	2020	2019
BALANSE - EGENKAPITAL OG GJELD			
Egenkapital			
Innskutt egenkapital			
Innskutt egenkapital	14	45 213 328	45 213 328
Sum innskutt egenkapital		45 213 328	45 213 328
Opptjent egenkapital			
Annen egenkapital	14	258 331 671	248 957 871
Sum opptjent egenkapital		258 331 671	248 957 871
Sum egenkapital		303 544 999	294 171 199
Gjeld			
Langsiktig gjeld			
Pensjonsforpliktelser	4	6 277 853	7 635 657
Sum avsetninger for forpliktelser		6 277 853	7 635 657
Annen langsiktig gjeld			
Gjeld til kredittinstitusjoner	9,10	47 103 528	39 534 290
Fond for samfunnsnyttige formål	12	7 862 040	7 677 063
Sum annen langsiktig gjeld		54 965 568	47 211 353
Sum langsiktig gjeld		61 243 421	54 847 010
Kortsiktig gjeld			
Leverandørgjeld	16	7 072 245	5 668 658
Betalbar skatt	11	1 491 206	4 088 389
Skyldige offentlige avgifter		3 378 452	4 508 925
Annen kortsiktig gjeld	16	21 140 050	8 255 687
Sum kortsiktig gjeld		33 081 953	22 521 659
Sum gjeld		94 325 374	77 368 669
SUM EGENKAPITAL OG GJELD		397 870 373	371 539 868



BDO AS
Storåkeren 11
9411 Harstad

Uavhengig revisors beretning

Til årsmøtet i Repvåg Kraftlag SA

Uttalelse om revisjonen av årsregnskapet

Konklusjon

Vi har revidert Repvåg Kraftlag SA sitt årsregnskap.

Årsregnskapet består av:

- Selskapsregnskapet, som består av balanse per 31. desember 2020, resultatregnskap og kontantstrømoppstilling for regnskapsåret avsluttet per denne datoen og noter, herunder et sammendrag av viktige regnskapsprinsipper, og
- Konsernregnskapet, som består av balanse per 31. desember 2020, resultatregnskap og kontantstrømoppstilling for regnskapsåret avsluttet per denne datoen og noter, herunder et sammendrag av viktige regnskapsprinsipper.

Etter vår mening:

- Er årsregnskapet avgitt i samsvar med lov og forskrifter
- Gir selskapsregnskapet et rettviseende bilde av den finansielle stillingen til Repvåg Kraftlag SA per 31. desember 2020 og av selskapets resultater og kontantstrømmer for regnskapsåret som ble avsluttet per denne datoen i samsvar med regnskapslovens regler og god regnskapsskikk i Norge
- Gir konsernregnskapet et rettviseende bilde av den finansielle stillingen til konsernet Repvåg Kraftlag SA per 31. desember 2020 og av konsernets resultater og kontantstrømmer for regnskapsåret som ble avsluttet per denne datoen i samsvar med regnskapslovens regler og god regnskapsskikk i Norge.

Grunnlag for konklusjonen

Vi har gjennomført revisjonen i samsvar med lov, forskrift og god revisjonsskikk i Norge, herunder de internasjonale revisjonsstandardene International Standards on Auditing (ISA-ene). Våre oppgaver og plikter i henhold til disse standardene er beskrevet i Revisors oppgaver og plikter ved revisjon av årsregnskapet. Vi er uavhengige av selskapet slik det kreves i lov og forskrift, og har overholdt våre øvrige etiske forpliktelser i samsvar med disse kravene. Etter vår oppfatning er innhentet revisjonsbevis tilstrekkelig og hensiktsmessig som grunnlag for vår konklusjon.

Annen informasjon

Ledelsen er ansvarlig for annen informasjon. Annen informasjon består av årsberetningen.

Vår uttalelse om revisjonen av årsregnskapet dekker ikke annen informasjon, og vi attesterer ikke den andre informasjonen.

I forbindelse med revisjonen av årsregnskapet er det vår oppgave å lese annen informasjon identifisert ovenfor med det formål å vurdere hvorvidt det foreligger vesentlig inkonsistens mellom



annen informasjon og årsregnskapet, kunnskap vi har opparbeidet oss under revisjonen, eller hvorvidt den tilsynelatende inneholder vesentlig feilinformasjon.

Dersom vi, på bakgrunn av arbeidet vi har utført, konkluderer med at disse andre opplysningene inneholder vesentlig feilinformasjon, er vi pålagt å uttale oss om dette. Vi har ingenting å rapportere i så henseende.

Styret og daglig leders ansvar for årsregnskapet

Styret og daglig leder (ledelsen) er ansvarlig for å utarbeide årsregnskapet i samsvar med lov og forskrifter, herunder for at det gir et rettviseende bilde i samsvar med regnskapslovens regler og god regnskapsskikk i Norge. Ledelsen er også ansvarlig for slik intern kontroll som den finner nødvendig for å kunne utarbeide et årsregnskap som ikke inneholder vesentlig feilinformasjon, verken som følge av misligheter eller utilsiktede feil.

Ved utarbeidelsen av årsregnskapet må ledelsen ta standpunkt til selskapets og konsernets evne til fortsatt drift og opplyse om forhold av betydning for fortsatt drift. Forutsetningen om fortsatt drift skal legges til grunn for årsregnskapet så lenge det ikke er sannsynlig at virksomheten vil bli avvirket.

Revisors oppgaver og plikter ved revisjonen av årsregnskapet

Vårt mål er å oppnå betryggende sikkerhet for at årsregnskapet som helhet ikke inneholder vesentlig feilinformasjon, verken som følge av misligheter eller utilsiktede feil, og å avgi en revisjonsberetning som inneholder vår konklusjon. Betryggende sikkerhet er en høy grad av sikkerhet, men ingen garanti for at en revisjon utført i samsvar med lov, forskrift og god revisjonsskikk i Norge, herunder ISA-ene, alltid vil avdekke vesentlig feilinformasjon som eksisterer. Feilinformasjon kan oppstå som følge av misligheter eller utilsiktede feil. Feilinformasjon blir vurdert som vesentlig dersom den enkeltvis eller samlet med rimelighet kan forventes å påvirke økonomiske beslutninger som brukerne foretar basert på årsregnskapet.

For videre beskrivelse av revisors oppgaver og plikter vises det til:
<https://revisorforeningen.no/revisjonsberetninger>

Uttalelse om andre lovmessige krav

Konklusjon om årsberetningen

Basert på vår revisjon av årsregnskapet som beskrevet ovenfor, mener vi at opplysningene i årsberetningen om årsregnskapet og forutsetningen om fortsatt drift er konsistente med årsregnskapet og i samsvar med lov og forskrifter.

Konklusjon om registrering og dokumentasjon

Basert på vår revisjon av årsregnskapet som beskrevet ovenfor, og kontrollhandlinger vi har funnet nødvendig i henhold til internasjonal standard for attestasjonsoppdrag (ISAE) 3000 «Attestasjonsoppdrag som ikke er revisjon eller forenklet revisorkontroll av historisk finansiell informasjon», mener vi at ledelsen har oppfylt sin plikt til å sørge for ordentlig og oversiktlig registrering og dokumentasjon av selskapets og konsernets regnskapsopplysninger i samsvar med lov og god bokføringsskikk i Norge.



BDO AS

Knut Haugen
statsautorisert revisor
(elektronisk signert)

Penneo Dokumentnøkkel: AQMFPECAEA-2HQW-D7ULP-H46TY-FG152



PENNEO

Signaturene i dette dokumentet er juridisk bindende. Dokument signert med "Penneo™ - sikker digital signatur".
De signerende parter sin identitet er registrert, og er listet nedenfor.

"Med min signatur bekrefter jeg alle datoer og innholdet i dette dokument."

Knut Aksel Haugen

Statsautorisert revisor

Serienummer: 9578-5998-4-1983293

IP: 188.95.xxx.xxx

2021-04-29 16:34:21Z



Penneo Dokumentnøkkel: AQMFPECAEA-2HQLW-D7ULP-H46TY-FG152

Dokumentet er signert digitalt, med **Penneo.com**. Alle digitale signatur-data i dokumentet er sikret og validert av den datamaskin-utregnede hash-verdien av det opprinnelige dokument. Dokumentet er låst og tids-stemplet med et sertifikat fra en betrodd tredjepart. All kryptografisk bevis er integrert i denne PDF, for fremtidig validering (hvis nødvendig).

Hvordan bekrefter at dette dokumentet er originalen?

Dokumentet er beskyttet av ett Adobe CDS sertifikat. Når du åpner dokumentet i

Adobe Reader, skal du kunne se at dokumentet er sertifisert av **Penneo e-signature service <penneo@penneo.com>**. Dette garanterer at innholdet i dokumentet ikke har blitt endret.

Det er lett å kontrollere de kryptografiske beviser som er lokalisert inne i dokumentet, med Penneo validator - <https://penneo.com/validate>



20210421 Repvåg Kraftlag SA - årsregnskap 2020.pdf

Signers:

Name	Method	Date
Eliassen, Irene Ramberg	BANKID_MOBILE	2021-04-22 13:21 GMT+2
Odd Arne Nilsen	BANKID_MOBILE	2021-04-22 14:13 GMT+2
Samuelsen, Ann Kristin Nordhus	BANKID_MOBILE	2021-04-22 15:29 GMT+2
Samuelsen, Oddbjørn	BANKID_MOBILE	2021-04-22 19:48 GMT+2
Haraldsvik, Anne	BANKID_MOBILE	2021-04-22 22:12 GMT+2
Hansen, Jan Morten	BANKID_MOBILE	2021-04-23 09:07 GMT+2

This document package contains:

- Front page (this page)
- The original document(s)
- The electronic signatures. These are not visible in the document, but are electronically integrated.



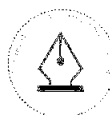
This file is sealed with a digital signature.
The seal is a guarantee for the authenticity
of the document.

Document ID:
30B0411AE1774CFC88355BFC9E8514ED

THE SIGNED DOCUMENT FOLLOWS ON THE NEXT PAGE >



Organisasjonsnummer 948755742



This file is sealed with a digital signature.
The seal is a guarantee for the authenticity
of the document.

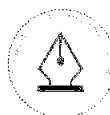
Document ID:
30B0411AE1774CFC88355BFC9E8514ED



Repvåg Kraftlag Sa

Konsern		Resultatregnskap		Repvåg Kraftlag Sa	
2020	2019		Note	2020	2019
Driftsinntekter					
79 223 028	100 843 873	Salgsinntekter	1,6	13 346 524	85 120 904
966 793	283 576	Andre driftsinntekter	1	447 054	149 029
<u>80 189 821</u>	<u>101 127 449</u>	Sum driftsinntekter		<u>13 793 579</u>	<u>85 269 933</u>
Driftskostnader					
14 586 071	21 104 672	Varekostnad	15	228 006	16 913 012
22 203 255	25 826 442	Lønnskostnad	3,4	6 113 787	23 544 068
10 822 676	13 936 546	Avskrivning varige driftsmidler	5	1 377 161	11 704 649
26 377 904	22 480 426	Annen driftskostnad	3	5 386 847	17 496 297
<u>73 989 906</u>	<u>83 348 086</u>	Sum driftskostnader		<u>13 105 802</u>	<u>69 658 025</u>
<u>6 199 915</u>	<u>17 779 363</u>	Driftsresultat		<u>687 777</u>	<u>15 611 908</u>
Finansinntekter og finanskostnader					
0	0	Inntekt på investering i tilknyttet selskap	16	0	0
174 518	401 660	Annen renteinntekt		711 425	984 906
8 118 530	5 696 701	Annen finansinntekt		11 978 529	5 696 701
0	0	Verdiendring markedsbasert fin. oml		0	0
0	0	Nedskrivning av finansielle poster	7,16	0	0
1 079 104	751 315	Annen rentekostnad		1 012 699	751 133
0	0	Annen finanskostnad		0	0
<u>7 213 944</u>	<u>5 347 046</u>	Resultat av finansposter		<u>11 677 256</u>	<u>5 930 474</u>
<u>13 413 859</u>	<u>23 126 409</u>	Ordinært resultat før skattekostnad		<u>12 365 033</u>	<u>21 542 383</u>
<u>1 719 558</u>	<u>4 433 671</u>	Skattekostnad på ordinært resultat	11	<u>1 474 768</u>	<u>4 084 787</u>
<u>11 694 301</u>	<u>18 692 738</u>	Ordinært resultat		<u>10 890 265</u>	<u>17 457 596</u>
<u>11 694 301</u>	<u>18 692 738</u>	Årsresultat		<u>10 890 265</u>	<u>17 457 596</u>
Overføringer					
9 373 800	16 135 974	Overført annen egenkapital		8 569 764	14 900 832
2 320 501	2 556 764	Avsatt til fond for samfunnsnyttige formål		2 320 501	2 556 764
0	0	Avsatt til konsernbidrag		0	0
<u>11 694 301</u>	<u>18 692 738</u>	Sum overført		<u>10 890 265</u>	<u>17 457 596</u>

Organisasjonsnummer 948755742



This file is sealed with a digital signature.
The seal is a guarantee for the authenticity
of the document.

Document ID:
30B0411AE1774CFC88355BFC9E8514ED



Repvåg Kraftlag Sa

Konsern		Repvåg Kraftlag Sa		
2020	2019	Note	2020	2019
Balanse				
Eiendeler				
Anleggsmidler				
Immaterielle eiendeler				
4 068 637	4 296 989			
<u>4 068 637</u>	<u>4 296 989</u>			
Utsatt skattefordel				
		11	1 174 275	3 745 817
			<u>1 174 275</u>	<u>3 745 817</u>
Sum immaterielle eiendeler				
Varige driftsmidler				
72 070 990	71 996 486			
176 484 020	161 554 160			
<u>18 284 150</u>	<u>15 405 761</u>			
<u>266 839 160</u>	<u>248 956 407</u>			
Tomter,bygninger og annen fast eiend				
		5	687 353	39 954 933
Maskiner og anlegg				
		5	11 976 855	160 501 430
Driftsløsøre, inventar, verktøy o.l.				
		5	2 551 439	13 805 439
			<u>15 215 647</u>	<u>214 261 802</u>
Sum varige driftsmidler				
Finansielle anleggsmidler				
0	0	16	197 070 000	2 070 000
0	0	16	0	0
0	0	8	26 706 574	26 931 000
0	0	16	0	0
88 536 038	88 536 038	7	88 536 038	88 536 038
<u>2 140 100</u>	<u>2 394 860</u>	4, 7, 8	<u>2 220 849</u>	<u>2 406 000</u>
<u>90 676 138</u>	<u>90 930 898</u>		<u>314 533 461</u>	<u>119 943 038</u>
Sum finansielle anleggsmidler				
<u>361 583 935</u>	<u>344 184 294</u>		<u>330 923 384</u>	<u>337 950 658</u>
Sum anleggsmidler				
Omløpsmidler				
Varer				
3 632 372	2 455 164	2	0	1 939 329
<u>3 632 372</u>	<u>2 455 164</u>		<u>0</u>	<u>1 939 329</u>
Sum varer				
Fordringer				
12 123 103	11 749 982		29 665 269	11 398 972
<u>3 893 380</u>	<u>6 006 894</u>	16	<u>5 507 165</u>	<u>8 012 450</u>
<u>16 016 483</u>	<u>17 756 876</u>		<u>35 172 433</u>	<u>19 411 421</u>
Sum fordringer				
Investeringer				
0	0	7	0	0
<u>0</u>	<u>0</u>		<u>0</u>	<u>0</u>
Sum investeringer				
Bankinnskudd, kontanter o.l.				
16 637 583	7 143 534	13	14 252 105	6 099 325
<u>16 637 583</u>	<u>7 143 534</u>		<u>14 252 105</u>	<u>6 099 325</u>
Sum bankinnskudd, kontanter o.l.				
<u>36 286 438</u>	<u>27 355 574</u>		<u>49 424 538</u>	<u>27 450 076</u>
<u>397 870 373</u>	<u>371 539 868</u>		<u>380 347 922</u>	<u>365 400 734</u>
Sum eiendeler				

Organisasjonsnummer 948755742



This file is sealed with a digital signature.
The seal is a guarantee for the authenticity
of the document.

Document ID:
30B0411AE1774CFC88355BFC9E8514ED



Repvåg Kraftlag Sa

Konsern		Balanse	Repvåg Kraftlag Sa	
2020	2019		Note	2020
Egenkapital og gjeld				
Egenkapital				
Innskutt egenkapital				
<u>45 213 328</u>	<u>45 213 328</u>	Innskutt egenkapital	¹⁴ <u>45 213 328</u>	<u>45 213 328</u>
<u>45 213 328</u>	<u>45 213 328</u>	Sum innskutt egenkapital	<u>45 213 328</u>	<u>45 213 328</u>
Opptjent egenkapital				
<u>258 331 671</u>	<u>248 957 871</u>	Annen egenkapital	¹⁴ <u>253 498 428</u>	<u>244 928 664</u>
<u>258 331 671</u>	<u>248 957 871</u>	Sum opptjent egenkapital	<u>253 498 428</u>	<u>244 928 664</u>
<u>303 544 999</u>	<u>294 171 199</u>	Sum egenkapital	<u>298 711 756</u>	<u>290 141 992</u>
Gjeld				
Avsetning for forpliktelser				
<u>6 277 853</u>	<u>7 635 657</u>	Pensjonsforpliktelser	⁴ <u>0</u>	<u>7 635 657</u>
<u>0</u>	<u>0</u>	Utsatt skatt	<u>0</u>	<u>0</u>
<u>6 277 853</u>	<u>7 635 657</u>	Sum avsetninger for forpliktelser	<u>0</u>	<u>7 635 657</u>
Annen langsiktig gjeld				
<u>47 103 528</u>	<u>39 534 290</u>	Gjeld til kredittinstitusjoner	^{9, 10} <u>47 103 528</u>	<u>39 534 290</u>
<u>7 862 040</u>	<u>7 677 063</u>	Fond for samfunnsnyttige formål	¹² <u>7 862 040</u>	<u>7 677 063</u>
<u>54 965 568</u>	<u>47 211 353</u>	Sum annen langsiktig gjeld	<u>54 965 568</u>	<u>47 211 352</u>
Kortsiktig gjeld				
<u>0</u>	<u>0</u>	Gjeld til kredittinstitusjoner	<u>0</u>	<u>0</u>
<u>7 072 245</u>	<u>5 668 658</u>	Leverandørgjeld	¹⁶ <u>2 875 540</u>	<u>5 239 049</u>
<u>1 491 206</u>	<u>4 088 389</u>	Betalbar skatt	¹¹ <u>433 620</u>	<u>3 696 423</u>
<u>3 378 452</u>	<u>4 508 925</u>	Skyldige offentlige avgifter	<u>2 021 700</u>	<u>3 741 432</u>
<u>21 140 050</u>	<u>8 255 687</u>	Annen kortsiktig gjeld	¹⁶ <u>21 339 738</u>	<u>7 734 829</u>
<u>33 081 953</u>	<u>22 521 659</u>	Sum kortsiktig gjeld	<u>26 670 598</u>	<u>20 411 732</u>
<u>94 325 374</u>	<u>77 368 669</u>	Sum gjeld	<u>81 636 166</u>	<u>75 258 742</u>
<u>397 870 373</u>	<u>371 539 868</u>	Sum egenkapital og gjeld	<u>380 347 922</u>	<u>365 400 734</u>

Honningsvåg 22.04.2020

Jan Morten Hansen
styreleder

Odd Arne Nilsen
nestleder

Oddbjørn Samuelsen
Elverks sjef

Anne Haraldsvik
styremedlem

Ann Kristin Samuelsen
styremedlem

Irene Ramberg Eliassen
styremedlem

Organisasjonsnummer 948755742



This file is sealed with a digital signature.
The seal is a guarantee for the authenticity
of the document.

Document ID:
30B0411AE1774CFC88355BFC9E8514ED



Repvåg Kråfflag Sa

NOTER 2020

Regnskapsprinsipper

Regnskapsprinsipper:

Årsregnskapet består av resultatregnskap, balanse, kontantstrømsanalyse og noter, og er satt opp i samsvar med regnskapsloven og god regnskapsskikk. Selskapet har videre fulgt relevante bestemmelser i Norsk Regnskaps Standard utarbeidet av Norsk Regnskapsstiftelse.

Inntektsføring

Inntektsføring ved salg av varer skjer på leveringstidspunktet. Tjenester inntektsføres i takt med utførelsen. Andelen avsalgsinntekter som knytter seg til fremtidige serviceytelser, balanseføres som uopptjent inntekt ved salget og inntektsføres deretter i takt med levering av ytelsene.

Omløpsmidler og kortsiktig gjeld

Omløpsmidler og kortsiktig gjeld omfatter normalt poster som forfaller til betaling innen ett år etter siste dag i regnskapsåret, samt poster som knytter seg til varekretsløpet. Omløpsmidler vurderes til laveste verdi av anskaffelseskost og antatt virkeligverdi (Laveste verdis prinsipp).

Anleggsmidler og langsiktig gjeld

Anleggsmidler omfatter eiendeler bestemt til varig eie og bruk for virksomheten. Anleggsmidler er vurdert til anskaffelseskost. Varige driftsmidler fares opp i balansen og avskrives over driftsmidlets forventede økonomiske levetid. Varige driftsmidler nedskrives til virkelig verdi ved verdifall som forventes ikke å være av forbigående art. Nedskrivninger blir reversert når grunnlaget for nedskrivningen ikke lenger finnes å være til stede.

Vedlikehold og påkostning

Utgifter som påløper for å opprettholde eiendommenes kvalitetsnivå, kostnadsføres når de påløper. Utgifter som påløper for å bringe eiendommen tilbake til standarden ved vårt kjøp av eiendommen (tatt hensyn til bygningsteknisk utvikling fram til i dag) kostnadsføres direkte. Utgifter som representerer en standardheving av eiendommen ut over standarden ved vårt kjøp, tillegges kostpris, dvs. balanseføres.

Varer

Varer er vurdert til del laveste av gjennomsnittlig anskaffelseskost og netto salgsverdi (laveste verdis prinsipp)

Fordringer

Kundefordringer og andre fordringer føres opp i balansen til pålydende etter fradrag for avsetning til påregnelig tap. Avsetning til påregnelig tap gjøres på grunnlag av en individuell vurdering av de enkelte fordringene. I tillegg gjøres det for øvrige kundefordringer en uspesifisert avsetning for å dekke antatt tap. Andre fordringer er også gjenstand for en tilsvarende vurdering.

Organisasjonsnummer 948755742



This file is sealed with a digital signature.
The seal is a guarantee for the authenticity
of the document.

Document ID:
30B0411AE1774CFC88355BFC9E8514ED



Repvåg Kraftlag Sa

Leasingavtaler

Eiendeler anskaffet gjennom finansielle leasingavtaler behandles som varige driftsmidler, og gjeld oppføres som langsiktig gjeld. Operasjonelle avtaler behandles som leie.

Skatt

Skattekostnaden i resultatregnskapet omfatter periodens betalbare skatt som blir utlignet og forfaller til betaling i neste regnskapsår i tillegg til endring i utsatt skatt. Utsatt skatt er beregnet med skattesatsen ved utgangen av regnskapsåret (22%) på grunnlag av skattereduserende og skatteøkende midlertidige forskjeller som eksisterer mellom regnskapsmessige og skattemessige verdier. I beregningen er det også medtatt ligningsmessig framførbart underskudd ved regnskapsårets utgang. Skatteøkende og skattereduserende midlertidige forskjeller som reverserer eller kan reverseres i samme periode er utlignet og nettoført.

Pensjonsforpliktelser

Selskapets ansatte er forsikret gjennom konsernavtale.

Kontantstrømsoppstilling

Kontantstrømsoppstillingen er utarbeidet etter den indirekte metoden. Kontanter og kontantekvivalenter omfatter kontanter, bankinnskudd og andre kortsiktige likvide plasseringer.

Konsernregnskapet

Konsernregnskapet omfatter morselskapet Repvåg Kraftlag Sa og datterselskapet Infranord AS, Repvåg Nett AS og Repvåg Produksjon AS.

Datterselskapet er innarbeidet etter oppkjøpsmetoden. Forskjellen mellom datterselskapets aksjer og bokført egenkapital er, på basis av en mer- mindreveridianalyse, henført til de av selskapets eiendeler og forpliktelser som har andre verdier enn de bokførte. Eventuell mer/mindre verdi som ikke kan henføres til identifiserbare eiendeler og forpliktelser, behandles som goodwill. Interne transaksjoner, fordringer og gjeld elimineres.

Regnskapsprinsippene er ellers nærmere omtalt i de tilhørende noter til de enkelte regnskapspostene.

Organisasjonsnummer 948755742



This file is sealed with a digital signature.
The seal is a guarantee for the authenticity
of the document.

Document ID:
30B0411AE1774CFC88355BFC9E8514ED



Repvåg Kraftlag Sa

Note 1 Repvåg Kraftlag Sa	Salgsinntekter (tall i hele 1.000 kr)				
	Bokført	Kraft- omsetning	Produksjon	Nett	Øvrig virksomhet
Energisalg	1 867		1 867		
Overføringer	0				
Bredband	0				
Andre inntekter	11 928				11 928
Sum driftsinntekter	13 795	0	1 867	0	11 928
Kraftkjøp	0				
Nettleie	230		230		
Andre driftskostnader	12 878		2 196		10 682
Sum driftskostnader	13 108	0	2 426	0	10 682
Driftsresultat	687	0	-559	0	1 246

Konsern	(tall i hele 1.000 kr)				
	Bokført	Kraft- omsetning	Produksjon	Nett	Øvrig virksomhet
Energisalg	3 743	1 876	1 867	0	0
Overføringer	57 629	0	0	57 629	0
Bredband	14 552	0	0	0	14 552
Andre inntekter	4 265	0	0	0	4 265
Sum driftsinntekter	80 189	1 876	1 867	57 629	18 817
Kraftkjøp	2 034	714	0	1 320	0
Nettleie	9 874	0	230	9 644	0
Andre driftskostnader	62 082	0	2 196	40 482	19 404
Sum driftskostnader	73 990	714	2 426	51 446	19 404
Driftsresultat	6 199	1 162	-559	6 183	-587

Organisasjonsnummer 948755742



This file is sealed with a digital signature.
The seal is a guarantee for the authenticity
of the document.

Document ID:
30B0411AE1774CFC88355BFC9E8514ED



Repvåg Kraftlag Sa

Note 2 Varer

Varer er vurdert til det laveste av gjennomsnittlig anskaffelseskost og netto salgsverdi.

Konsern			Repvåg Kraftlag Sa	
	2020	2019	2020	2019
	3 632 372	2 455 164	0	1 939 329
		Varelager		
	3 632 372	2 455 164 Sum	0	1 939 329

Note 3 Lønnskostnader, antall ansatte, godtgjørelser, lån til ansatte mm.

Konsern			Repvåg Kraftlag Sa	
	2020	2019	2020	2019
	28 116 311	28 113 300	5 486 486	25 928 656
	-8 813 656	-5 827 643	-314 470	-5 489 766
	2 035 732	2 598 673	570 164	2 362 738
	0	0	0	0
	864 868	942 112	371 608	742 440
	22 203 255	25 826 442 Sum	6 113 788	23 544 068
	46,0	41,0	8,0	38,0
		Antall ansatte		

Ytelser til ledende personer	Daglig leder		Styret Deligater årsmøte	
Lønn	1 107 525	451 717	20 000	
Fordel fri bil	181 440	0	0	
Andre naturalytelser	21 118	0	0	
Lån	70 000	0	0	

I tillegg til lønn utbetales godtgjørelser til dekning av utgifter etter statens regultaiv.
Premie for deltakelse i selskapets kollektive pensjonsordning dekkes i tillegg.

Konsern	Revisor		Repvåg Kraftlag Sa	
	kr 268 200	Kostnadsført revisjonshonorar for 2020 utgjør:	kr 138 500	
	kr 159 950	Andre tjenester	kr 114 950	
	kr 17 600	Attestasjonsoppgaver	kr 17 600	
	kr 0	Skatterådgivning	kr 0	

Organisasjonsnummer 948755742



This file is sealed with a digital signature.
The seal is a guarantee for the authenticity
of the document.

Document ID:
30B0411AE1774CFC88355BFC9E8514ED



Repvåg Kraftlag Sa

Note 4 Pensjonskostnader, -midler og -forpliktelser

Selskapet følger NRS om Pensjoner.

Selskapet har pensjonsordninger som omfatter i alt 67 personer. Ordningene gir rett til definerte fremtidige ytelser. Disse er i hovedsak avhengig av antall opptjeningsår, lønnsnivå ved oppnådd pensjonsalder og størrelsen på ytelsene fra folketrygden. Forpliktelsene er dekket gjennom et forsikringselskap. Selskapet har også inngått avtale om avtalefestet pensjon. I tillegg har selskapet en løpende gavepensjon. Disse finansieres over selskapets drift, og er udekket. Forpliktelse er avsatt.

	Konsern	Repvåg Kraftlag Sa
Nåverdi av årets pensjonsopptjening	678 788	295 366
Rentekostnad av pensjonsforpliktelsen	1 669 339	156 040
Avkastning på pensjonsmidler	-2 628 627	-253 739
Resultatført estimatavvik og planendring	0	
Netto pensjonskostnad	-280 500	197 667
Administrasjonskostnader	202 957	49 011

	LOF og AFP Midler < forpliktelser	LOF og AFP Midler < forpliktelser
Beregnete pensjonsforpliktelser	80 019 146	8 712 578
Pensjonsmidler (til markedsverdi)	73 008 248	8 113 802
Ikke resultatført tap og estimatavvik	-733 045	-679 525
Balansført AGA	0	0
Netto pensjonsforpliktelser	6 277 853	-80 749

Økonomiske forutsetninger:

Diskonteringsrente	1,7 %
Forventet lønnsregulering/pensjonsøkning/G-regulering	2,25%, 1,24%, 2,0%
Forventet avkastning på fondsmidler	3,10 %

Som aktuarmessige forutsetninger for demografiske faktorer og avgang er lagt til grunn vanlig benyttede forutsetninger innen forsikring.

Datterselskapets pensjonsmidler/forpliktelser er ikke regnskapsført.

Organisasjonsnummer 948755742



This file is sealed with a digital signature.
The seal is a guarantee for the authenticity
of the document.

Document ID:
30B0411AE1774CFC88355BFC9E8514ED



Repvåg Kraftlag Sa

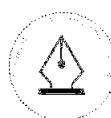
Note 5 Varige driftsmidler

Varige driftsmidler avskrives over forventet økonomisk levetid. Avskrivningene er fordelt lineært over antatt økonomisk levetid.

Repvåg Kraftlag Sa	Anlegg under utførelse	Bygninger og annen fast eiendom	Kraftverk	Fordelings-anlegg	Driftsløsere, inventar osv.
Anskaffelseskost 1.1.	14 237	58 099	24 512	311 668	39 407
Tilgang	0	0	44	0	776
Avgang	10 913	56 729	0	311 668	33 167
Anskaffelseskost 31.12.	3 324	1 370	24 556	0	7 016
Avskrivninger, nedskrivninger	0	0	0	0	0
Oppskrevet før 1.1.1999	0	0	0	0	0
Akk. avskrivninger 31.12.	0	1 144	15 268	0	4 640
Avskrivninger, nedskrivninger	0	0	0	0	0
Bokført verdi pr. 31.12.	3 324	226	9 288	0	2 376
Årets avskrivninger	0	19	323	0	1 035
Årets nedskrivninger	0	0	0	0	0
Avskrivningsprosent	0	0 - 2,0	2,2 - 8,3	0	6,7 - 33,3

Konsern	Anlegg under utførelse	Bygninger og annen fast eiendom	Kraftverk	Fordelings-anlegg	Driftsløsere, inventar osv.
Anskaffelseskost 1.1.	15 289	58 203	24 512	311 668	92 307
Tilgang	10 186	713	44	13 460	5 407
Avgang	1 017	0	0	0	636
Anskaffelseskost 31.12.	24 458	58 916	24 556	325 128	97 078
Oppskrevet før 1.1.1999	0	0	0	0	0
Akk. avskrivninger 31.12.	0	20 139	15 268	177 848	50 042
Akk. nedskrivninger 31.12.	0	0	0	0	0
Bokført verdi pr. 31.12.	24 458	38 777	9 288	147 280	47 036
Årets avskrivninger	0	1 442	323	4 119	4 938
Årets nedskrivninger	0	0	0	0	0
Avskrivningsprosent	0	0 - 2,0	2,2 - 8,3	1,43 - 10,0	6,7 - 33,3

Organisasjonsnummer 948755742



This file is sealed with a digital signature.
The seal is a guarantee for the authenticity of the document.

Document ID:
30B0411AE1774CFC88355BFC9E8514ED



Repvåg Kraftlag Sa

Note 6 Mer-/Mindreinntekt

Konsern (tall i hele 1.000 kr)

I forbindelse med NVEs kontroll av energiverkets prissetting og effektivitet innenfor transport av energi, har Repvåg Kraftlag SA for 2020 rapportert en merinntekt i denne virksomheten på MNOK 5,851

Årets mindreinntekt for Repvåg Kraftlag Sa fremkommer som følger: (tall i hele 1000 kr)

Inntektsramme for 2020	54 848
Kostnader overliggende nett, eiendomsskatt, FOU	12 059
Avvik avskrivning og avkastningsgrunnlag	-3 603
Tillatt inntekt	<u>63 304</u>
Årets KILE kostnad	4 289
Faktisk inntekt fra nettvirksomheten	<u>64 866</u>
Årets mer-/mindreinntekt	<u>-5 851</u>

Akkumulerte mer-/mindreinntekter pr. 31.12.20:

Akkumulert mer-/mindreinntekt (-/+) inkl. renter	<u>-9 155</u>
--	---------------

Mer-/mindreinntekt er klassifisert som henholdsvis kortsiktig gjeld og kortsiktig fordring i balansen, og skal avregnes i fremtidige inntekter.

I henhold til forskrift til energiloven gis separert regnskapsinformasjon om resultateneheten innenfor monopolvirksomheten for Repvåg Kraftlag Sa.

Rapporterte tall for Sentralnett er 0,-

(tall itusen NOK)

	Regionalnett		Lokalnett	
	2020	2019	2020	2019
Driftsresultat	4 818	5 601	1 365	2 488
Avkastningsgrunnlag*	45 874	36 649	141 885	139 029
Avkastning nettkapital	10,5 %	15,3 %	1,0 %	1,8 %
IB mer(-)/mindreinntekt(+)	0	0	-3 242	-3 716
UB mer(-)/mindreinntekt(+)	0	0	-9 155	-3 242

*Avkastningsgrunnlag som definert i rapporteringen til NVE.

Organisasjonsnummer 948755742



This file is sealed with a digital signature.
The seal is a guarantee for the authenticity
of the document.

Document ID:
30B0411AE1774CFC88355BFC9E8514ED



Repvåg Kraftlag Sa

Kvalitetsjustert inntektsramme ved ikke levert energi (KILE)

Fra og med 2007 er KILE fullt ut integrert i den ordinære reguleringsmodellen for nettvirksomhet i selskapet. KILE kostnad dekkes gjennom inntektsramme som en kostnad ved beregning av mer-/mindreinntekt. Direkte kompensasjon for ikke levert energi behandles som en driftskostnad. For ILE i 2020 er det ikke kompensert direkte. Direktekompensasjon føres som en driftskostnad og tas ikke med i mer-/mindreinntekt rapportering.

Note 7 Aksjer

Anleggsaksjer og mindre investeringer i ansvarlige selskaper og kommandittselskaper hvor selskapet ikke har betydelig innflytelse balanseføres til gjennomsnittlig anskaffelseskost. Investeringene blir nedskrevet til virkelig verdi dersom verdifallet ikke er forbigående. Utbetalinger fra selskapene inntektsføres som annen finansinntekt.

	Eierandel	Anskaffelses kost	Balanseført verdi
Anleggsmidler			
Porsa Kraftlag AS	10,0 %	60 000	60 000
Kvænanen Kraftverk AS	14,6 %	4 390 000	4 390 000
Ren AS		2 000	2 000
Ishavslin AS	17,4 %	1 042 765	1 042 765
Kunnskapsparken Origo AS	7,9 %	657 000	0
EITele AS	7,9 %	736 712	736 712
Nordkapp Næringshage AS	15,2 %	155 000	155 000
Finnmark Kraft AS	19,1 %	40 530 824	40 530 824
Arctic Wind AS	22,9 %	39 999 839	39 999 839
KLP Egenkapitalinnskudd		1 424 669	1 424 669
Nettalliansen AS		22 000	22 000
Stiftelsen Bjarne Holst Gallerie		100 000	100 000
Northe Energy ASA		3 365 480	72 230
Sum		92 486 289	88 536 038

Organisasjonsnummer 948755742



This file is sealed with a digital signature.
The seal is a guarantee for the authenticity
of the document.

Document ID:
30B0411AE1774CFC88355BFC9E8514ED



Repvåg Kraftlag Sa

Note 8 Fordringer med forfall senere enn ett år

	2020	2019
Lån til Infranord AS	26 706 574	26 931 000
Lån til Finnmark Kraft AS	187 500	375 000
Lån til ansatte	1 952 600	2 031 000
	<u>28 846 674</u>	<u>29 337 000</u>

Note 9 Langsiktig gjeld

Gjeld som forfaller mer enn fem år etter regnskapsårets slutt:

	2020	2019
Gjeld til kredittinstitusjoner	30 400 000	24 624 945

Note 10 Pantstillelser og garantier m.v.

Konsern	Repvåg Kraftlag Sa	2020	2019
Gjeld som er sikret ved pant ol.			
Gjeld til kredittinstitusjoner		45 600 000	39 534 290
Sum		45 600 000	39 534 290

Balanseført verdi av eiendeler pantsatt for egen gjeld:

Tomter, bygninger og annen fast eiendom	20 000 000	20 000 000
Bankinnskudd	5 000 000	4 589 298
Sum	25 000 000	24 589 298

I tillegg er det inngått en negativ pantsettelseserklæring, samt sikkerhet fra Repvåg Nett AS.

Garanti - kausjon

Selskapet har ikke garanti - kausjon ut over det som fremkommer over.

Organisasjonsnummer 948755742



This file is sealed with a digital signature.
The seal is a guarantee for the authenticity
of the document.

Document ID:
30B0411AE1774CFC88355BFC9E8514ED



Repvåg Kraftlag Sa

Note 11 Skatt

Skatter kostnadsføres når de påløper, det vil si at skattekostnaden er knyttet til det regnskapsmessige resultat før skatt. Skattekostnaden består av betalbar skatt (skatt på årets skattepliktige inntekt) og endring i netto utsatt skatt. Skattekostnaden fordeles på ordinært resultat og resultat av ekstraordinære poster i henhold til skattegrunnlaget.

Konsern		Repvåg Kraftlag Sa
	Årets skattekostnad fremkommer slik:	
1 495 364	Betalbar selskapskatt	433 620
0	Avsatt for mye tidligere år	0
224 195	Brutto endring utsatt skatt i balansen	1 041 149
0	Skatt intertransaksjoner	0
1 719 559	Årets totale skattekostnad	1 474 768
0	Herav henført til ekstraordinært resultat	0
1 719 559	Skattekostnad ordinært resultat	1 474 768
Avstemming skattekostnad og skatt beregnet med nominell skattesats:		
	Årets totale skattekostnad	1 474 768
	Skatt beregnet med nominell skattesats av res.før skatt	2 720 307
	Avvik	-1 245 539
Avviket forklares med:		
	Formuesskatt	433 620
	Avsatt for mye tidligere år	0
	1 % av endring midlertidige forskjeller	0
	Skatt på permanente forskjeller	-1 679 159
	Sum forklaring	-1 245 539
Betalbar skatt i årets skattekostnad fremkommer slik:		
	Ordinært resultat før skattekostnad	12 365 033
	Ekstraordinært resultat før skatt	0
	Permanente forskjeller	-7 632 539
	Endring midlertidige forskjeller	-4 732 493
	Fremføring underskudd	0
	Grunnlag betalbar skatt	1
	Skatt, 22%	0
	Sum betalbar skatt	0

Spesifikasjon av grunnlag for utsatt skatt

2020	2019	2020	2019
Forskjeller som utlignes:			
2 136 210	-8 252 257	-266 179	-5 803 263
-382 147	-397 082	-337 175	-352 082
-151 070	-165 230	-151 070	-165 230
0	0	0	0
-6 277 853	-7 635 657	80 749	-7 635 657
-4 663 940	-37 209	-4 663 940	-37 209
0	-11 334	0	0
-9 155 000	-3 033 000	0	-3 033 000
-18 493 800	-19 531 769	-5 337 615	-17 026 441
-4 068 636	-4 296 989	-1 174 275	-3 745 817
0	0	0	0
-18 493 800	-19 531 769	-5 337 615	-17 026 441
-4 068 636	-4 296 989	-1 174 275	-3 745 817

Alle negative forskjeller som forventes å reversere innenfor samme periode er utlignet mot positive forskjeller.

Organisasjonsnummer 948755742



This file is sealed with a digital signature.
The seal is a guarantee for the authenticity of the document.

Document ID:
30B0411AE1774CFC88355BFC9E8514ED



Repvåg Krafflag Sa

Note 12 Fond for samfunnsnyttige formål, andeler og medlemmer

I henhold til vedtektenes § 5 kan deler av årsoverskuddet, unntatt nettdriftsoverskuddet, avsettes til fond for samfunnsnyttige formål. Avsetning av midler til fond for samfunnsnyttige formål skal fordeles etter en fordelingsnøkkel der det tas utgangspunkt i antall medlemmer i hver enkelt kommune pr. 31.12. hvert år. Årsmøtet avsetter deler av overskuddet i Repvåg Krafflag SA til 4 fond.

Fondets størrelse pr 31.12.20:

	Nordkapp	Måsøy	Porsanger	Hammerfest
Antall medlemmer	2 234	1 191	798	189
Saldo pr 31.12.19	3 421 014	2 401 200	1 280 029	574 820
Avsatt av årets resultat	1 174 977	626 409	419 710	99 405
Utbetalinger i 2020	1 249 127	394 818	364 500	127 079
Saldo pr 31.12.20	3 346 864	2 632 791	1 335 239	547 146

Note 13 Bundne midler

Repvåg Krafflag Sa

I posten inngår bundne bankinnskudd med kr 401.028,-.

Konsern

I posten inngår bundne bankinnskudd med kr 1.436.159,-

Note 14 Egenkapital

	Overkursfond	Annen EK	Sum
Egenkapital 01.01.	45 213 328	244 928 664	290 141 992
Årets endring i kapital			
Årets resultat		10 890 265	10 890 265
Avsatt til fond for samf.nyttige formål		-2 320 501	-2 320 501
			0
Egenkapital 31.12.	45 213 328	253 498 428	298 711 756

Organisasjonsnummer 948755742



This file is sealed with a digital signature.
The seal is a guarantee for the authenticity
of the document.

Document ID:
30B0411AE1774CFC88355BFC9E8514ED



Repvåg Kråfflag Sa

Note 15 Magasinbeholdning

Anskaffelseskostnaden for vannet i magasinet er null, og vurderingen av verdsettelsen av beholdningen er usikker. I tråd med anbefaling for bransjen balansføres ikke beholdningen av vann i magasinen, og endringen magasinbeholdningene resultatføres ikke.

Pr. 31.12.20 tilsvarte magasinbeholdningen en energimengde på 7,7 GWh (68 % fylling).

Note 16 Datterselskap/Tilknyttet selskap

Datterselskap:	Eier-/stemmeandel	Anskaffelsestidspunkt	Forretningskt	Kostpris:	Bokført verdi
Infranord AS	100 %	2009	Nordkapp	2 010 000	2 010 000
Repvåg Nett AS	100 %	2019	Nordkapp	195 030 000	195 030 000
Repvåg Produksjon AS	100 %	2019	Nordkapp	30 000	30 000

	Infranord AS	Repvåg Nett AS	Repvåg Produksjon AS
Årsresultat	1 397 295	2 432 798	-14 742
Balanseført egenkapital	7 445 342	192 944 643	30 001

Mellomværende med selskap i samme konsern 31.12.2020 31.12.2019

Kundefordringer	21 166 242	0
Andre fordringer	6 188 671	2 019 582
Lån til foretak i samme konsern	26 706 574	26 931 000
Leverandørgjeld	785 192	0
Annen kortsiktig gjeld	14 108 100	0

Lån kr 187.500 gitt til Finnmark Kraft AS er klassifisert som øvrige fordringer.

Tilknyttet selskap	Eier-/stemmeandel	Forretningsktr.	Kostpris:	Bokført verdi
Origo Kapital AS	31,3 %	Alta	25 000 000	0

Balanseført verdi er ført opp etter kostmetoden i selskapsregnskapet og nedskrevet til virkelig verdi. I konsernregnskapet er eierandel oppført etter EK-metoden, justert til virkelig verdi.

Organisasjonsnummer 948755742



This file is sealed with a digital signature.
The seal is a guarantee for the authenticity
of the document.

Document ID:
30B0411AE1774CFC88355BFC9E8514ED



Repvåg Kraftlag Sa

KONTANTSTRØMOPPSTILLING		Repvåg Kraftlag Sa	
Konsern 2020	2019	2020	2019
Indirekte modell			
Kontantstrømmer fra operasjonelle aktiviteter			
13 413 859	23 126 409	12 365 033	21 542 383
-4 088 389	-3 565 794	-3 696 423	-3 191 307
-316 529	-40 997	-316 529	-40 997
10 822 676	13 936 546	1 377 161	11 704 649
-	-	-	-
-1 177 208	262 696	1 939 329	-139 767
-373 121	-2 116 660	-18 266 297	-2 150 810
1 403 587	-1 756 892	-2 363 509	-1 271 381
12 764 360	-126 870	6 958 258	-473 132
<u>32 449 235</u>	<u>29 718 438</u>	<u>-2 002 977</u>	<u>25 979 638</u>
Kontantstrømmer fra investeringsaktiviteter			
405 000	149 029	200 848 993	149 029
-28 793 900	-16 611 793	-1 126 950	-13 477 001
-	-	-	-
-	-39 999 839	-195 000 000	-40 059 839
-	-	-	-
<u>-28 388 900</u>	<u>-56 462 603</u>	<u>4 722 043</u>	<u>-53 387 811</u>
Kontantstrømmer fra finansieringsaktiviteter			
7 569 238	21 229 191	7 569 238	21 229 191
-	-	-	-
-	-	-	-
-2 135 524	-1 578 197	-2 135 524	-1 578 197
-	-	-	-
<u>5 433 714</u>	<u>19 650 994</u>	<u>5 433 714</u>	<u>19 650 994</u>
9 494 049	-7 093 171	8 152 780	-7 757 179
7 143 534	14 236 705	6 099 325	13 856 504
<u>16 637 583</u>	<u>7 143 534</u>	<u>14 252 105</u>	<u>6 099 325</u>

Organisasjonsnummer 948755742



This file is sealed with a digital signature.
The seal is a guarantee for the authenticity
of the document.

Document ID:
30B0411AE1774CFC88355BFC9E8514ED



Årsberetning 2020 prosadel.pdf

Signers:

Name	Method	Date
Hansen, Jan Morten	BANKID_MOBILE	2021-04-23 09:08 GMT+2
Samuelsen, Oddbjørn	BANKID_MOBILE	2021-04-23 09:09 GMT+2
Samuelsen, Ann Kristin Nordhus	BANKID_MOBILE	2021-04-23 09:14 GMT+2
Haraldsvik, Anne	BANKID_MOBILE	2021-04-23 10:14 GMT+2
Eliassen, Irene Ramberg	BANKID_MOBILE	2021-04-23 11:23 GMT+2
Odd Arne Nilsen	BANKID_MOBILE	2021-04-23 14:04 GMT+2

This document package contains:

- Front page (this page)
- The original document(s)
- The electronic signatures. These are not visible in the document, but are electronically integrated.




This file is sealed with a digital signature.
The seal is a guarantee for the authenticity
of the document.

Document ID:
2735890CFB80403BBE4DBEC568A383E3

THE SIGNED DOCUMENT FOLLOWS ON THE NEXT PAGE >

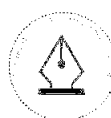


ÅRSBERETNING 2020



Utsikt mot sørvest sett fra Juldagsneset

Side a av 30



This file is sealed with a digital signature.
The seal is a guarantee for the authenticity
of the document.

Document ID:
2735890CFB80403BBE4DBEC568A383E3



Innhold

1	Innledning	1
1.1	Verdigrunnlag er en viktig veiviser for oss.....	2
1.2	Kraftlagets formål.....	2
1.3	Selskapsstruktur og organisasjon	3
1.4	Nyansettelser i løpet av året.	4
1.5	Organisasjonskart Repvåg Kraftlag SA	5
1.6	Årsmøte.....	5
1.7	Møter.....	6
1.8	Revisjon	6
1.9	Styret	6
1.10	Møter.....	7
1.11	Andre organisasjoner.....	8
1.12	Personalet.....	8
1.12.1	Rekruttering	9
1.13	Verne og miljøarbeid	10
1.14	Måler- og tilsynsavdelingen	11
2	Generelt om året som har gått:	14
2.1	Regionalnett:.....	15
2.2	Distribusjonsnett:	16
2.3	InfraNord AS	18
3	Økonomi	21
3.1	Repvåg Kraftlag SA	21
3.2	Repvåg Nett AS.....	21
3.3	InfraNord AS	21
3.4	Repvåg Produksjon AS	22
3.5	Konsern.....	22
3.6	Framtidige økonomiske betraktninger	23
3.7	Kraftlaget tar samfunnsansvar	23
3.8	Samfunnsregnskap	24
	Bilde 1 Smørfjord stasjon	1
	Bilde 2 Havøysund, 71 ⁰ nord.....	2
	Bilde 3 Repvåg Kraftlags forsyningsområde.	3
	Bilde 4 Honningsvåg med Repvåg Kraftlags administrasjons bygg i midten.....	4
	Bilde 5 Styret	7
	Bilde 6 Jonas Johnsen foreleser under HMS dagene 2019. I 2020 ble det ikke HMS dager på grunn av Covid 19.	8
	Bilde 7 Montør John Runar Jensen og.....	9
	Bilde 8 Preben Wangelid Nielse skjøter fiberkabel	9
	Bilde 9 Pålagt opplæring i bruk av ATV.....	10
	Bilde 10 Montørene følger med på nedfiringsovelse	11
	Bilde 11 Tilsynsingeniør Gøran Isaksen Pettersen	13
	Bilde 12 Snørydding under 66 kV linjene ved Sorvikhøyda.	15
	Side b av 30	



This file is sealed with a digital signature.
The seal is a guarantee for the authenticity
of the document.

Document ID:
2735890CFB80403BBE4DBEC568A383E3

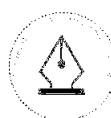


Bilde 13 Etablering av ladestasjonen i Honningsvåg.....	16
Bilde 14 Roy A. Pedersen på inspeksjon av lukehus og opprydding etter arbeid på rørgata.....	17
Bilde 15 Overløp på Holmevatnet.....	18
Bilde 16 InfraNord kavalkade.....	18
Bilde 17 Offisiell åpning av ladestasjonen i Honningsvåg.....	20
Bilde 18 Desember lys over Honningsvåg havn.....	24
Figur 1 Organisasjonskart.....	5
Figur 2 Utvikling kunder 2020.....	19
Figur 3 Andel egenkapital og gjeld.....	22
Figur 4 Kjøp av varer og tjenester iblant annet forsyningsområdet.....	25
Figur 5 Skatteutbetalinger 2020.....	25
Figur 6 Kapitalflyten 2020 fordelt på områder.....	26
Figur 7 Den totale fordelingen av verdiskapningen.....	26
Figur 8 gjennomsnittlig arbeidskraftkostnad per årsverk er til 761.000,-. Skoleplasser er basert på gjennomsnittlig kostnad per elev i Finnmark på gr skolenivå - kostratall hentet fra SSB.....	27



Vedlikehold av 66 kV linjen Smørfjord til Snefjord.

Side c av 30



This file is sealed with a digital signature.
The seal is a guarantee for the authenticity
of the document.

Document ID:
2735890CFB80403BBE4DBEC568A383E3

1 Innledning

Repvåg Kraftlag AL ble stiftet 2.mai 1948. Til stede på stiftelsesmøtet var:

- Fylkesmann Hans Gabrielsen og Jon Fosse fra FFE
- Fra Måsøy, Haldor Lindvall og Martin Jørgensen
- Fra Nordkapp, ordfører Erling Andreassen, kontorsjef Barre Prestbakkmo, Charlo Klykken, Rudolf Andreassen, Th. Heie, Åsmund Kristiansen og Leif Olsen.
- Fra Repvåg Kraftverk møtte oppsynsmann Christian Tuv samt en sekretær.
- Ordfører Peder Sivertsen fra Porsanger var innkalt, men møtte ikke.

Noen milepæler i forbindelse med elektrifiseringen av vårt forsyningsområde:

- 1949. 22 kV linjen Storbukt – Honningsvåg – Nordvågen.
- 1950. Tirpitz aggregatet kjøpes fra Høvding skipsopphugging i Sandnessjøen.
- 1 nov. 1953 starter Repvåg Kraftverk.
- 1954 – 56 ble Porsangerlinjen utbygd
- 20. juli 1956 ble Havøysund tilkoblet nettet.

Repvåg Kraftlag ble omdannet til samvirkeforetak (SA) 29.april 2010. Denne omdanningen har gjort alle våre kunder som bor i forsyningsområdet til medlemmer av samvirket. Det er mulig å reservere seg fra medlemskapet.

Medlemmene skal være representert ved utsendinger på årsmøtet. Bare utsendingene har møte, tale- og stemmerett. Utsendingene kan ikke møte ved fullmektig, men hver utsending kan ta med en rådgiver, som årsmøtet kan gi talerett. Årsmøte kan avholdes som åpent møte.



Bilde 1 Smørfjord stasjon

Vår beskrivende visjon.

-alltid til stede på 71° nord....

Side 1 av 30



This file is sealed with a digital signature.
The seal is a guarantee for the authenticity
of the document.

Document ID:
2735890CFB80403BBE4DBEC568A383E3



Bilde 2 Havøysund, 71° nord.

1.1 Verdigrunnlag er en viktig veiviser for oss.

Repvåg Kraftlag skal kjennetegnes av:

Åpenhet:

Med det mener vi at kraftlaget skal preges av en åpen og god kommunikasjon internt og eksternt

Pålitelighet:

Med det mener vi at vi skal være til å stole på, som medarbeidere og som selskap

Effektivitet:

Med det mener vi at vi skal løse arbeidsoppgavene raskt og smart, og at ressursbruken skal tilpasses behovet

Nærhet:

Med det mener vi at vi skal ta vare på hverandre internt i selskapet, og være nær kundene våre gjennom lokal tilstedeværelse.

Å P E N

1.2 Kraftlagets formål

Selskapets hovedvirksomhet er å distribuere, omsette og produsere energi innenfor selskapets konsesjonsområde. Dette gjelder også signaloverføring. Selskapet kan også delta som hel- eller deleier i annen virksomhet både i og utenfor konsesjonsområdet.

Hovedmålene for virksomheten er å:

- skape varige verdier for våre medlemmer og lokalsamfunnet.
- drive elektrisitetsnettet effektivt og med høy grad av beredskap.
- bidra til positiv samfunnsutvikling i selskapets forsyningsområde.

Side 2 av 30



This file is sealed with a digital signature.
The seal is a guarantee for the authenticity
of the document.

Document ID:
2735890CFB80403BBE4DBEC568A383E3

1.3 Selskapsstruktur og organisasjon

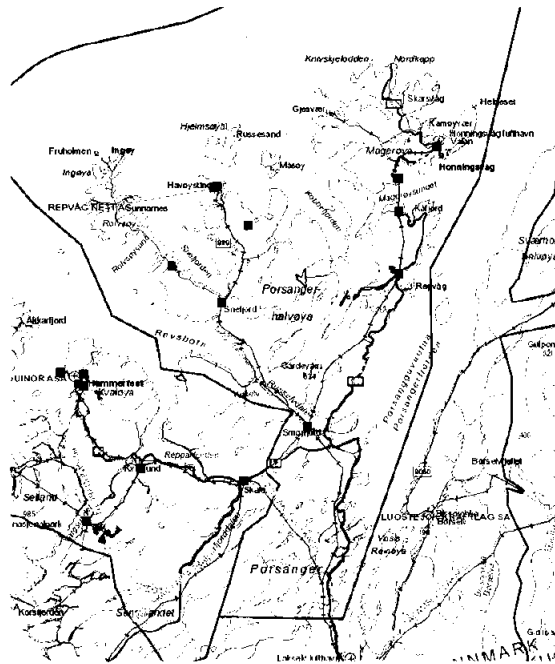
Som følge av endringene i Energiloven og kravet av innføringen av selskapsmessig skille for alle selskap med mindre enn 10000 kunder ble Repvåg Kraftlag 01.01.2020 omdannet til et konsern.

Selskapet består nå av morselskapet Repvåg Kraftlag SA med datterselskapene Repvåg Nett AS, Repvåg Produksjon AS og InfraNord AS.

Kraftlaget ledes av et årsmøte og et gjennomgående styre for Repvåg Kraftlag sa og Repvåg Nett AS. Repvåg Produksjon AS sitt styre består av elverkssjef og administrasjonssjef. Den daglige ledelse av de tre selskapene forestås av elverkssjefen.

InfraNord AS ledes av daglig leder Jonas Johnsen og har et selvstendig styre der elverkssjefen er styreleder.

Kraftlaget sitt forretningskontor er i Honningsvåg. Det er sonekontorene i Honningsvåg, Olderfjord og Havøysund som står for den lokale driften i området. I tillegg er InfraNord lokalisert ved hovedkontoret i Honningsvåg.



Bilde 3 Repvåg Kraftlags forsyningsområde.

Repvåg Kraftlag har ansvaret for elektrisitetsforsyningen på toppen av Norge. Områdene rundt Måsøy og Nordkapp kommuner er noen av de mest værharde i Norge, og dermed drevet av bransjens mest robuste ansatte.

Fra vårt hovedkontor til vårt sonekontor i Olderfjord er det 10 mil. Fra Olderfjord til Havøysund er det nye 10 mil. Veistrekningene er ofte stengt eller kolonnekjørte om vinteren, noe som er med på å forklare behovet for tre avdelinger.

Side 3 av 30



This file is sealed with a digital signature. The seal is a guarantee for the authenticity of the document.

Document ID:
2735890CFB80403BBE4DBEC568A383E3



Sone Porsanger har ansvaret for området fra Valdak i sør til Snefjord og Repvåg i nord. Her har vi fem montører og en lærling som har ansvaret for et langstrakt og svært krevende område. Det blir mange mil på veien for montørene, og det kreves god planlegging for å unngå dobbelkjøring.

Sone Havøysund har den mest krevende delen av vårt forsyningsområde, med øyene Rolvsøy, Ingøy og Måsøy som de mest utfordrende. På denne avdelingen har vi fem montører og en lærling. Vår vedlikeholdsarbeider er også stasjonert i Havøysund.

Her er vi avhengig av å bruke båt, og i feilsituasjoner leier vi inn Redningsselskapet eller annen båttransport. Det kan være en tøff båttur når været står på fra nord eller vest og turen går til Ingøy.

Sone Honningsvåg har ansvaret for nettet på Norges nordligste øy, Magerøya. Selv om vi her snakker om en øy ute i havgapet har vi høyfjells klima og mange døgn med stengte og kolonnekjørte veier mellom tettstedene. På denne avdelingen har vi seks montører og to lærlinger.

I tillegg til montører og lærlinger er også administrasjonen lokalisert i Honningsvåg

1.4 Nyansettelser i løpet av året.

Dan Robin Einvik ansatt som IT-konsulent.

Håvard Johansen og Kenneth Bjørnå ansatt som lærlinger.

Jarle Pedersen ansatt som tekniker i InfraNord.



Bilde 4 Honningsvåg med Repvåg Kraftlags administrasjons bygg i midten.

Side 4 av 30

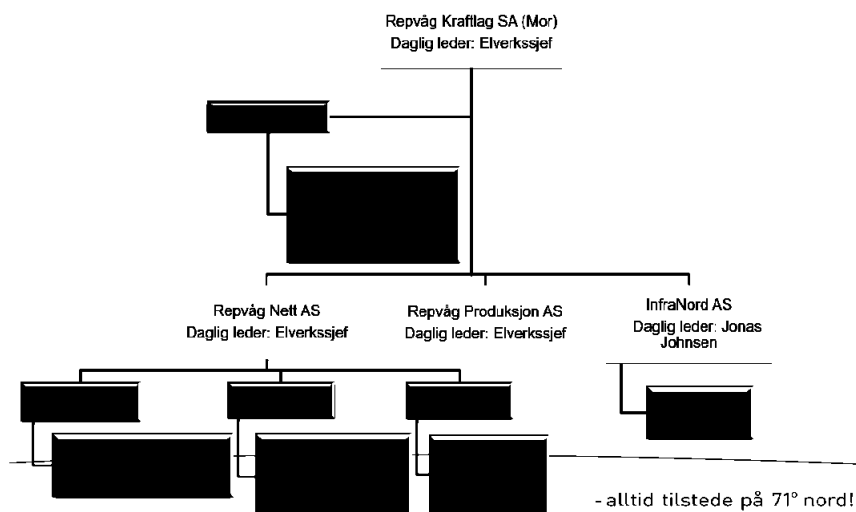


This file is sealed with a digital signature.
The seal is a guarantee for the authenticity
of the document.

Document ID:
2735890CFB80403BBE4DBEC568A383E3

1.5 Organisasjonskart Repvåg Kraftlag SA

Organisasjonskartet 2020



Figur 1 Organisasjonskart

1.6 Årsmøte.

Årsmøtet skal bestå av 8 valgte utsendinger, eller deres personlige vararepresentanter. Utsendingene velges av og blant medlemmer i Nordkapp, Måsøy og Porsanger/Kvalsund kommuner.

Årsmøtets sammensetning skal være som følger:

Nordkapp	5 utsendinger,
Måsøy	2 utsendinger
Porsanger/Kvalsund	1 utsending.

Utsendingene med varamannsliste velges på valgkretsmøtet som avholdes i Nordkapp og Måsøy kommuner hvert år, slik at halvparten av det totale antall utsendinger som tilfaller den enkelte kommune velges hver gang, og på valgkretsmøte i Porsanger hvert 2. år for utsendinger valgt fra Porsanger og Kvalsund. Utsendingene velges for en periode på 2 år. Ekstraordinære valg av utsendinger til årsmøtet kan skje når minst 20% av medlemmene i den gjeldende valgkrets krever det.

På grunn av den pågående pandemien ble ikke valgkretsmøtene for 2020 avholdt. Dermed ble tjenestetiden for årsmøtedelegatene forlenget til det er tilrådelig å kjøre åpne valgkretsmøter igjen. Effekten av pandemien er tatt inn i vedtektene til Repvåg Kraftlag SA under §8 avsnitt 8.

Side 5 av 30



This file is sealed with a digital signature.
The seal is a guarantee for the authenticity
of the document.

Document ID:
2735890CFB80403BBE4DBEC568A383E3



ÅRSMØTEDELEGATER 2020

NORDKAPP VALGKRETS

	<u>Valgt</u>	<u>På valg</u>
1. Lars Helge Jensen	2018	2021
2. Eli Skille	2018	2021
3. Sigve Hansen Gusdal	2018	2021
4. Werner Hansen	2019	2022
5. Bente Ravlo	2019	2022

Varamannsliste Nordkapp valgkrets:

	<u>Valgt</u>	<u>På valg</u>
1. Bjørnar Pettersen	2019	2022
2. Grethe Lill Vollan	2019	2022
3. Kai Söderholm	2018	2021
4. Alette Elde	2018	2021
5. Rolf Arne Nicolaisen	2018	2021

PORSANGER VALGKRETS

	<u>Valgt</u>	<u>På valg</u>
1. Ulf Stødle	2019	2022

Varamannsliste Porsanger valgkrets:

	<u>Valgt</u>	<u>På valg</u>
2. Heli Korhonen	2019	2022
3. Einar Andersen	2018	2021

MÅSØY VALGKRETS

	<u>Valgt</u>	<u>På valg</u>
1. Alfred Stabell	2018	2021
2. Rune Mathisen	2019	2022

Varamannsliste Måsøy valgkrets:

	<u>Valgt</u>	<u>På valg</u>
1. Torunn Sedeniussen	2019	2022
2. Svein Roald Larsen	2019	2022
3. Ernst Seppola	2019	2022

1.7 Møter

Det har i driftsåret 2020 vært avholdt et ordinært årsmøte og to ekstraordinære årsmøter. Det er behandlet 11 saker.

1.8 Revisjon

Som revisor har Repvåg Kraftlaget benyttet BDO AS.

1.9 Styret

Styret har 5 medlemmer, med personlige varamedlemmer. 4 medlemmer med varamedlemmer velges av årsmøtet. Kraftlagets ansatte velger 1 medlem med varamedlem samt en observatør. Styret har 3 faste kvinnelige medlemmer og 2 kvinner som varamedlemmer, samt en kvinne som observatør. Elverkssjef tiltrer styret, men uten stemmerett. Styret leder kraftlagets virksomhet og utøver enhver myndighet som ikke særskilt er lagt til årsmøtet. Innenfor sitt myndighetsområde skal styret treffe alle tiltak som fremmer lagets formål i samsvar med gjeldende lover, vedtekter og vedtak.

Side 6 av 30



This file is sealed with a digital signature.
The seal is a guarantee for the authenticity
of the document.

Document ID:
2735890CFB80403BBE4DBEC568A383E3



Bilde 5 Styret

Fv: Anne Haraldsvik, Jan Morten Hansen, Irene Ramberg Eliassen, Ann Kristin Samuelsen, Gøril Vian og Odd Arne Nilsen.

STYREMEDLEMMER:

	<u>Valgt</u>	<u>På valg</u>
1. Jan Morten Hansen, Honningsvåg	2019	2021
2. Odd Arne Nilsen, Honningsvåg	2020	2022
3. Irene Ramberg Eliassen, Havøysund	2020	2022
4. Anne Haraldsvik, Porsanger / Jonsnes	2019	2021

PERSONLIGE VARAMEDLEMMER:

	<u>Valgt</u>	<u>På valg</u>
1. Siren Høyen, Honningsvåg	2019	2021
2. Daniel Myhre, Honningsvåg	2020	2022
3. Ann Synøve Hansen, Havøysund	2020	2022
4. Peter Henriksen, Indre Billefjord	2019	2021

STYREMEDLEM OPPNEVNT AV DE ANSATTE:

Ann Kristin Samuelsen, Honningsvåg 2019 - 2021

VARAMEDLEM:

Stig olav Bårdsnes, Honningsvåg 2019 - 2021

OBSERVATØR FOR DE ANSATTE:

Gøril Vian, Honningsvåg 2019 - 2021

Administrasjonens representant:

Oddbjørn Samuelsen elverkssjef

Eli Nilsen

administrasjonssjef

1.10 Møter

Styret i Repvåg Kraftlag SA har i 2020 avholdt 7 møter og behandlet 56 saker.

Styret i Repvåg Nett AS har i 2020 avholdt 4 møter og behandlet 24 saker.

Side 7 av 30



This file is sealed with a digital signature.
The seal is a guarantee for the authenticity
of the document.

Document ID:
2735890CFB80403BBE4DBEC568A383E3

1.11 Andre organisasjoner

Vi søker å ha en aktiv forvaltning av de selskapene vi har eierinteresse i. Denne forvaltningen har kraftlagets elverkssjef ansvar for, og elverkssjefen rapporterer til styret.

Gjennom vårt eierskap i Finnmark Kraft har vi investert i fornybar energi ved å være med på realiseringen av Hamnefjell vindpark satt i drift i 2017, og nye Havøygaveln vindpark som har byggestart i 2020.

For oversikt over eierandeler i andre selskap viser vi til note 7 og note 16. Det er fastsatt strategiske mål for avkastning i de ulike selskapene.

Repvåg Kraftlag SA med underliggende selskap er som arbeidsgiver organisert i Samfunnsbedriftene. Vår bransjeorganisasjon er DistriktsEnergi, som er en medlemsorganisasjon for energiverk i distriktene, med formål å styrke medlemsbedriftenes rammevilkår og på den måten bidra til lokal næringsutvikling. Sammen med sine medlemmer vil DistriktsEnergi bidra til å skape levende og aktive lokalsamfunn. Med nærhet, styrke og samarbeid kan hele landets kompetanse og ressurser tas i bruk.

1.12 Personalet

Det var 46 ansatte totalt i konsernet, dette inkluderer 4 lærlinger og 3 fra InfraNord. Totalt representerer dette 43,5 årsverk i konsernet.

Sykefraværet i konsernet er på 3,3 % i 2020. I 2019 var sykefraværet 2,8 %. Korttidssykefraværet representerer 2,1 %, mens langtidssykefraværet (fravær mer enn 16 dager) var på 1 %.



Bilde 6 Jonas Johnsen foreleser under HMS dagene 2019. I 2020 ble det ikke HMS dager på grunn av Covid 19.

Side 8 av 30



This file is sealed with a digital signature.
The seal is a guarantee for the authenticity
of the document.

Document ID:
2735890CFB80403BBE4DBEC568A383E3

1.12.1 Rekruttering

Rekruttering er for oss en kontinuerlig prosess. Vi tar imot elever som skal ut i praksis, og får dermed knyttet god kontakt med mulige fremtidige lærlinger. Vi har også inngått avtale med Nordkapp maritime fagskole og videregående skole vedrørende LOSA (Lokal Opplæring i Samarbeid med Arbeidslivet).

I tillegg kjører vi praktiskrettede kurs for Nordkapp maritime fagskole og videregående skole. Dette er kurs i nedfiring, lavspentskjøt, samt skjøt/endeavslutning på høyspent kabler.

Det har vist seg at det er vanskelig å rekruttere montører fra andre deler av fylket og landet, så for oss er det særdeles viktig å få rekruttert lærlinger lokalt som også innehar den nødvendige klimakompetansen. I 2020 har vi hatt 6 lærlinger.

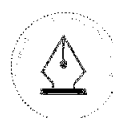


Bilde 7 Montør John Runar Jensen og lærling Susanne Kvingedal skjøter kabel



Bilde 8 Preben Wagelid Nielse skjøter fiberkabel

Side 9 av 30



This file is sealed with a digital signature.
The seal is a guarantee for the authenticity
of the document.

Document ID:
2735890CFB80403BBE4DBEC568A383E3

1.13 Verne og miljøarbeid

Repvåg Kraftlag har fokus på kvalitet og forbedringer og det er avgjørende for å kunne yte best mulig tjenester til våre kunder i hele forsyningsområde. For å forbedre oss, og nå våre mål er det gjennomført internkontroll og vernerunder i alle avdelinger. Arbeidstakere i Repvåg Kraftlag skal ha et godt fysisk, organisatorisk og psykososialt arbeidsmiljø slik at arbeidsoppgaver og sikkerhet blir ivaretatt.



Bilde 9 Pålagt opplæring i bruk av ATV

AMU har hatt 5 møter i 2020. Arbeidsmiljøutvalget har behandlet 48 saker.

Medlemmer arbeidsgiver:

Oddbjørn Samuelsen
Victor Jensen
Eli Nilsen

Vara: Stein B. Isaksen
Ingar Hermansen

Medlemmer arbeidstaker:

John Runar Jensen Leder
Sigrid Jørgensen Nestleder
Tom Wagelid

Vara: Vebjørn Jensen

Sekretær Bernt H. Jenssen, verneleder.

Repvåg Kraftlag er tilknyttet Hemis AS i Alta, som er en godkjent BHT.

Hovedverneombud John Runar Jensen har gjennomført 40 timers verneombudsopplæring.

Andre saker som har vært behandlet er følgende: 82 meldinger om hendelser/forslag til forbedringer, helsekontroller, ombygginger av lokaler, hygiene på arbeidsplass, brannforebygging, bekledning, rusforebygging, sykefravær, ungdom i arbeid, risikokartlegging, innleid arbeidskraft og medarbeidersamtaler. Hemis har bistått med rådgivning og arbeidsmiljøfaktorer i arbeidsmiljøet i bedriften når det har vært behov.

Side 10 av 30



This file is sealed with a digital signature.
The seal is a guarantee for the authenticity
of the document.

Document ID:
2735890CFB80403BBE4DBEC568A383E3

Vi har hatt to el ulykker som er meldt inn til DSB. Ingen av hendelsene førte til skade på personer. Disse hendelsene vil bli tatt opp under den årlige gjennomgangen av FSE (Forskrift om sikkerhet ved arbeid i og drift av elektriske anlegg).



Bilde 10 Montørene følger med på nedfiringsovelse

1.14 Måler- og tilsynsavdelingen

Generell info

Tilsynsåret 2020 har vært et spesielt krevende og utfordrende år på grunn av den pågående pandemien (COVID19). Pågående tilsynsoppgaver har vært satt på vent i lange perioder og vi har i tillegg hatt store problemer med å få tilgang til tilsynsobjektene ved tilsyn. Kunden gir heller ikke beskjed om at de ikke kan stille opp ved tilsyn.

Vi hadde også i 2020 en liten restanse fra tilsynsplanen for 2019 på 48 ikke utførte tilsyn, og vi har i 2020 fortsatt mye etterarbeid for tilsynsaktiviteten fra 2019 på grunn av manglende kapasitet hos de lokale installatørene.

Rammebetingelsene som DLE er gitt, hvor tilsyn skal dreies mer mot risikobasert tilsyn for å oppnå best mulig resultat har også gjort tilsynsaktiviteten mer ressurskrevende.

Bygge aktiviteten i vårt forsyningsområde er som de senere årene lav og det har kun vært registrert noen nye tilsynsobjekter i 2020

Virksomhetstilsyn

Vi har i 2020 ikke kontrollert installatørene, da dette ble gjennomført i 2019.

Side 11 av 30



This file is sealed with a digital signature.
The seal is a guarantee for the authenticity
of the document.

Document ID:
2735890CFB80403BBE4DBEC568A383E3



Vi mener fortsatt at vi har rimelig god oversikt over kvaliteten på arbeidet som leveres av installatørene, området er lite og veldig gjennomiktig slik at feil og mangler fort blir oppdaget.

Det er ikke utført virksomhetstilsyn ved andre virksomheter i 2020.

Informasjonsaktivitet

Det har som vanlig blitt gitt generelt informasjon om elsikkerhet og forebyggende tiltak ved alle tilsynsbesøk. DLE har på grunn av pandemien ikke gjennomført noe installatørmøte i 2020.

Vi deltok ikke på «Røykvarslersens dag» 1. desember, da brannvesenet lokalt ikke deltok på aksjonen.

Skoleinformasjon til mellomtrinnet og ungdomstrinnet ved Honningsvåg skole og Havøysund skole er vanskelig å få til. Vi har tidligere år gjort henvendelse til skoleledelsen, men ikke fått noe respons, og det er derfor ikke vært en prioritert oppgave i 2020.

Verifikasjon nyanlegg

Som nevnt i tidligere beretninger, så er det veldig lite boligbygging i vårt forsyningsområde, og det har kun vært satt opp noen nye hytter som har blitt kontrollert fortløpende.

Registrerte nyanlegg utover hytter er totalrenoverte næringsvirksomheter og offentlig bygningsmasse.

Periodisk kontroll

Det er totalt foretatt tilsyn med 75 tilsynsobjekter i 2020.. Planlagt aktivitet inklusiv restanse var 291 tilsynsobjekter.

Vi registrerer også at det har utviklet seg en kultur der utenlandske arbeidere utfører installasjoner i egen bolig uten å være kvalifisert. Dette gjelder spesielt personer fra de Baltiske landene og Polen.

Branner

Det var én brann i vårt forsyningsområde i 2020. Branntilløpet var i en hovedfordeling til en elektrokjele i en barnehage.

Annet

Vi har fortsatt fokus på oppfølging av ulovlig arbeid sammen med våre installatører.

Vi registrerer få tilfeller av «svart» arbeid blant montørene hos de ulike installatører. Utfordringene vår er at det er en del utenlandske arbeidere som utfører installasjoner de ikke er kvalifisert for.

Måling

Måler og tilsynsavdelingen har i tillegg til det pålagte tilsynsarbeidet, ansvaret for drift og vedlikehold av kraftlagets avanserte måler- og styringssystem (AMS). Utrulling av AMS ble ferdigstilt i 2019 og det gjenstår kun opprydding av enkeltkunder i noen områder.

Nettstasjonsovervåking (NSO)

Vi er i full gang med å erstatte eksisterende NSO løsning med ny løsning levert av Kamstrup.

Alle 230v nettstasjoner montert etter 2006 har fått innmontert NSO løsning.

NSO overvåker nettstasjonen og vi vil i fremtiden kunne registrere jordfeil, spenninger, strømmer og effekter ut av nettstasjonen.

Side 12 av 30



This file is sealed with a digital signature.
The seal is a guarantee for the authenticity
of the document.

Document ID:
2735890CFB80403BBE4DBEC568A383E3



Vi jobber nå med montasje av nettstasjonsovervåking i alle våre nettstasjoner, og vil i løpet av to år ha overvåking av alle nettstasjoner



Bilde 11 Tilsynsingeniør Gøran Isaksen Pettersen

Side 13 av 30



This file is sealed with a digital signature.
The seal is a guarantee for the authenticity
of the document.

Document ID:
2735890CFB80403BBE4DBEC568A383E3

2 Generelt om året som har gått:

Den årlige gjennomgangen av Forskrift om sikkerhet ved arbeid og drift av elektriske anlegg, FSE, ble gjort hovedsakelig i april. Gjennomgangen var nettbasert i regi av Trainor AS. Vi har deltatt på den årlige gjennomgang av Regional kraftsystemutredning for Finnmark i Vadsø og deltatt på Statnetts årlige driftstekniske møte.

Oversikt avbrudd/ KILE:

År	Varslede avbrudd				Ikke varslede avbrudd			
	Antall avbrudd	Varighet timer	ILE MWh	KILE kkr	Antall Avbrudd	Varighet timer	ILE MWh	KILE kkr
2009	837	644	22,0	764,7	573	946	15,8	924,8
2010	931	718	22,5	869,5	1184	924	19,9	1187,0
2011	1028	393	16,2	498,0	3766	2179	35,4	2823,0
2012	573	2109	7,6	388,0	1428	257	9,3	756,9
2013	829	151	15,3	537,6	3080	139	38,7	1714,6
2014	448	930	23,2	752,0	2010	1187	37,3	1929,0
2015	582	147	14,8	462,3	4306	736	78,1	6462,3
2016	708	821,7	10,1	294,6	1945	1729,3	40	1882
2017	1244	2269	58	888,5	3202	3101	103,6	5848
2018	975	961	12,4	317,3	1586	718,1	15,6	1430
2019	6649	280	13	278,0	42866	747,1	31,1	2093,7

OBS: Endring i 2019 angående antall avbrudd. Dette er nå per rapporteringspunkt, tidligere år registrert per trafokrets.

Det er ca. 310 leveringspunkt/nettstasjoner i forsyningsområdet. Hvis hele området er ute registreres dette som ca. 310 avbrudd. Varigheten av avbruddene summeres for hvert rapporteringspunkt. F.eks ett avbrudd på 10 min i hele området blir 310 x10 = 3100 min eller 52 timer. Fra 2015 er også feil og avbrudd i lavspennetnettet med i denne oversikten. (KILE – kostnader beregnes foreløpig ikke for feil og avbrudd i lavspennetnettet.)

Fra 2020 vil avbruddsstatistikk bli presentert på følgende måte:

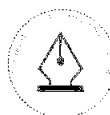
År	Ant. avbrudd/kunde	Varighet/kunde	LE levert energi	ILE	KILE	Leveringspålitelighet
	(SAIFI)	[min] (SAIDI)	[kWh]	[kWh]	[KNOK ref. 2017]	[ILE i % av LE]
2019	11,1	248	136417000	44080	1726	99,99967687
2020	12,1	206	130704248	57311	4089	99,99956152

Av større driftsforstyrrelser kan nevnes:

11.05.2020 Flere utfall på 66 kV Storbukt øst og – vest, samt utfall på 22 kV ledningene til Skarsvåg og Gjesvær. Det oppstod trådbrudd og master og isolatorer iset ned. Været var dårlig med storm, sludd – og snebyger. Alle veier var stengte og det var vanskelige arbeidsforhold på fjellet.

KILE – kostnadene kom på NOK 1.700.000,-.

Side 14 av 30



This file is sealed with a digital signature. The seal is a guarantee for the authenticity of the document.

Document ID:
2735890CFB80403BBE4DBEC568A383E3

16.12.2020 Det oppstod trådbrudd på 22 kV linja til Skarsvåg, ved fjellet Duken. Korrosjon i en lineskjøt var årsaken til bruddet.

KILE - kostnadene kom på NOK 215.000,-

07.05.2020 Utfall 66 kV Storbukt vest. Årsak ising. Det ble gjort omkobling.


KILE – kostnader kom på NOK 160.000,-

De ovennevnte KILE - kostnadene kommer til direkte fradrag i vår inntektsramme gitt av NVE.

2.1 Regionalnett:

Det er sendt inn konsesjonssøknad på ny 132 kV ledning Skaidi – Smørfjord, utvidelse av Smørfjord trafostasjon samt nedgradering av 66 kV ledning Smørfjord – Lakselv til 22 kV, inkludert riving på strekningen Igeldas til Karalaks. Det er inngått en avtale med Statnett om kompensasjon for avgivelse av areal for ledningstrase i området fra Rahppafossen til Skjørtenes.

- Alle 66 kV luftledninger ble befart fra bakken og/ eller fra helikopter.
- På slutten av vinteren kom det mye sne og vind og medførte at deler av linjenettet rett og slett snedde ned. Spesielt på Sortvikhøyda ble snemengdene så store at vi måtte gå ut med advarsler til publikum, før vi fikk sperret av områdene og iverksatt brøyting av sne. Dette måtte gjøres to ganger, senest 18. mai. Det er igangsatt prosjektering av heving av ledningene på de mest utsatte stedene.
- 66 kV Smørfjord – Snefjord, det er utført ombygging av endestrek med nye kontaktklemmer og ny tråd i lupene. Videre er det påsatt vernespiraler og nye hengeklemmer på alle master med hengeisolatorer. Isolatorer med rust og oppheng med slitasje er skiftet ut. Dette er en del av arbeidet med å forlenge levetiden på eksisterende ledning og fortsetter i 2021.



Bilde 12 Snørydding under 66 kV linjene ved Sorvikhøyda.

Side 15 av 30



This file is sealed with a digital signature.
The seal is a guarantee for the authenticity
of the document.

Document ID:
2735890CFB80403BBE4DBEC568A383E3

2.2 Distribusjonsnett:

- Luftledninger er befast fra bakken, med helikopter og med droner i egen regi.
- 22kV kabelanlegg Østerelva - Kamøyværhøyda som erstatning for luftledning. Dette arbeidet har pågått over flere år men ble sluttført i år.
- Det ble montert 5 nye nettstasjoner, derav 3 til de nye ladestasjonene for elbiler i Honningsvåg, Havøysund og Olderfjord.
- Det har vært et tilfelle der en lastebil har kjørt ned 22 kV ledning ved Havøysund. Det har også vært flere tilfeller med skader på lavspentanlegg etter påkjørsler. Ingen av tilfellene har medført personskader.



Bilde 13 Etablering av ladestasjonen i Honningsvåg.

Investeringer i Netbas Vedlikehold

Det ble i 2019 opprettet et prosjekt med målsetning å innføre et databasert system for nettinspeksjoner, avviksbehandling og oppfølging. Registrering av avvik på f. eks luftledninger blir nå utført av montørene ute i felt ved hjelp av ferdige sjekklister på nettbrett eller smarttelefoner. Avvikene blir så behandlet og arbeidsordrer blir utstedt. Når avvikene er utbedret blir dette registrert rett inn i systemet.

Michael Holmgren ble engasjert i en ettårig prosjektstilling fra april for å jobbe med dette. Fremdriften i prosjektet har vært god og arbeidet har fortsatt i 2020.

Produksjon

- I 2020 produserte Repvåg kraftverk 18,8 GWh mot 27,7 GWh året før. Gjennomsnitt produksjon siste 10 år er 21,1 GWh.(2010-2019)
- Vannbeholdningen var ved årets begynnelse 32% (9 M.m³) og årets slutt 64%(18 M.m³). Økningen tilsvarer ca. 3,5 GWh.
- 3/7 stanset vi produksjon i 6 uker da prisene falt under 3 øre/kWt.
- Gjennomsnittspris for året var historisk lave 9,57 øre.
- Det har også i år vært søkelys på målrettet vedlikehold med korte driftsstans
- Vi fortsatte opprydding i området og har også i år fjernet mange tonn med skrot. Rørtunell er nå tømt og skrot er flydd ned og fjernet
- Aktivitet i anlegget ellers har vært skilting og utskifting av stiger i lukehus.

Side 16 av 30



This file is sealed with a digital signature.
The seal is a guarantee for the authenticity
of the document.

Document ID:
2735890CFB80403BBE4DBEC568A383E3

- I kraftstasjon har Ragnar og Knut foretatt vedlikehold av regulator samt vedlikehold og utskifting av gamle oljekraner på lagrene.
- Trygve har montert luftkjøling på de lager som har slitt med høy temperatur.
- Vi har hatt noe opprydding/ planering etter pålegg fra NVE, samt en befaring av rørgate og veitrase sammen med NVE og vår VTA Øyvind Steffenach.
- Vi har startet arbeidet med plassering og stikking av ny veitrase til dam Ørretvann.
- Naturtjenester Nord har foretatt fiskebiologiske undersøkelser i våre vassdrag, etter pålegg fra miljøverndirektoratet. Sluttrapport forventes i mars 2021.
- Revurderingen av dam Ørretvann er ferdig fra NVE. De anbefaler en utskifting av Dam Ørretvann, som forespeilet av Sweco.
- Svar på revurdering Holmevann forventes i mars 2021.



Bilde 14 Roy A. Pedersen på inspeksjon av lukehus og opprydding etter arbeid på rørgata

Side 17 av 30




This file is sealed with a digital signature.
The seal is a guarantee for the authenticity
of the document.

Document ID:
2735890CFB80403BBE4DBEC568A383E3



Bilde 15 Overløp på Holmevatnet

2.3 InfraNord AS



Bilde 16 InfraNord kavalkade

I 2020 har vi fått ca.190 nye kunder. Vi opplever fortsatt god vekst. Vi har i løpet av året ferdigstilt Repvåg og bygd ut Strandedalen 1. Resterende er fortetningssalg i allerede utbygde områder. Vi leverte også fiber til ca. 80 bedriftskunder via Eltele, som kommer i tillegg til 2190 vi selv håndterer. Fortetningssalg og vedlikehold av eksisterende kundebase er i fokus videre. På grunn av den store økningen av kunder og prosjekter ansatte vi høsten 2020 Jarle Pedersen som tekniker i fast stilling. Han var tidligere på et engasjement i 12mnd.

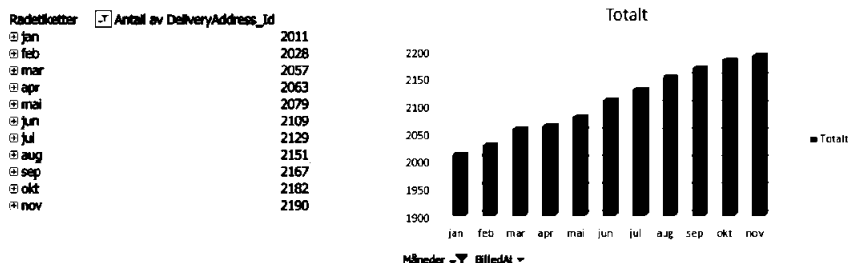
Side 18 av 30



This file is sealed with a digital signature.
The seal is a guarantee for the authenticity
of the document.

Document ID:
2735890CFB80403BBE4DBEC568A383E3

Utvikling kunder 2020



Figur 2 Utvikling kunder 2020

InfraNord har i løpet av 2020 fortsatt jobben med å bytte ut kjerneelektronikken i anlegget vårt. Dette skal sikre kunder gode tjenester i mange år fremover. Vi har også sikret alle lokasjonene våre med nye reservestrøms anlegg (UPS).

Kundeundersøkelse

Vi har sammen med Repvåg Kraftlag utført kundeundersøkelse. Og resultatene fra denne er svært gode for InfraNord.

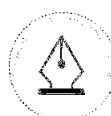
63% av kundene har installert fiber fra InfraNord, og de aller fleste er meget godt fornøyde med løsningen. Tilfredshetsscoren ligger på 82 poeng som er 10 poeng over «bransjesnittet» (72 poeng) og ny toppnotering blant de nettselskapene som er målt. Fiber-kundene utpeker seg gjennom hele undersøkelsen ved å være mer fornøyde med Repvåg Kraftlag på alt det spørres om. Dette er kunder som nok i utgangspunktet er godt fornøyde med selskapet og som gjerne vil ha Repvåg Kraftlag som leverandør også på andre områder der det er mulig.

RiksTV

Vi ser vi har skaffet oss en stabil kundemasse på RiksTV på rundt 720 kunder ved årsskiftet. Dette til tross for at vi har hatt stengte dører og ingen salgssjutt på grunn av den pågående pandemien. Vi satser på å øke penetrasjonen av TV kunder ytterligere i løpet av 2021.

Ladestasjoner for El biler

Høsten 2020 kurset vi oss opp på ABBs El billadere og fikk jobben med drift og vedlikehold av laderne i Repvåg Kraftlags forsyningsområde. I løpet av høsten 2020 satt vi i drift ladere i Honningsvåg, Olderfjord og Havøysund. Og vi har skaffet oss en kompetanse som ikke finnes i forsyningsområdet.



This file is sealed with a digital signature.
The seal is a guarantee for the authenticity of the document.

Document ID:
2735890CFB80403BBE4DBEC568A383E3

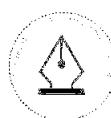


Bilde 17 Offisiell åpning av ladestasjonen i Honningsvåg.

Styret

Styret i InfraNord har i løpet av 2020 avholdt 6 styremøter og behandlet 22 saker.

Side 20 av 30



This file is sealed with a digital signature.
The seal is a guarantee for the authenticity
of the document.

Document ID:
2735890CFB80403BBE4DBEC568A383E3

3 Økonomi

2020 er første driftsår etter omorganiseringen der vi etablert Repvåg Nett AS og overdro nettvirksomheten fra Repvåg Kraftlag SA til dette heleide datterselskapet. Regnskapsåret har vært preget av overdragelsen og året har medført ekstra arbeidsinnsats fra alle ansatte, men kanskje særlig merkantilt personell.

3.1 Repvåg Kraftlag SA

Mor har tre forretningsområder; produksjon, holding og finansielle investeringer. Produksjon og holding ga et resultat på kr 0,688 MNOK. Samlet er ordinært resultat før skatt på 11,7 MNOK, inkludert i dette ligger finansielle investeringer og konsernbidrag fra Repvåg Nett AS. Konsernbidraget er gitt av skattemessige årsaker.

I 2020 produserte vi 18,8 GWh til dårlige priser. Årets produksjon har gitt oss en gjennomsnittspris på 9,57 øre/kWh og et negativt driftsresultat på 0,559 MNOK. I 2020 var egenproduksjonen ved Repvåg kraftstasjon på 18,8 GWh mot 27,7 GWh i 2019. Midlere årsproduksjon er 21,1 GWh.

Holding har gitt et driftsresultat på 1,246 MNOK. I holding ligger drift av døtre, produksjon og forvaltning av de finansielle investeringene. Selskapet har 8 ansatte som i hovedsak består av merkantilpersonell, HMS, IT og elverkssjef. Finansielle investeringer utgjør 7.026 MNOK.

3.2 Repvåg Nett AS

34 ansatte, hvorav 5 lærlinger, fulgte med over til Repvåg Nett AS. Alle pensjonsordninger tilknyttet nettvirksomheten er overdratt samt anleggsmidler for 187,8 MNOK og andre aktiva tilknyttet nettvirksomheten. Det meste av bygningsmasse er overdratt, men bygningsmasse tilknyttet produksjon og Kløfta 1 ligger i mor. Repvåg Nett har en aksjekapital på 9 MNOK hvor Repvåg Kraftlag eier 100%.

Inntektsrammen for Repvåg Nett AS i 2020 var 54.848 mot en inntektsramme i 2019 på 59.412. Driftsresultat for Repvåg Nett AS endte på 3,2 MNOK. Øvrig virksomhet har et negativt driftsresultat på 0,587 MNOK. Regional- og distribusjonsnettet har derimot et driftsresultat på 6.183 MNOK. Dette gir en nettavkastning på 3,3%. NVE sin referanserate er til sammenligning 5,15%.

Endringen i inntektsrammen fra 2019 til 2020, samt litt for høy KILE, har gitt oss en samlet merinntekt til kundene på 9.155 MNOK. Årets merinntekt er kr 5.851 MNOK. En merinntekt innebærer at selskapet har tatt inn mer inntekt enn NVE sin ramme tilsa at bedriften kunne ta inn. Merinntekten reduserer den samlede inntekten for nettet.

Investeringer i varige driftsmidler utgjorde i 2020 224.544 MNOK, dette inkluderer årlige investeringer i nettet samt overtakelse av nettvirksomheten.

Leverte kraft til forbruk i forsyningsområdet i 2020 var 132,9 GWh mot 136,4 GWh i 2019. Det totale nettapet er beregnet til 8,7%.

3.3 InfraNord AS

InfraNord AS har et driftsresultat på 1.793 MNOK før skatt, selskapets skattekostnad er kr 0,396 MNOK. Årsresultat etter skatt overføres til annen egenkapital. Samlet egenkapital er 7,4 MNOK.

InfraNord AS har gjeld til mor på 26,7 MNOK per 31.12.20. Selskapet betaler både renter og avdrag på lånet.

InfraNord AS har økt kundemassen med ca 190 i løpet 2020 og har 4 fast ansatte i selskapet. Selskapet kjøper ellers kundeservice, regnskap og andre merkantile tjenester fra mor.

Side 21 av 30



This file is sealed with a digital signature.
The seal is a guarantee for the authenticity
of the document.

Document ID:
2735890CFB80403BBE4DBEC568A383E3

3.4 Repvåg Produksjon AS

Repvåg Produksjon AS ble etablert for å drive med produksjon og det var ment at produksjonen i Reinelva skulle legges hit. Det viste seg likevel at konsesjonen måtte ligge i Repvåg Kraftlag SA og vi har derfor drevet produksjonen på Reinelva i morselskapet.

Repvåg Produksjon AS har et negativt årsresultat på 0,015 MNOK. Egenkapitalen er inntakt da selskapet har mottatt konsernbidrag til dekning av udekket tap.

Vi vil bruke året 2021 for å avklare framtiden for selskapet.

3.5 Konsern

Regnskapet er innarbeidet som et konsernregnskap med kontantstrømsanalyse. Årsregnskapet består av et selskapsregnskap og konsernregnskap med noter og oppstillinger. Regnskapet er gjort opp under forutsetning av fortsatt drift. Regnskapet for 2020 viser et årsresultat for konsernet på 13.414 MNOK før skatt. Beregnet selskapsskatt for Repvåg Kraftlag SA utgjør 1.720 MNOK. Vi viser her til note 11 skattekostnad. Det settes av 2.321 MNOK til fond for samfunnsnyttige formål. Overskudd fra Repvåg Nett og InfraNord er holdt utenfor avsetningen.

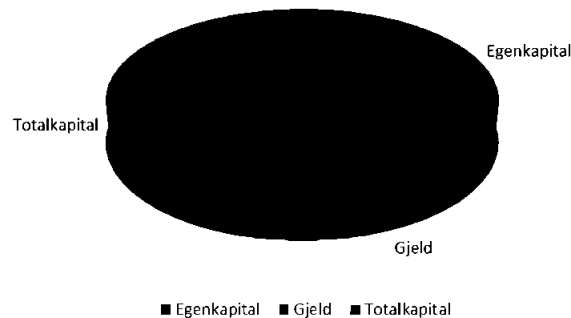
Koronapandemien har ikke påvirket selskapene økonomisk i nevneverdig grad. Samlet har konsernet mottatt koronastøtte på 0,238 MNOK. Sykefraværet utgjør i 2020 totalt 2,4% av dette utgjør koronafravær 20%, altså er sykefraværet uten korona 1,2%.

Nøkkeltall for konsernet:

Egenkapitalandel:	76%
Rentedeckningsgrad:	13
Likviditetsgrad 2:	99%

Av totalkapitalen utgjør egenkapitalen 76%, det vil si at vi har lite lån. Både egenkapitalandelen og rentedeckningsgrad viser at konsernet har god evne til å påta seg økte renteforpliktelser i framtiden. Likviditetsgraden ligger rett under 100%, her har vi som kjent opparbeidet oss merinntekt på 9,1 MNOK i tillegg til annen kortsiktig gjeld.

Egenkapital og gjeld



Figur 3 Andel egenkapital og gjeld

Side 22 av 30



This file is sealed with a digital signature. The seal is a guarantee for the authenticity of the document.

Document ID:
2735890CFB80403BBE4DBEC568A383E3

3.6 Framtidige økonomiske betraktninger

Ved inngangen av 2021 har prisene på produksjonen tatt seg betraktelig opp. Gjennomsnittspris de tre første månedene er 41,7 øre/kWh, vi har allerede passert omsetningen for produksjonen for hele 2020. Vi ser ikke at koronapandemien vil ramme oss i noen grad, vi har ingen merkbar økning i «dårlige betalere». 70 % av våre kunder gjennomfaktureres via Ishavskraft og Polarkraft, dvs at disse kraftleverandørene står for 70% av strømrøstansen.

Det planlegges store investeringer i nettet og i produksjonen. Fram imot 2027 beløper dette seg opp mot 300 MNOK. Den største investeringen kommer som en ny 132 kV linje fra Skaidi til Smørffjord. Denne investeringen er løst ut av Statnett og selskapets nye 400 kV linje. Statnett må derfor betale rundt 63 MNOK i dagens krone for vår investering, dette utgjør ca. 60 % av investeringen. Det er likevel store investeringer i nettet framover, vi må forberede oss på en økning nettleie.

Per 31.12 har konsernet behagelig egenkapitalandel, men denne vil komme under sterkt presse i tiden framover. De store investeringene løser ut behov for store låneopptak og rentebetingelsene vil være avgjørende og setter krav til disiplinert økonomistyring.

3.7 Kraftlaget tar samfunnsansvar

Kraftlaget har bevilget 2,5 MNOK fra fonds for samfunnsnyttige formål og fond for samfunns og næringsutvikling i 2020. Midlene ble gitt til et bredt spekter av lag, foreninger og bedrifter. Det er gjennom fondene for samfunnsnyttige formål at Repvåg Kraftlag som samvirke «utbetaler utbytte» til sin medlemmene, på denne måten støtter vi tiltak som kommer kunder i alle aldersgrupper til gode.

Gjennom fond for samfunnsnyttige formål har vi nå fått definert hvor mye midler som er avsatt til samfunnsnyttige formål i hver kommune. Mer info om fordeling av fondet mellom kundene i vertskommunene i note 12.

I tillegg til fondet sponser konsernet ulike tiltak, vi bidrar til at kommunene/menighetene kan ansette ungdom i sommerjobb og vi henger opp og tar ned julegatene i Nordkapp og Måsøy. Totalt beløper dette seg til rundt 0,305 MNOK.

Side 23 av 30



This file is sealed with a digital signature.
The seal is a guarantee for the authenticity
of the document.

Document ID:
2735890CFB80403BBE4DBEC568A383E3



Bilde 18 Desember lys over Honningsvåg havn.

3.8 Samfunnsregnskap

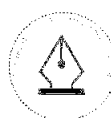
Samfunnsregnskapet er laget for å gi en alternativ og nyttig synliggjøring av selskapets verdiskapning og verdi for lokalsamfunn og eiere.

Konsernet Repvåg Kraftlags kostnader og investeringer genererer aktivitet ellers i samfunnet og vi har sett på hvor selskapets innsats plasseres.

For å kunne plassere verdiskapningen geografisk har administrasjonen gjort følgende avklaring. Vi deler den geografiske plasseringen i tre kategorier: «Forsyningsområde», «Troms og Finnmark» og «Andre». «Forsyningsområdet» er kommunene Nordkapp, Måsøy, Hammerfest (tidligere Kvalsund) og Porsanger. «Troms og Finnmark» er her definert som resten av Nord Troms og Finnmark. Resten av landet og utland er plassert i kategorien «Andre».

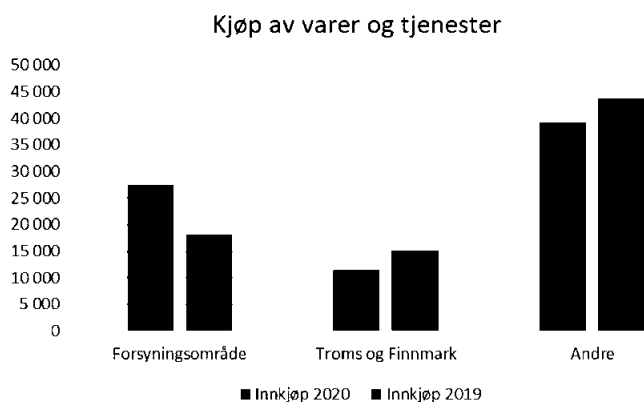
Plassering av leverandører hvor hovedkontor og avdelingskontor befinner seg i ulike geografiske kategorier har vi gjort en vurdering fra leverandør til leverandør. Det kontoret (hoved- eller avdelingskontor) hvor vi har inngått avtale definerer kategorien.

Side 24 av 30



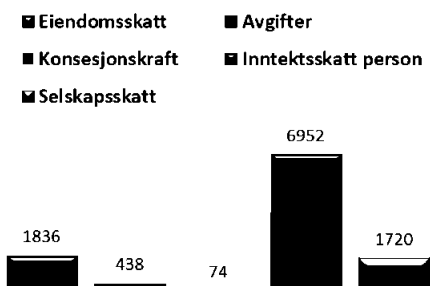
This file is sealed with a digital signature.
The seal is a guarantee for the authenticity
of the document.

Document ID:
2735890CFB80403BBE4DBEC568A383E3



Figur 4 Kjøp av varer og tjenester iblant annet forsyningsområdet

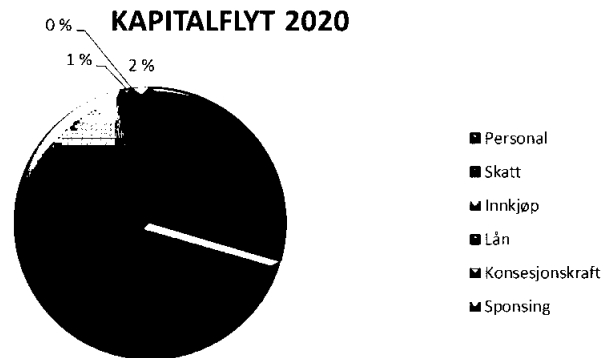
Repvåg Kraftlag utbetalte totalt kr 11 MNOK i skatt i 2020. Dette fordeler seg på eiendomsskatt, inntektsskatt, selskapsskatt og konsesjonskraft. Repvåg Kraftlag betaler konsesjonskraft til kommunene Nordkapp og Måsøy, dette beløp seg til kr 0,74 MNOK i 2020. Beløpet er betraktelig lavere enn 2019, noe som skyldes lave priser.



Figur 5 Skatteutbetalinger 2020


Hele kapitalflyten i konsernet ligger på 117 MNOK, av dette går 19% til personal og 11% er innbetalt i skatt. Den største posten er det vi her har kaldt innkjøp. Denne posten representerer 67% av kapitalflyten. Lån er renter betalt i 2020 og utgjør 1%.





Figur 6 Kapitalflyten 2020 fordelt på områder

Fordeler vi verdiskapningen fra konsernet Repvåg Kraftlag geografisk gir 50% ringvirkninger i forsyningsområdet, dette utgjør 58.5 MNOK, 11% gir ringvirkninger i Troms og Finnmark, mens 39% går til staten og resten av landet. Inkludert i de lokale ringvirkninger ligger også personalkostnadene.



Figur 7 Den totale fordelingen av verdiskapningen





Fra Repvåg Kraftlag som konsern tilfaller en andel av verdiene til vertskommunene gjennom skatter og avgifter. I 2020 var kommunenes inntekter fra Repvåg Kraftlag SA 5,7 millioner kroner. Tilsvarende 7 årsverk i og 37 skoleplasser i grunnskolen.

2020	Inntekter fra RKSA	Tilsvarende årsverk	Skoleplasser
Forsyningsområde	5 700	7,5	37

Figur 8 gjennomsnittlig arbeidskraftkostnad per årsverk er til 761.000,-. Skoleplasser er basert på gjennomsnittlig kostnad per elev i Finnmark på gr skolenivå - kostratall hentet fra SSB.

Honningsvåg, 22. april 2021

Jan Morten Hansen
styreleder

Odd Arne Nilsen
nestleder

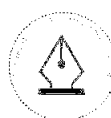
Anne Haraldsvik
styremedlem

Ann Kristin Samuelsen
styremedlem

Irene Ramberg Eliassen
styremedlem

Oddbjørn Samuelsen
elverkssjef

Side 27 av 30



This file is sealed with a digital signature.
The seal is a guarantee for the authenticity
of the document.

Document ID:
2735890CFB80403BBE4DBEC568A383E3